

**Mauritanie**

**Agence Nationale de la Statistique et de l'Analyse Démographique  
et Economique, Ministère de l'Economie et des finances**

**Indicateurs de Prestation de Service Education (2024)**

**Study Documentation**

15 Septembre 2025

# Production des méta-données

<b>Producteur(s) des méta-données</b>	Agence Nationale de la Statistique et de l'Analyse Démographique et Economique (ANSADE) , Ministère de l'Economie et des Finances , Producteur de statistiques
<b>Date de production</b>	20 Septembre 2025
<b>Version</b>	1.0
<b>Identification</b>	DDI-MR-ANSADE-SDI-2024-V1.0

# Table des matières

<a href="#">Aperçu</a> .....	4
<a href="#">Domaines thématiques et couverture</a> .....	4
<a href="#">Producteurs et sponsors</a> .....	5
<a href="#">Echantillonnage</a> .....	5
<a href="#">Collecte des données</a> .....	5
<a href="#">Accessibilité</a> .....	5
<a href="#">Responsabilité et droits d'auteurs</a> .....	5
<a href="#">Description des fichiers</a> .....	6
<a href="#">Module 1 anonymisé partie 1</a> .....	6
<a href="#">Module 1 anonymisé partie 2</a> .....	6
<a href="#">Module 1 anonymisé partie 3</a> .....	6
<a href="#">Module 2 anonymisé</a> .....	6
<a href="#">Module 3 anonymisé partie 1</a> .....	6
<a href="#">Module 3 anonymisé partie 2</a> .....	6
<a href="#">Module 3 anonymisé partie 3</a> .....	6
<a href="#">Module 3 anonymisé partie 4</a> .....	6
<a href="#">Module 4 anonymisé partie 1</a> .....	6
<a href="#">Module 4 anonymisé partie 2</a> .....	7
<a href="#">Module 5 anonymisé</a> .....	7
<a href="#">Liste des variables</a> .....	8
<a href="#">Module 1 anonymisé partie 1</a> .....	8
<a href="#">Module 1 anonymisé partie 2</a> .....	8
<a href="#">Module 1 anonymisé partie 3</a> .....	9
<a href="#">Module 2 anonymisé</a> .....	10
<a href="#">Module 3 anonymisé partie 1</a> .....	12
<a href="#">Module 3 anonymisé partie 2</a> .....	13
<a href="#">Module 3 anonymisé partie 3</a> .....	13
<a href="#">Module 3 anonymisé partie 4</a> .....	14
<a href="#">Module 4 anonymisé partie 1</a> .....	14
<a href="#">Module 4 anonymisé partie 2</a> .....	16
<a href="#">Module 5 anonymisé</a> .....	16
<a href="#">Description des variables</a> .....	20
<a href="#">Module 1 anonymisé partie 1</a> .....	21
<a href="#">Module 1 anonymisé partie 2</a> .....	32
<a href="#">Module 1 anonymisé partie 3</a> .....	46
<a href="#">Module 2 anonymisé</a> .....	56
<a href="#">Module 3 anonymisé partie 1</a> .....	77
<a href="#">Module 3 anonymisé partie 2</a> .....	89
<a href="#">Module 3 anonymisé partie 3</a> .....	100
<a href="#">Module 3 anonymisé partie 4</a> .....	111
<a href="#">Module 4 anonymisé partie 1</a> .....	122
<a href="#">Module 4 anonymisé partie 2</a> .....	135
<a href="#">Module 5 anonymisé</a> .....	137

## Indicateurs de Prestation de Service Education (2024) (SDI 2024)

<b>Aperçu</b>	
<b>Type</b>	Données administrative, education [ad/edu]
<b>Identification</b>	IHSN-MR-ANSADE-SDI-2024-V1.0
<b>Version</b>	Date de production: 2025-08-12 Données apurées et anonymisées, dernière version disponible.
<b>Résumé</b>	
<p>Dans le cadre de ses efforts pour améliorer la qualité des services publics, en particulier dans le secteur de l'éducation, la Mauritanie met en oeuvre l'enquête Indicateurs de Prestation de Services d'Education (IPSE). Cette enquête a pour objectif principal d'évaluer de manière rigoureuse les performances des établissements publics, en collectant des données factuelles sur la disponibilité des ressources, les compétences du personnel, la gestion des infrastructures et l'expérience des usagers. L'enquête SDI vise à fournir des indicateurs précis et comparables au niveau national et international, permettant d'identifier les forces et les faiblesses du système de prestation de services. Ces données sont essentielles pour orienter les politiques publiques, optimiser les investissements et renforcer la transparence et la redevabilité dans la gestion des services essentiels. En Mauritanie, l'enquête SDI constitue un outil stratégique pour soutenir les réformes dans le secteur de l'éducation, tout en plaçant les besoins des citoyens au coeur des priorités gouvernementales.</p>	
<b>Type d'étude</b>	Données échantillonnées [ssd]
<b>Unité d'analyse</b>	l'unité d'observation principal est l'individu

### Domaines thématiques et couverture

#### Domaines thématiques

Les Sujets abordés sont :

- Informations générales sur l'école
- Infrastructures et accessibilité
- Effectifs et cohortes
- Liste des enseignants pour l'année scolaire en cours
- Informations générales sur la direction de l'école
- Gouvernance interne
- Gouvernance externe
- Gouvernance sociale
- Ressources reçues
- Cotisation des parents
- Temps par charge
- Enseignement
- Environnement de la salle de classe
- Questions pour l'enseignant

<b>Mots-clé</b>	Ecole, Infrastructure, Enseignant, Gouvernance, Environnement, Personnel, Classe, Age, Sexe, Accessibilité, Ressources, Financement
<b>Période(s) de référence</b>	2024
	Mauritanie

#### Couverture géographique

L'enquête couvre les zones urbaines et rurales du pays.

<b>Producteurs et sponsors</b>	
<b>Enquêteur(s) principal(aux)</b>	Agence Nationale de la Statistique et de l'Analyse Démographique et Economique, Ministère de l'Economie et des finances
<b>Autre(s) producteur(s)</b>	Cellule Nationale d'Evaluation (CNE) , Collaborateur Direction des Projets Education-Formation (DPEF) , Ministère de l'éducation Nationale et de la réforme du système éducatif , Collaborateur
<b>Financement</b>	Banque Mondiale (BM) , Bailleur

<b>Echantillonnage</b>
<p><b>Procédure d'échantillonnage</b></p> <p>Un plan de sondage stratifié a été développé et utilisé afin de sélectionner l'échantillon représentatif au niveau national des écoles participant à l'enquete. Les critères utilisés pour la stratification de la population des écoles ont été les suivants : le milieu (urbain et rural) et le statut de l'école (public et privé).</p>

<b>Collecte des données</b>	
<b>Dates de collecte</b>	start 2024-05-06 end 2024-05-30
<b>Méthode de collecte</b>	Assisté par ordinateur [capi]
<p><b>Questionnaires</b></p> <p>Questionnaires informations sur l'école (Module 1) Questionnaire liste du personnel de l'école (Module 2) Questionnaire gouvernance, gestion et direction (Module 3) Questionnaire observations d'une salle de classe (Module 4) Questionnaire évaluation de l'élève, cahier de l'enqueteur (Module 5) Questionnaire enseignant (Module 6)</p>	
<b>Enquêteurs</b>	Agence Nationale de la Statistique et de l'Analyse Démographique et Economique (ANSADE) , Ministère de l'Economie et des Finances

<b>Accessibilité</b>	
<b>Contact(s)</b>	ANSADE (Ministère de l'Economie et des Finances) , <a href="https://www.ansade.mr">https://www.ansade.mr</a> , <a href="mailto:info@ansade.mr">info@ansade.mr</a>

<b>Responsabilité et droits d'auteurs</b>	
<p><b>Responsabilité(s)</b></p> <p>Les utilisateurs des données sont tenus de :</p> <ul style="list-style-type: none"> <li>- Respecter les principes d'intégrité et de confidentialité des informations;</li> <li>- Ne pas tenter d'identifier des individus à partir des données;</li> <li>- Mentionner clairement la source (ANSADE) dans toute publication ou communication basée sur ces données;</li> <li>- Ne pas déformer l'interprétation des résultats obtenus à partir de ce fichier.</li> </ul>	
<b>Droits d'auteurs</b>	© 2023 Agence Nationale de la Statistique et de l'Analyse Démographique et Économique (ANSADE). Tous droits réservés. L'utilisation des données est autorisée uniquement à des fins statistiques et de recherche, sous réserve de citation appropriée de la source. Toute tentative d'identification des individus ou de diffusion non autorisée est strictement interdite.

# Description des fichiers

Le jeu de données contient 11 fichier(s)

<b>Module 1 anonymisé partie 1</b>	
# Enregistrements	2700
# Variable(s)	13

<b>Module 1 anonymisé partie 2</b>	
# Enregistrements	1800
# Variable(s)	23

<b>Module 1 anonymisé partie 3</b>	
# Enregistrements	899
# Variable(s)	16

<b>Module 2 anonymisé</b>	
# Enregistrements	2522
# Variable(s)	58

<b>Module 3 anonymisé partie 1</b>	
# Enregistrements	3900
# Variable(s)	11

<b>Module 3 anonymisé partie 2</b>	
# Enregistrements	770
# Variable(s)	15

<b>Module 3 anonymisé partie 3</b>	
# Enregistrements	59
# Variable(s)	15

<b>Module 3 anonymisé partie 4</b>	
# Enregistrements	61
# Variable(s)	11

<b>Module 4 anonymisé partie 1</b>	
# Enregistrements	5400

# Variable(s)	51
---------------	----

**Module 4 anonymisé partie 2**

# Enregistrements	3360
# Variable(s)	7

**Module 5 anonymisé**

# Enregistrements	2997
# Variable(s)	100

# Liste des variables

Le jeu de données contient 320 variable(s)

Fichier Module 1 anonymisé partie 1							
#	Nom	Libellé	Type	Format	Valide	Non-valide	Question
1	<a href="#">SCHID</a>	0.code de l'ecole	continue	numeric-3.0	2700	0	-
2	<a href="#">MISCQ0A</a>	Classe id	discrète	numeric-1.0	2700	0	-
3	<a href="#">MISCQ0B</a>	Classe Description	discrète	character-120	2700	0	-
4	<a href="#">MISCQ1</a>	1. Pour la annee, combien de classes organisees (groupes pedagogiques) avez-vous?	discrète	numeric-1.0	2100	600	-
5	<a href="#">MISCQ2A</a>	2A. Garcons	continue	numeric-3.0	2242	458	-
6	<a href="#">MISCQ2B</a>	2B. Filles	continue	numeric-3.0	2242	458	-
7	<a href="#">MISCQ2C</a>	2C. Total	continue	numeric-3.0	2242	458	-
8	<a href="#">MIQ4</a>	4. Wilaya	discrète	numeric-2.0	2700	0	-
9	<a href="#">MIQ5</a>	5.Moughataa	continue	numeric-3.0	2700	0	-
10	<a href="#">MIQ6</a>	6. Commune	continue	numeric-5.0	2700	0	-
11	<a href="#">MIQ7</a>	7. Milieu	discrète	numeric-1.0	2700	0	-
12	<a href="#">Wilaya</a>	Wilaya	discrète	numeric-12.0	2700	0	-
13	<a href="#">Weight</a>	Pondération	continue	numeric-8.2	2700	0	-

Fichier Module 1 anonymisé partie 2							
#	Nom	Libellé	Type	Format	Valide	Non-valide	Question
1	<a href="#">SCHID</a>	0.code de l'ecole	continue	numeric-3.0	1800	0	-
2	<a href="#">MISCQ11A</a>	jour id	discrète	numeric-1.0	1800	0	-
3	<a href="#">MISCQ11B</a>	jour nom	discrète	character-80	1800	0	-
4	<a href="#">MISCQ11...</a>	1ERE vacation - Heure de debut (HH)	discrète	numeric-2.0	1800	0	-
5	<a href="#">MISCQ11...</a>	1ERE vacation - Heure de debut (MM)	discrète	numeric-2.0	1545	255	-
6	<a href="#">MISCQ11...</a>	1ERE vacation - Heure de fin (HH)	discrète	numeric-2.0	1545	255	-
7	<a href="#">MISCQ11...</a>	1ERE vacation - Heure de fin (MM)	discrète	numeric-2.0	1545	255	-
8	<a href="#">MISCQ11...</a>	1ERE vacation Nombre total de minutes pour la pause et le dejeuner (HH)	discrète	numeric-2.0	1545	255	-
9	<a href="#">MISCQ11...</a>	1ERE vacation Nombre total de minutes pour la pause et le dejeuner (MM)	discrète	numeric-2.0	1545	255	-
10	<a href="#">MISCQ11C</a>	jour id	discrète	numeric-1.0	0	1800	-
11	<a href="#">MISCQ11D</a>	jour nom	discrète	character-80	30	0	-
12	<a href="#">MISCQ11...</a>	2eme vacation - Heure de debut (HH)	discrète	numeric-2.0	30	1770	-

<b>Fichier Module 1 anonymisé partie 2</b>							
#	Nom	Libellé	Type	Format	Valide	Non-valide	Question
13	<a href="#">MISCQ11_..</a>	2eme vacation - Heure de debut (MM)	discrète	numeric-2.0	26	1774	-
14	<a href="#">MISCQ11_..</a>	2eme vacation - Heure de fin (HH)	discrète	numeric-2.0	26	1774	-
15	<a href="#">MISCQ11_..</a>	2eme vacation - Heure de fin (MM)	discrète	numeric-2.0	26	1774	-
16	<a href="#">MISCQ11_..</a>	2eme vacation Nombre total de minutes pour la pause et le dejeuner (HH)	discrète	numeric-2.0	26	1774	-
17	<a href="#">MISCQ11_..</a>	2eme vacation Nombre total de minutes pour la pause et le dejeuner (MM)	continue	numeric-2.0	26	1774	-
18	<a href="#">MIQ4</a>	4. Wilaya	discrète	numeric-2.0	1800	0	-
19	<a href="#">MIQ5</a>	5.Moughataa	continue	numeric-3.0	1800	0	-
20	<a href="#">MIQ6</a>	6. Commune	continue	numeric-5.0	1800	0	-
21	<a href="#">MIQ7</a>	7. Milieu	discrète	numeric-1.0	1800	0	-
22	<a href="#">Wilaya</a>	Wilaya	discrète	numeric-12.0	1800	0	-
23	<a href="#">Weight</a>	Pondération	continue	numeric-8.2	1800	0	-

<b>Fichier Module 1 anonymisé partie 3</b>							
#	Nom	Libellé	Type	Format	Valide	Non-valide	Question
1	<a href="#">SCHID</a>	0.code de l ecole	continue	numeric-3.0	899	0	-
2	<a href="#">MISCQ21C</a>	Code service	discrète	numeric-1.0	899	0	-
3	<a href="#">MISCQ21D</a>	nom services	discrète	character-80	899	0	-
4	<a href="#">MISCQ21_S</a>	Vos eleves beneficent-ils des services	discrète	numeric-2.0	899	0	-
5	<a href="#">MISCQ21_1</a>	nombre d eleves beneficiaires en 1e annee	continue	numeric-3.0	107	792	-
6	<a href="#">MISCQ21_2</a>	nombre d eleves beneficiaires en 2e annee	continue	numeric-3.0	107	792	-
7	<a href="#">MISCQ21_3</a>	nombre d eleves beneficiaires en 3e annee	continue	numeric-3.0	107	792	-
8	<a href="#">MISCQ21_4</a>	nombre d eleves beneficiaires en 4e annee	continue	numeric-3.0	107	792	-
9	<a href="#">MISCQ21_5</a>	nombre d eleves beneficiaires en 5e annee	continue	numeric-3.0	107	792	-
10	<a href="#">MISCQ21_6</a>	nombre d eleves beneficiaires en 6e annee	continue	numeric-3.0	107	792	-
11	<a href="#">MIQ4</a>	4. Wilaya	discrète	numeric-2.0	899	0	-
12	<a href="#">MIQ5</a>	5.Moughataa	continue	numeric-3.0	899	0	-
13	<a href="#">MIQ6</a>	6. Commune	continue	numeric-5.0	899	0	-
14	<a href="#">MIQ7</a>	7. Milieu	discrète	numeric-1.0	899	0	-
15	<a href="#">Wilaya</a>	Wilaya	discrète	numeric-12.0	899	0	-

<b>Fichier Module 1 anonymisé partie 3</b>							
#	Nom	Libellé	Type	Format	Valide	Non-valide	Question
16	<a href="#">Weight</a>	Pondération	continue	numeric-8.2	899	0	-

<b>Fichier Module 2 anonymisé</b>							
#	Nom	Libellé	Type	Format	Valide	Non-valide	Question
1	<a href="#">SCHID</a>	Code	continue	numeric-3.0	2522	0	-
2	<a href="#">M2SAQ0</a>	Identifiant de l enseignant ID	continue	numeric-2.0	2522	0	-
3	<a href="#">M2SAQ3</a>	3. Sexe	discrète	numeric-1.0	2522	0	-
4	<a href="#">M2SAQ4</a>	4. Poste dans l ecole	discrète	numeric-1.0	2522	0	-
5	<a href="#">M2SAQ5</a>	5. Statut	discrète	numeric-1.0	2522	0	-
6	<a href="#">M2SAQ6</a>	6.Enseignent a plein temps ou a temps partiel ?	discrète	numeric-1.0	2522	0	-
7	<a href="#">M2SAQ7</a>	7.formation pedagogique	discrète	numeric-1.0	2522	0	-
8	<a href="#">M2SAQ8A</a>	8A. 3eme primaire 1 an DERNIER	discrète	numeric-1.0	2522	0	-
9	<a href="#">M2SAQ8B</a>	8B. 4eme primaire CETTE annee ?	discrète	numeric-1.0	2522	0	-
10	<a href="#">M2SAQ8C</a>	8C. c. 5eme et 6eme primaire CETTE annee ? ?	discrète	numeric-1.0	2522	0	-
11	<a href="#">M2SAQ9B</a>	9A. Enseignant selectionne pour le Module 2B ?	discrète	numeric-1.0	2522	0	-
12	<a href="#">M2SAQ9A</a>	9B. Enseignant selectionne pour le Module 6 ?	discrète	numeric-1.0	2522	0	-
13	<a href="#">CODE1</a>	code1	continue	numeric-2.0	2522	0	-
14	<a href="#">M2SBQ2</a>	2. ID de l enseignant	continue	numeric-3.0	2522	0	-
15	<a href="#">M2SBQ3</a>	3. Sexe	discrète	numeric-1.0	1964	558	-
16	<a href="#">M2SBQ4</a>	4. Que faisait l enseignant(e) quand vous l avez localise(e) lors de la premiere visite ?	discrète	numeric-1.0	1964	558	-
17	<a href="#">M2SBQ5</a>	5. Raison de l absence de l ecole lors de la premiere visite ?	discrète	numeric-2.0	406	2116	-
18	<a href="#">M2SBQ6</a>	6. Que faisait l enseignant(e) quand vous l avez localise(e) lors de la seconde visite	discrète	numeric-1.0	1711	811	-
19	<a href="#">M2SBQ7</a>	7. Raison de l absence de l ecole lors de la seconde visite ?	discrète	numeric-2.0	516	2006	-
20	<a href="#">M2SBQ8</a>	8. Quel est votre poste au sein de l ecole	discrète	numeric-1.0	1672	850	-
21	<a href="#">M2SBQ9A</a>	2c: 1er année primaire	discrète	character-4	205	0	-
22	<a href="#">M2SBQ9B</a>	2c: 2eme année primaire	discrète	character-4	305	0	-
23	<a href="#">M2SBQ9C</a>	2c 3eme anée primaire	discrète	character-4	429	0	-
24	<a href="#">M2SBQ9D</a>	2c 4eme année primaire	discrète	character-4	507	0	-
25	<a href="#">M2SBQ9E</a>	2c 5eme année primaire	discrète	character-4	410	0	-

<b>Fichier Module 2 anonymisé</b>							
#	Nom	Libellé	Type	Format	Valide	Non-valide	Question
26	<a href="#">M2SBQ9F</a>	2c 6eme anné eprimaire	discrète	character-4	415	0	-
27	<a href="#">M2SBQ9G</a>	préscolaire	discrète	character-4	14	0	-
28	<a href="#">M2SBQ10</a>	10. Quel est le diplome le plus eleve que vous avez obtenu ?	discrète	numeric-1.0	1672	850	-
29	<a href="#">M2SBQ11</a>	11. Duree de la formation a l ENI en mois ?	discrète	numeric-2.0	1239	1283	-
30	<a href="#">M2SBQ12</a>	1r année de service dans l'enseignement (ancienneté)	continue	numeric-4.0	1672	850	-
31	<a href="#">M2SBQ13</a>	13. etes-vous originaire de la Wilaya ?	discrète	numeric-1.0	1672	850	-
32	<a href="#">M2SBQ14</a>	14. Annee de naissance	continue	numeric-4.0	1672	850	-
33	<a href="#">M2SBQ15</a>	15. a quelle frequence le directeur vous supervise-t-il en classe ?	discrète	numeric-1.0	1526	996	-
34	<a href="#">M2SBQ16</a>	16. En quelle annee a eu lieu la derniere visite de l inspecteur ?	continue	numeric-4.0	1672	850	-
35	<a href="#">M2SBQ17AA</a>	17A. Quels sont les themes sur lesquels l inspecteur fait des commentaires apres l inspection de votre classe ?	discrète	character-4	734	0	-
36	<a href="#">M2SBQ17AB</a>	17A. Quels sont les themes sur lesquels l inspecteur fait des commentaires apres l inspection de votre classe ?	discrète	character-4	316	0	-
37	<a href="#">M2SBQ17AC</a>	17A. Quels sont les themes sur lesquels l inspecteur fait des commentaires apres l inspection de votre classe ?	discrète	character-4	249	0	-
38	<a href="#">M2SBQ17AD</a>	17A. Quels sont les themes sur lesquels l inspecteur fait des commentaires apres l inspection de votre classe ?	discrète	character-4	330	0	-
39	<a href="#">M2SBQ17AE</a>	17A. Quels sont les themes sur lesquels l inspecteur fait des commentaires apres l inspection de votre classe ?	discrète	character-4	427	0	-
40	<a href="#">M2SBQ17AF</a>	17A. Quels sont les themes sur lesquels l inspecteur fait des commentaires apres l inspection de votre classe ?	discrète	character-4	521	0	-
41	<a href="#">M2SBQ17AG</a>	17A. Quels sont les themes sur lesquels l inspecteur fait des commentaires apres l inspection de votre classe ?	discrète	character-4	374	0	-
42	<a href="#">M2SBQ17AY</a>	17A. Quels sont les themes sur lesquels l inspecteur fait des commentaires apres l inspection de votre classe ?	discrète	character-4	158	0	-
43	<a href="#">M2SBQ17AX</a>	17A. Quels sont les themes sur lesquels l inspecteur fait	discrète	character-4	140	0	-

<b>Fichier Module 2 anonymisé</b>							
#	Nom	Libellé	Type	Format	Valide	Non-valide	Question
		des commentaires apres l inspection de votre classe ?					
44	<a href="#">M2SBQ17AUT</a>	Autre	discrète	character-80	138	0	-
45	<a href="#">M2SBQ18</a>	18. Lors de la derniere visite, l inspecteur a-t-il partage avec vous son rapport ?	discrète	numeric-1.0	1592	930	-
46	<a href="#">M2SBQ19</a>	19. Quel est votre état matrimonial	discrète	numeric-1.0	1672	850	-
47	<a href="#">M2SBQ20</a>	20. Quel est le type d'activités de votre conjoint	discrète	numeric-1.0	1248	1274	-
48	<a href="#">M2SBQ21</a>	21. Etes-vous satisfait des prestations rendu par le systeme educatif ?	discrète	numeric-1.0	1672	850	-
49	<a href="#">M2SBQ22</a>	22. Vos appreciations de la securite a l ecole ?	discrète	numeric-1.0	1672	850	-
50	<a href="#">M2SBQ23</a>	23. Enseignez-vous dans une autre école?	discrète	numeric-1.0	1672	850	-
51	<a href="#">M2SBQ24</a>	24. Exercez-vous une autre activité	discrète	numeric-1.0	1672	850	-
52	<a href="#">VISITE</a>	Visite non enocé	discrète	numeric-1.0	1911	611	-
53	<a href="#">MIQ4</a>	4. Wilaya	discrète	numeric-2.0	2522	0	-
54	<a href="#">MIQ5</a>	5.Moughataa	continue	numeric-3.0	2522	0	-
55	<a href="#">MIQ6</a>	6. Commune	continue	numeric-5.0	2522	0	-
56	<a href="#">MIQ7</a>	7. Milieu	discrète	numeric-1.0	2522	0	-
57	<a href="#">Wilaya</a>	Wilaya	discrète	numeric-12.0	2522	0	-
58	<a href="#">Weight</a>	Pondération	continue	numeric-8.2	2522	0	-

<b>Fichier Module 3 anonymisé partie 1</b>							
#	Nom	Libellé	Type	Format	Valide	Non-valide	Question
1	<a href="#">SCHID</a>	Numero Ecole	continue	numeric-3.0	3900	0	-
2	<a href="#">M3SBAQ1</a>	code decisions	discrète	numeric-2.0	3900	0	-
3	<a href="#">M3SBAQ2</a>	Nom decisions	discrète	character-200	3900	0	-
4	<a href="#">M3SBAQ3</a>	Preponderante	discrète	numeric-2.0	3900	0	-
5	<a href="#">M3SBAQ4</a>	Quelle est l importance donnee a votre voix?	discrète	numeric-1.0	3900	0	-
6	<a href="#">MIQ4</a>	4. Wilaya	discrète	numeric-2.0	3900	0	-
7	<a href="#">MIQ5</a>	5.Moughataa	continue	numeric-3.0	3900	0	-
8	<a href="#">MIQ6</a>	6. Commune	continue	numeric-5.0	3900	0	-
9	<a href="#">MIQ7</a>	7. Milieu	discrète	numeric-1.0	3900	0	-
10	<a href="#">Wilaya</a>	Wilaya	discrète	numeric-12.0	3900	0	-
11	<a href="#">Weight</a>	Pondération	continue	numeric-8.2	3900	0	-

<b>Fichier Module 3 anonymisé partie 2</b>							
#	Nom	Libellé	Type	Format	Valide	Non-valide	Question
1	<a href="#">SCHID</a>	Numero Ecole	continue	numeric-3.0	770	0	-
2	<a href="#">M3SEQ4_0</a>	CODE Ressources materielles	discrète	numeric-2.0	770	0	-
3	<a href="#">M3SEQ4_N</a>	NOM Ressources materielles	discrète	character-120	770	0	-
4	<a href="#">E4A</a>	a reçu des ressources materielles	discrète	numeric-1.0	770	0	-
5	<a href="#">E4B</a>	b.source 1	discrète	numeric-1.0	148	622	-
6	<a href="#">E4BAU</a>	b.Autre à préciser	discrète	character-100	20	0	-
7	<a href="#">E4C</a>	c.Quantité	continue	numeric-3.0	148	622	-
8	<a href="#">E4D</a>	d.Valeur estimée	continue	numeric-7.0	148	622	-
9	<a href="#">E4BAU1</a>	b.Autre à préciser	discrète	character-100	13	0	-
10	<a href="#">M1Q4</a>	4. Wilaya	discrète	numeric-2.0	770	0	-
11	<a href="#">M1Q5</a>	5.Moughataa	continue	numeric-3.0	770	0	-
12	<a href="#">M1Q6</a>	6. Commune	continue	numeric-5.0	770	0	-
13	<a href="#">M1Q7</a>	7. Milieu	discrète	numeric-1.0	770	0	-
14	<a href="#">Wilaya</a>	Wilaya	discrète	numeric-12.0	770	0	-
15	<a href="#">Weight</a>	Pondération	continue	numeric-8.2	770	0	-

<b>Fichier Module 3 anonymisé partie 3</b>							
#	Nom	Libellé	Type	Format	Valide	Non-valide	Question
1	<a href="#">SCHID</a>	Numero Ecole	continue	numeric-3.0	59	0	-
2	<a href="#">E6A</a>	6a. Si oui, pourriez-vous nous donner le nom des organismes qui vous ont supporte ?	discrète	character-140	59	0	-
3	<a href="#">E6B</a>	6B.Quel est le type d organisme	discrète	numeric-2.0	59	0	-
4	<a href="#">E6BAU</a>	6b Autre organisme	discrète	character-120	3	0	-
5	<a href="#">E6C</a>	6C.Pourriez-vous nous dire quelle est la valeur du support financier apporte par cet organisme en 2016/2017(en UM)	continue	numeric-7.0	59	0	-
6	<a href="#">E6D</a>	6d. Pourriez-vous nous dire quelle est la valeur approximative du support en nature apporte par cet organisme en 2016/2017 (en UM)	continue	numeric-7.0	59	0	-
7	<a href="#">E6E</a>	6e. Quel est le support en nature le plus important fourni par cet organisme ?	discrète	numeric-2.0	59	0	-
8	<a href="#">AUTRE</a>	6. il ya un autre	discrète	numeric-2.0	2	57	-
9	<a href="#">M1Q4</a>	4. Wilaya	discrète	numeric-2.0	59	0	-
10	<a href="#">M1Q5</a>	5.Moughataa	continue	numeric-3.0	59	0	-

<b>Fichier Module 3 anonymisé partie 3</b>							
#	Nom	Libellé	Type	Format	Valide	Non-valide	Question
11	<a href="#">MIQ6</a>	6. Commune	continue	numeric-5.0	59	0	-
12	<a href="#">MIQ7</a>	7. Milieu	discrète	numeric-1.0	59	0	-
13	<a href="#">num</a>	-	discrète	numeric-1.0	59	0	-
14	<a href="#">Wilaya</a>	Wilaya	discrète	numeric-12.0	59	0	-
15	<a href="#">Weight</a>	Pondération	continue	numeric-8.2	59	0	-

<b>Fichier Module 3 anonymisé partie 4</b>							
#	Nom	Libellé	Type	Format	Valide	Non-valide	Question
1	<a href="#">SCHID</a>	Numero Ecole	continue	numeric-3.0	61	0	-
2	<a href="#">F1</a>	Quel sont les couts directs annuels par eleve encourus par les parents pour les elements suivants ?	discrète	numeric-2.0	61	0	-
3	<a href="#">F2</a>	Noms élément	discrète	character-120	61	0	-
4	<a href="#">F3</a>	Montant moyen annuel par eleve	continue	numeric-6.0	61	0	-
5	<a href="#">ETABLISS..</a>	Nom Etablissement	discrète	character-240	61	0	-
6	<a href="#">MIQ4</a>	4. Wilaya	discrète	numeric-2.0	61	0	-
7	<a href="#">MIQ5</a>	5.Moughataa	continue	numeric-3.0	61	0	-
8	<a href="#">MIQ6</a>	6. Commune	continue	numeric-5.0	61	0	-
9	<a href="#">MIQ7</a>	7. Milieu	discrète	numeric-1.0	61	0	-
10	<a href="#">Wilaya</a>	Wilaya	discrète	numeric-12.0	61	0	-
11	<a href="#">Weight</a>	Pondération	continue	numeric-8.2	61	0	-

<b>Fichier Module 4 anonymisé partie 1</b>							
#	Nom	Libellé	Type	Format	Valide	Non-valide	Question
1	<a href="#">SCHID</a>	num de l ecole	continue	numeric-3.0	5400	0	-
2	<a href="#">M4SAQ0C</a>	Activite de l enseignant code	discrète	numeric-2.0	5400	0	-
3	<a href="#">M4SAQ0D</a>	Activite de l enseignant	discrète	character-200	5400	0	-
4	<a href="#">M4SAQ1</a>	Minute 1	discrète	numeric-1.0	5400	0	-
5	<a href="#">M4SAQ2</a>	Minute 2	discrète	numeric-1.0	5400	0	-
6	<a href="#">M4SAQ3</a>	Minute 3	discrète	numeric-1.0	5400	0	-
7	<a href="#">M4SAQ4</a>	Minute 4	discrète	numeric-1.0	5400	0	-
8	<a href="#">M4SAQ5</a>	Minute 5	discrète	numeric-1.0	5400	0	-
9	<a href="#">M4SAQ6</a>	Minute 6	discrète	numeric-1.0	5400	0	-
10	<a href="#">M4SAQ7</a>	Minute 7	discrète	numeric-1.0	5400	0	-
11	<a href="#">M4SAQ8</a>	Minute 8	discrète	numeric-1.0	5400	0	-
12	<a href="#">M4SAQ9</a>	Minute 9	discrète	numeric-1.0	5400	0	-
13	<a href="#">M4SAQ10</a>	Minute 10	discrète	numeric-1.0	5400	0	-

<b>Fichier Module 4 anonymisé partie 1</b>							
#	Nom	Libellé	Type	Format	Valide	Non-valide	Question
14	<a href="#">M4SAQ11</a>	Minute 11	discrète	numeric-1.0	5400	0	-
15	<a href="#">M4SAQ12</a>	Minute 12	discrète	numeric-1.0	5400	0	-
16	<a href="#">M4SAQ13</a>	Minute 13	discrète	numeric-1.0	5400	0	-
17	<a href="#">M4SAQ14</a>	Minute 14	discrète	numeric-1.0	5400	0	-
18	<a href="#">M4SAQ15</a>	Minute 15	discrète	numeric-1.0	5400	0	-
19	<a href="#">M4SAQ16</a>	Minute 16	discrète	numeric-1.0	5400	0	-
20	<a href="#">M4SAQ17</a>	Minute 17	discrète	numeric-1.0	5400	0	-
21	<a href="#">M4SAQ18</a>	Minute 18	discrète	numeric-1.0	5400	0	-
22	<a href="#">M4SAQ19</a>	Minute 19	discrète	numeric-1.0	5400	0	-
23	<a href="#">M4SAQ20</a>	Minute 20	discrète	numeric-1.0	5400	0	-
24	<a href="#">M4SAQ21</a>	Minute 21	discrète	numeric-1.0	5400	0	-
25	<a href="#">M4SAQ22</a>	Minute 22	discrète	numeric-1.0	5400	0	-
26	<a href="#">M4SAQ23</a>	Minute 23	discrète	numeric-1.0	5400	0	-
27	<a href="#">M4SAQ24</a>	Minute 24	discrète	numeric-1.0	5400	0	-
28	<a href="#">M4SAQ25</a>	Minute 25	discrète	numeric-1.0	5400	0	-
29	<a href="#">M4SAQ26</a>	Minute 26	discrète	numeric-1.0	5400	0	-
30	<a href="#">M4SAQ27</a>	Minute 27	discrète	numeric-1.0	5400	0	-
31	<a href="#">M4SAQ28</a>	Minute 28	discrète	numeric-1.0	5400	0	-
32	<a href="#">M4SAQ29</a>	Minute 29	discrète	numeric-1.0	5400	0	-
33	<a href="#">M4SAQ30</a>	Minute 30	discrète	numeric-1.0	5400	0	-
34	<a href="#">M4SAQ31</a>	Minute 31	discrète	numeric-1.0	5400	0	-
35	<a href="#">M4SAQ32</a>	Minute 32	discrète	numeric-1.0	5400	0	-
36	<a href="#">M4SAQ33</a>	Minute 33	discrète	numeric-1.0	5400	0	-
37	<a href="#">M4SAQ34</a>	Minute 34	discrète	numeric-1.0	5400	0	-
38	<a href="#">M4SAQ35</a>	Minute 35	discrète	numeric-1.0	5400	0	-
39	<a href="#">M4SAQ36</a>	Minute 36	discrète	numeric-1.0	5400	0	-
40	<a href="#">M4SAQ37</a>	Minute 37	discrète	numeric-1.0	5400	0	-
41	<a href="#">M4SAQ38</a>	Minute 38	discrète	numeric-1.0	5400	0	-
42	<a href="#">M4SAQ39</a>	Minute 39	discrète	numeric-1.0	5400	0	-
43	<a href="#">M4SAQ40</a>	Minute 40	discrète	numeric-1.0	5400	0	-
44	<a href="#">M4SAQ41</a>	Minute 41	discrète	numeric-1.0	5400	0	-
45	<a href="#">M4SAQ42</a>	Minute 42	discrète	numeric-1.0	5400	0	-
46	<a href="#">M4SAQ43</a>	Minute 43	discrète	numeric-1.0	5400	0	-
47	<a href="#">M4SAQ44</a>	Minute 44	discrète	numeric-1.0	5400	0	-
48	<a href="#">M4SAQ45</a>	Minute 45	discrète	numeric-1.0	5400	0	-
49	<a href="#">M4SAQC2</a>	Decompte	continue	numeric-2.0	5400	0	-
50	<a href="#">Wilaya</a>	Wilaya	discrète	numeric-12.0	5400	0	-
51	<a href="#">Weight</a>	Pondération	continue	numeric-8.2	5400	0	-

<b>Fichier Module 4 anonymisé partie 2</b>							
#	Nom	Libellé	Type	Format	Valide	Non-valide	Question
1	<a href="#">SCHID</a>	num de l'ecole	continue	numeric-3.0	3360	0	-
2	<a href="#">M4SEQ0</a>	0. Code de l'eleve	discrète	numeric-2.0	3360	0	-
3	<a href="#">M4SEQ2</a>	42. Numero de l'eleve sur la feuille des presences quotidienne	continue	numeric-2.0	3360	0	-
4	<a href="#">M4SEQ3</a>	43. Sexe	discrète	numeric-2.0	3360	0	-
5	<a href="#">M4SEQ4</a>	44. L'eleve selectionne a-t-il ete evalue	discrète	numeric-2.0	3360	0	-
6	<a href="#">Wilaya</a>	Wilaya	discrète	numeric-12.0	3360	0	-
7	<a href="#">Weight</a>	Pondération	continue	numeric-8.2	3360	0	-

<b>Fichier Module 5 anonymisé</b>							
#	Nom	Libellé	Type	Format	Valide	Non-valide	Question
1	<a href="#">SCHID</a>	num de l'ecole	continue	numeric-3.0	2997	0	-
2	<a href="#">M5SA1Q1</a>	1. Code	discrète	numeric-2.0	2997	0	-
3	<a href="#">M5SA1Q1L</a>	Langue dl evaluation	discrète	numeric-1.0	2997	0	-
4	<a href="#">M5SA1Q3</a>	3. age	discrète	numeric-2.0	2997	0	-
5	<a href="#">M5SA1Q4</a>	4. Genre	discrète	numeric-1.0	2997	0	-
6	<a href="#">M5SA1Q5</a>	5. Quelle est ta langue maternelle ?	discrète	numeric-1.0	2997	0	-
7	<a href="#">M5SA1Q6</a>	6. As-tu pris un petit-dejeuner ce matin ?	discrète	numeric-1.0	2997	0	-
8	<a href="#">M5SA1Q7A</a>	7A. Pain, crepe, gateau ou beignet	discrète	numeric-1.0	1815	1182	-
9	<a href="#">M5SA1Q7B</a>	7B. To	discrète	numeric-1.0	1815	1182	-
10	<a href="#">M5SA1Q7C</a>	7C. Riz, bouillie, couscous	discrète	numeric-1.0	1815	1182	-
11	<a href="#">M5SA1Q7D</a>	7D. Manioc, patate douce ou igname	discrète	numeric-1.0	1815	1182	-
12	<a href="#">M5SA1Q7E</a>	7e. Haricots	discrète	numeric-1.0	1815	1182	-
13	<a href="#">M5SA1Q7F</a>	7F. Fruits, legumes	discrète	numeric-1.0	1815	1182	-
14	<a href="#">M5SA1Q7G</a>	7G. Œufs	discrète	numeric-1.0	1815	1182	-
15	<a href="#">M5SA1Q7H</a>	7H. Viande, poulet ou poisson	discrète	numeric-1.0	1815	1182	-
16	<a href="#">M5SA1Q7I</a>	7I. Lait, yaourt	discrète	numeric-1.0	1815	1182	-
17	<a href="#">M5SA1Q7J</a>	7J. The, cafe, chocolat ou kinkeliba	discrète	numeric-1.0	1815	1182	-
18	<a href="#">M5SA1Q7K</a>	7K. Autres (preciser)	discrète	numeric-1.0	1815	1182	-
19	<a href="#">M5SA1Q7KAU</a>	7k autre a preciser	discrète	character-120	63	0	-
20	<a href="#">M5SA1Q8B</a>	8B. ID de l'enseignant du module 2A	discrète	numeric-2.0	2997	0	-
21	<a href="#">M5SA1Q9B</a>	9B. ID de l'enseignant du module 2A	discrète	numeric-2.0	2997	0	-

<b>Fichier Module 5 anonymisé</b>							
#	Nom	Libellé	Type	Format	Valide	Non-valide	Question
22	<a href="#">M5SA1Q10</a>	10. etais-tu dans cette ecole l annee derniere	discrète	numeric-1.0	2997	0	-
23	<a href="#">M5SA1Q1B</a>	1. Code	discrète	numeric-2.0	0	2997	-
24	<a href="#">M5SA1Q11B</a>	11B. ID de l'enseignant du module 2A	continue	numeric-2.0	2596	401	-
25	<a href="#">M5SA1Q11C</a>	11c. sexe	discrète	numeric-1.0	1814	1183	-
26	<a href="#">M5SA1Q12B</a>	12B. ID de l'enseignant du module 2A	discrète	numeric-2.0	2596	401	-
27	<a href="#">M5SA1Q12C</a>	12C. sexe	discrète	numeric-1.0	1869	1128	-
28	<a href="#">M5SA1Q13</a>	13.Nombre total de freres et sœurs dans la famille	discrète	numeric-2.0	2997	0	-
29	<a href="#">M5SA1Q14</a>	14. Quel est ton rang Parmi tes freres et sœurs ?	discrète	numeric-2.0	2997	0	-
30	<a href="#">M5SA1Q15</a>	15. Comment viens-tu a l ecole (moyens de transports) ?	discrète	numeric-1.0	2997	0	-
31	<a href="#">M5SA1Q15AU</a>	15. autre a préciser	discrète	character-120	14	0	-
32	<a href="#">M5SA1Q15AA</a>	15a. Qu est ce qui te plait a l ecole ?	discrète	character-4	58	0	-
33	<a href="#">M5SA1Q15AB</a>	15a. Qu est ce qui te plait a l ecole ?	discrète	character-4	58	0	-
34	<a href="#">M5SA1Q15AC</a>	15a. Qu est ce qui te plait a l ecole ?	discrète	character-4	58	0	-
35	<a href="#">M5SA1Q15AD</a>	15a. Qu est ce qui te plait a l ecole ?	discrète	character-4	58	0	-
36	<a href="#">M5SA1Q15AE</a>	15a. Qu est ce qui te plait a l ecole ?	discrète	character-4	58	0	-
37	<a href="#">M5SA1Q15AF</a>	15a. Qu est ce qui te plait a l ecole ?	discrète	character-4	58	0	-
38	<a href="#">M5SA1Q15AG</a>	15a. Qu est ce qui te plait a l ecole ?	discrète	character-4	58	0	-
39	<a href="#">M5SA1Q15AX</a>	15a. Qu est ce qui te plait a l ecole ?	discrète	character-4	58	0	-
40	<a href="#">M5SA1Q15AY</a>	15a. Qu est ce qui te plait a l ecole ?	discrète	character-4	58	0	-
41	<a href="#">M5SA1Q15..</a>	15a: autre a préciser	discrète	character-120	501	0	-
42	<a href="#">M5SA1Q15BA</a>	15b. Qu est ce qui ne te plait pas a l ecole ?	discrète	character-4	37	0	-
43	<a href="#">M5SA1Q15BB</a>	15b. Qu est ce qui ne te plait pas a l ecole ?	discrète	character-4	37	0	-
44	<a href="#">M5SA1Q15BC</a>	15b. Qu est ce qui ne te plait pas a l ecole ?	discrète	character-4	37	0	-
45	<a href="#">M5SA1Q15BD</a>	15b. Qu est ce qui ne te plait pas a l ecole ?	discrète	character-4	37	0	-
46	<a href="#">M5SA1Q15BE</a>	15b. Qu est ce qui ne te plait pas a l ecole ?	discrète	character-4	37	0	-
47	<a href="#">M5SA1Q15BF</a>	15b. Qu est ce qui ne te plait pas a l ecole ?	discrète	character-4	37	0	-

<b>Fichier Module 5 anonymisé</b>							
#	Nom	Libellé	Type	Format	Valide	Non-valide	Question
48	<a href="#">M5SA1Q15BG</a>	15b. Qu est ce qui ne te plait pas a l ecole ?	discrète	character-4	37	0	-
49	<a href="#">M5SA1Q15BX</a>	15b. Qu est ce qui ne te plait pas a l ecole ?	discrète	character-4	37	0	-
50	<a href="#">M5SA1Q15BY</a>	15b. Qu est ce qui ne te plait pas a l ecole ?	discrète	character-4	37	0	-
51	<a href="#">M5SA1Q15CA</a>	15b: autre à Préciser	discrète	character-120	1208	0	-
52	<a href="#">M5SA1Q1C</a>	1. Code	discrète	numeric-2.0	0	2997	-
53	<a href="#">M5SAQ16A</a>	16a. As-tu fais le préscolaire ou l'école coranique	discrète	numeric-1.0	2997	0	-
54	<a href="#">M5SAQ16B</a>	16b. Combien d'année pour le préscolaire	discrète	numeric-2.0	471	2526	-
55	<a href="#">M5SAQ17A</a>	17A. Quelle est la profession de tes parents ? pere	discrète	character-80	2955	0	-
56	<a href="#">M5SAQ17B</a>	17B. Quelle est la profession de tes parents ? mere	discrète	character-80	2928	0	-
57	<a href="#">M5SAQ18</a>	18.Es-tu d accord de participer a cet exercice	discrète	numeric-1.0	2997	0	-
58	<a href="#">M5SA1Q14H</a>	Q19H. Veuillez ecrire ici l heure a laquelle l eleve a commence ce test MM	discrète	numeric-2.0	2997	0	-
59	<a href="#">M5SA1Q14M</a>	Q19M. Veuillez ecrire ici l heure a laquelle l eleve a commence ce test HH	continue	numeric-2.0	2997	0	-
60	<a href="#">M5SAQ20H</a>	Q20: Inscrire Heure fin: HH	discrète	numeric-2.0	2997	0	-
61	<a href="#">M5SAQ20M</a>	Q20 ;Inscrire Heure fin: Minute	continue	numeric-2.0	2997	0	-
62	<a href="#">M5SA2Q1</a>	F1. Exercice 1	discrète	numeric-1.0	2997	0	-
63	<a href="#">M5SA2Q2</a>	F2. Exercice 2	discrète	numeric-1.0	2997	0	-
64	<a href="#">M5SA2Q3</a>	F3. Exercice 3	discrète	numeric-1.0	2997	0	-
65	<a href="#">M5SA2Q4</a>	F4. Exercice 4	discrète	numeric-1.0	2997	0	-
66	<a href="#">M5SA2Q5A</a>	F5A. Exercice 5 (count).	continue	numeric-2.0	2997	0	-
67	<a href="#">M5SA2Q5BM</a>	F5B. Exercice 5 (MN)	discrète	numeric-2.0	2997	0	-
68	<a href="#">M5SA2Q5BS</a>	F5B. Exercice 5 (Sec)	continue	numeric-2.0	2997	0	-
69	<a href="#">M5SA2QIDA</a>	Code Eleve ID	discrète	numeric-2.0	0	2997	-
70	<a href="#">M5SA2Q6A</a>	F6A. Exercice 6A	discrète	numeric-1.0	2997	0	-
71	<a href="#">M5SA2Q6B</a>	F6B. Exercice 6B	discrète	numeric-1.0	2997	0	-
72	<a href="#">M5SA2Q6C</a>	F6C. Exercice 6C	discrète	numeric-1.0	2997	0	-
73	<a href="#">M5SA2QIDB</a>	Code Eleve ID	discrète	numeric-2.0	0	2997	-
74	<a href="#">M5SABQ1</a>	M1. Math Exercice 1	discrète	numeric-1.0	2997	0	-
75	<a href="#">M5SABQ2</a>	M2. Math Exercice 2	discrète	numeric-1.0	2997	0	-
76	<a href="#">M5SA2Q0B</a>	Code Eleve ID	discrète	numeric-2.0	0	2997	-
77	<a href="#">M5SABQ3A</a>	M3A. Math exercice 3a	discrète	numeric-1.0	2997	0	-
78	<a href="#">M5SABQ3B</a>	M3B. Math exercice 3b	discrète	numeric-1.0	2997	0	-

<b>Fichier Module 5 anonymisé</b>							
#	Nom	Libellé	Type	Format	Valide	Non-valide	Question
79	<a href="#">M5SABQ3C</a>	M3C. Math Exercice 3c	discrète	numeric-1.0	2997	0	-
80	<a href="#">M5SABQ3D</a>	M3D. Math Exercice 3d	discrète	numeric-1.0	2997	0	-
81	<a href="#">M5SABQ3E</a>	M3E. Math Exercice 3e	discrète	numeric-1.0	2997	0	-
82	<a href="#">M5SABQ3F</a>	M3F. Math Exercice 3f	discrète	numeric-1.0	2997	0	-
83	<a href="#">M5SABQ3G</a>	M3G. Math exercice 3g	discrète	numeric-1.0	2997	0	-
84	<a href="#">M5SABQ3H</a>	M3H. Math Exercice 3h	discrète	numeric-1.0	2997	0	-
85	<a href="#">M5SABQ3I</a>	M3I. Math Exercice 3i	discrète	numeric-1.0	2997	0	-
86	<a href="#">M5SABQ3J</a>	B3J. Math Exercice 3j	discrète	numeric-1.0	2997	0	-
87	<a href="#">M5SABQ4</a>	M4. Math Exercice 4	discrète	numeric-1.0	2997	0	-
88	<a href="#">M5SABQ5</a>	M5. Math Exercice 5	discrète	numeric-1.0	2997	0	-
89	<a href="#">M5SABQ6</a>	M6. Math Exercice 6	discrète	numeric-2.0	2997	0	-
90	<a href="#">M5SA2Q0C</a>	Code Eleve ID	discrète	numeric-2.0	0	2997	-
91	<a href="#">M5SACQ1A</a>	R1A. Answer 1a	discrète	numeric-2.0	2997	0	-
92	<a href="#">M5SACQ2A</a>	R2A. Answer 2a	discrète	numeric-2.0	2997	0	-
93	<a href="#">M5SACQ3A</a>	R3A. Answer 3a	discrète	numeric-2.0	2997	0	-
94	<a href="#">M5SACQ4A</a>	R4A. Answer 4a	discrète	numeric-2.0	2997	0	-
95	<a href="#">M5SACQ1B</a>	R1B. Result 1	discrète	numeric-2.0	2997	0	-
96	<a href="#">M5SACQ2B</a>	C2B. Result 2	discrète	numeric-2.0	2997	0	-
97	<a href="#">M5SACQ3B</a>	C3B. Result 3	discrète	numeric-2.0	2997	0	-
98	<a href="#">M5SACQ4B</a>	R4B. Result 4	discrète	numeric-2.0	2997	0	-
99	<a href="#">Wilaya</a>	Wilaya	discrète	numeric-12.0	2997	0	-
100	<a href="#">V100</a>	Pondération des élèves du 4ème années	continue	numeric-8.2	2997	0	-

# Description des variables

**Le jeu de données contient 320 variable(s)**

## Fichier : Module 1 anonymisé partie 1

### # SCHID: 0.code de l'ecole

**Information** [Type= continue] [Format=numeric] [Gamme= 1-300] [Manquant=\*]

**Statistiques [NP/ P]** [Valide=2700 /-] [Non-valide=0 /-] [Moyenne=150.5 /-] [Ecart type=86.618 /-]

### # MISCQ0A: Classe id

**Information** [Type= discrète] [Format=numeric] [Gamme= 1-9] [Manquant=\*]

**Statistiques [NP/ P]** [Valide=2700 /-] [Non-valide=0 /-]

Valeur	Libellé	Enreg.	Pourcentage
1	a. Première année	300	11.1%
2	b. Deuxième année	300	11.1%
3	c. Troisième année	300	11.1%
4	d. Quatrième année	300	11.1%
5	e. Cinquième année	300	11.1%
6	f. Sixième année	300	11.1%
7	g. Total des élèves au primaire	300	11.1%
8	h. Niveau pré-primaire 1et 2	300	11.1%
9	i. Enfants à besoins spéciaux/handicaps	300	11.1%

*Avertissement: Ces chiffres indiquent le nombre de cas identifiés dans le fichier de données. Ils ne peuvent pas être interprétés comme étant représentatifs de la population concernée.*

### # MISCQ0B: Classe Description

**Information** [Type= discrète] [Format=character] [Manquant=\*]

**Statistiques [NP/ P]** [Valide=2700 /-] [Non-valide=0 /-]

Valeur	Libellé	Enreg.	Pourcentage
a. Première année		105	3.9%
a. #####		195	7.2%
b. Deuxième année		107	4.0%
b. #####		193	7.1%
c. Troisième année		107	4.0%
c. #####		193	7.1%
d. Quatrième année		107	4.0%
d. #####		193	7.1%
e. Cinquième année		106	3.9%
e. #####		194	7.2%
f. Sixième année		106	3.9%
f. #####		194	7.2%
g. Total des élèves au primair		106	3.9%
g. #####		194	7.2%

## Fichier : Module 1 anonymisé partie 1

### # MISCQ0B: Classe Description

Valeur	Libellé	Enreg.	Pourcentage
h. Niveau pre-primaire 1et 2		106	3.9%
h. ##### ## ### ##### 1-2		194	7.2%
i. Enfants a besoins speciaux		102	3.8%
i. ##### ## ##### ##		198	7.3%

Avertissement: Ces chiffres indiquent le nombre de cas identifiés dans le fichier de données. Ils ne peuvent pas être interprétés comme étant représentatifs de la population concernée.

### # MISCQ1: 1. Pour la annee, combien de classes organisees (groupes pedagogiques) avez-vous?

<b>Information</b>	[Type= discrète] [Format=numeric] [Gamme= 0-7] [Manquant=*]
<b>Statistiques [NP/ P]</b>	[Valide=2100 /-] [Non-valide=600 /-]

Valeur	Libellé	Enreg.	Pourcentage
0	Non classes	458	21.8%
1		1232	58.7%
2		336	16.0%
3		56	2.7%
4		7	0.3%
5		4	0.2%
6		6	0.3%
7		1	0.0%
Sysmiss		600	

Avertissement: Ces chiffres indiquent le nombre de cas identifiés dans le fichier de données. Ils ne peuvent pas être interprétés comme étant représentatifs de la population concernée.

### # MISCQ2A: 2A. Garcons

<b>Information</b>	[Type= continue] [Format=numeric] [Gamme= 0-999] [Manquant=*]
<b>Statistiques [NP/ P]</b>	[Valide=2242 /-] [Non-valide=458 /-]

Valeur	Libellé	Enreg.	Pourcentage
999	données manquantes		

Avertissement: Ces chiffres indiquent le nombre de cas identifiés dans le fichier de données. Ils ne peuvent pas être interprétés comme étant représentatifs de la population concernée.

### # MISCQ2B: 2B. Filles

<b>Information</b>	[Type= continue] [Format=numeric] [Gamme= 0-999] [Manquant=*]
<b>Statistiques [NP/ P]</b>	[Valide=2242 /-] [Non-valide=458 /-]

Valeur	Libellé	Enreg.	Pourcentage
999	données manquantes		

Avertissement: Ces chiffres indiquent le nombre de cas identifiés dans le fichier de données. Ils ne peuvent pas être interprétés comme étant représentatifs de la population concernée.

### # MISCQ2C: 2C. Total

<b>Information</b>	[Type= continue] [Format=numeric] [Gamme= 0-999] [Manquant=*]
<b>Statistiques [NP/ P]</b>	[Valide=2242 /-] [Non-valide=458 /-]

Valeur	Libellé	Enreg.	Pourcentage
999	données manquantes	1	100.0%

Avertissement: Ces chiffres indiquent le nombre de cas identifiés dans le fichier de données. Ils ne peuvent pas être interprétés comme étant représentatifs de la population concernée.

## Fichier : Module 1 anonymisé partie 1

### # M1Q4: 4. Wilaya

**Information** [Type= discrète] [Format=numeric] [Gamme= 1-15] [Manquant=\*]

**Statistiques [NP/ P]** [Valide=2700 /-] [Non-valide=0 /-]

Valeur	Libellé	Enreg.	Pourcentage
1	Hodh Charghi	360	13.3%
2	Hodh Elgharbi	180	6.7%
3	Assaba	225	8.3%
4	Gorgol	234	8.7%
5	Brakna	234	8.7%
6	Trarza	180	6.7%
7	Adrar	45	1.7%
8	Dakhlet Nouadhibou	117	4.3%
9	Tagant	81	3.0%
10	Guidimakha	207	7.7%
11	Tiris Zemmour	27	1.0%
12	Inchiri	18	0.7%
13	Nouakchott Ouest	126	4.7%
14	Nouakchott Nord	351	13.0%
15	Nouakchott Sud	315	11.7%

*Avertissement: Ces chiffres indiquent le nombre de cas identifiés dans le fichier de données. Ils ne peuvent pas être interprétés comme étant représentatifs de la population concernée.*

### # M1Q5: 5.Moughataa

**Information** [Type= continue] [Format=numeric] [Gamme= 11-153] [Manquant=\*]

**Statistiques [NP/ P]** [Valide=2700 /-] [Non-valide=0 /-]

Valeur	Libellé	Enreg.	Pourcentage
11	Amouj	45	1.7%
12	Bassiknou	45	1.7%
13	Djiguenni	54	2.0%
14	Néma	99	3.7%
15	Oualata	0	
16	Tembedgha	72	2.7%
17	N'BeiketLehwach	9	0.3%
18	Adel Begrou	36	1.3%
21	Aïoun	63	2.3%
22	Koubenni	36	1.3%
23	Tamchekett	27	1.0%
24	Koubenni	54	2.0%
25	Touil	0	
31	Barkéol	45	1.7%
32	Boumdeid	0	
33	Guerou	45	1.7%
34	Kankoussa	54	2.0%
35	Kiffa	81	3.0%
41	Kaedi	63	2.3%
42	Maghama	27	1.0%

## Fichier : Module 1 anonymisé partie 1

### # MIQ5: 5.Moughataa

Valeur	Libellé	Enreg.	Pourcentage
43	M' Bout	90	3.3%
44	Mounguel	27	1.0%
45	Lexeibel	27	1.0%
51	Aleg	54	2.0%
52	Bababé	27	1.0%
53	Boghé	54	2.0%
54	Magtalahjar	45	1.7%
55	M' Bagne	27	1.0%
56	Maal	27	1.0%
61	Boutilimit	36	1.3%
62	Keur Macen	18	0.7%
63	Mederdra	18	0.7%
64	Ouad Naga	18	0.7%
65	R' Kiz	27	1.0%
66	Rosso	36	1.3%
67	Tekane	27	1.0%
71	Aoujeft	0	
72	Atar	36	1.3%
73	Chinguitti	9	0.3%
74	Ouadane	0	
81	Nouadhibou	108	4.0%
82	Chami	9	0.3%
91	Moudjeria	45	1.7%
92	Tichitt	0	
93	Tidjikja	36	1.3%
101	OuldYengé	63	2.3%
102	Sélibaby	54	2.0%
103	Ghabou	54	2.0%
104	Wompou	36	1.3%
111	Bir Mougrene	9	0.3%
112	Fdeirik	0	
113	Zoueiratt	18	0.7%
121	Akjoujt	9	0.3%
122	Benechab	9	0.3%
131	Ksar	27	1.0%
132	Tevragh Zeina	54	2.0%
133	Sebkha	45	1.7%
141	Dar Naim	99	3.7%
142	Toujinine	180	6.7%
143	Teyarett	72	2.7%
151	Elmina	72	2.7%
152	Arafatt	108	4.0%
153	Riyad	135	5.0%

Avertissement: Ces chiffres indiquent le nombre de cas identifiés dans le fichier de données. Ils ne peuvent pas être interprétés comme étant représentatifs de la population concernée.

# Fichier : Module 1 anonymisé partie 1

## # MIQ6: 6. Commune

Information [Type= continue] [Format=numeric] [Gamme= 1101-15301] [Manquant=\*]

Statistiques [NP/ P] [Valide=2700 /-] [Non-valide=0 /-]

Valeur	Libellé	Enreg.	Pourcentage
1101	Amourj	9	0.3%
1102	Oum Eacheiche	9	0.3%
1103	Bougadoum	9	0.3%
1104	Dieigui	9	0.3%
1105	Legdour	9	0.3%
1201	Bassiknou	27	1.0%
1202	Megve	0	
1203	Vessale	18	0.7%
1204	Edh Har	0	
1301	Djiguenni	18	0.7%
1302	Mabrouk	9	0.3%
1303	Feirenni	0	
1304	Beneamane	0	
1305	Aeweinatt Zbil	9	0.3%
1306	Ghlig Ehl Beye	9	0.3%
1307	Gasr El Berke	9	0.3%
1401	Néma	18	0.7%
1402	Achemime	0	
1403	Jreif	9	0.3%
1404	Bengou	9	0.3%
1405	Hassi Etile	9	0.3%
1406	Oum Avnadech	27	1.0%
1407	El Mebrouk	0	
1408	Beribave	9	0.3%
1409	Noual	0	
1410	Agoueinit	18	0.7%
1501	Oualata	0	
1502	Elbatene	0	
1601	Tembedgha	27	1.0%
1602	Touil	18	0.7%
1603	Koumbi Saleh	0	
1604	Bousteile	18	0.7%
1605	Hassi M'Hadi	9	0.3%
1701	N'Beiket Lehwach	9	0.3%
1801	Adel Begrou	18	0.7%
1802	El mesgoul	9	0.3%
1803	Sivane	9	0.3%
2101	Aïoun	27	1.0%
2102	N'Savenni	0	
2103	Doueirare	9	0.3%
2104	TenHamadi	9	0.3%

## Fichier : Module 1 anonymisé partie 1

### # MIQ6: 6. Commune

Valeur	Libellé	Enreg.	Pourcentage
2105	Beneamane	0	
2106	Egjert	9	0.3%
2107	Oum Lahyadh	9	0.3%
2201	Koubenni	9	0.3%
2202	Hassi Ehel Ahmed Bechne	9	0.3%
2203	Timzine	0	
2204	Leghlig	0	
2205	Guogui Zemal	0	
2206	Medbougou	9	0.3%
2207	Voullaniya	9	0.3%
2301	Tamchekett	9	0.3%
2302	El Mabrouk	9	0.3%
2303	Radhi	0	
2304	GuetaeTeidoume	0	
2305	Sava	9	0.3%
2401	Tintane	18	0.7%
2402	Hassi Abdallah	9	0.3%
2403	Aweinath Thalle	0	
2406	AïnVarba	9	0.3%
2407	Egharghar	9	0.3%
2408	Devaa	9	0.3%
2501	Touil	0	
2502	Baghdad	0	
2503	Sett	0	
2504	Lehrejjet	0	
3101	Barkéol	9	0.3%
3102	Gueller	0	
3103	Lebheir	9	0.3%
3104	Laweissi	9	0.3%
3105	Daghveg	9	0.3%
3106	El Ghabra	9	0.3%
3107	R'Dheidhie	0	
3108	Bou Lahrath	0	
3201	Boumdeid	0	
3202	Hseyi Tin	0	
3203	Lavtah	0	
3301	Guerou	27	1.0%
3302	OudeiyJrid	0	
3303	El Ghaira	9	0.3%
3304	Kamour	9	0.3%
3401	Kankoussa	9	0.3%
3402	Sani	9	0.3%
3403	Blajmil	18	0.7%

## Fichier : Module 1 anonymisé partie 1

### # MIQ6: 6. Commune

Valeur	Libellé	Enreg.	Pourcentage
3404	Tenaha	0	
3405	Hamed	18	0.7%
3501	Kiffa	45	1.7%
3502	Nouamlein	0	
3503	Aghorat	18	0.7%
3504	El Melgue	9	0.3%
3505	Kourougel	0	
3506	Legrane	9	0.3%
4101	Kaédi	36	1.3%
4102	Néré Walo	9	0.3%
4103	Djewol	9	0.3%
4104	Tokomadji	9	0.3%
4105	TifondéCivé	0	
4201	Maghama	9	0.3%
4202	Daw	0	
4203	DololCivé	0	
4204	BeilouguetLitame	0	
4205	VreaLitame	9	0.3%
4206	Toulel	9	0.3%
4207	Sagné	0	
4208	Wali Djantang	0	
4301	M'Bout	18	0.7%
4302	Tikobra	9	0.3%
4303	Terenguel Ehel Moulaye Ely	0	
4304	N' DjadjbenniGandéga	9	0.3%
4305	EdebayeEhelGuelaye	9	0.3%
4306	VoumLegleite	18	0.7%
4307	ChelkhetTeyab	9	0.3%
4308	Lahrach	9	0.3%
4309	Souve	9	0.3%
4401	Mounguel	9	0.3%
4402	Bathetmeit	9	0.3%
4403	Boukel	9	0.3%
4404	MelzemTeichet	0	
4405	AzgueilemTiyab	0	
4501	Lexeibel	18	0.7%
4502	Betengal	0	
4503	Talhayé	9	0.3%
4504	Ganki	0	
5101	Aleg	18	0.7%
5102	Chegar	9	0.3%
5103	Vrae	27	1.0%
5104	Aghchorguitt	9	0.3%

## Fichier : Module 1 anonymisé partie 1

### # MIQ6: 6. Commune

Valeur	Libellé	Enreg.	Pourcentage
5201	Bababé	9	0.3%
5203	Aéré M'Bar	9	0.3%
5301	Boghé	36	1.3%
5302	Dar El Avia	0	
5303	Dar Elbarka	9	0.3%
5304	Ould Birem	9	0.3%
5401	Magtalahjar	18	0.7%
5402	Sangrave	9	0.3%
5403	Djonabe	9	0.3%
5404	Ouad Emmour	9	0.3%
5501	M' Bagne	0	
5502	Niabina	9	0.3%
5503	Debay El Hejaj	9	0.3%
5504	Bagodine	9	0.3%
5601	Maal	9	0.3%
5602	Roumed	9	0.3%
5603	Elwad Lebiadh	0	
5604	Bourat	9	0.3%
5605	Djellewar	0	
6101	Boutilimit	27	1.0%
6102	Eleb Adress	0	
6103	Ajoueir	0	
6104	N'Teichet	9	0.3%
6105	Nebaghiya	0	
6106	Tenghadej	0	
6107	EL Mouyessar	0	
6201	Keur Macen	0	
6202	Ndiagou	0	
6203	M'Balal	18	0.7%
6301	Mederdra	9	0.3%
6302	BeirTaouress	0	
6303	Taguilalet	0	
6304	El Khat	0	
6305	Tiguent (El Jedide)	9	0.3%
6401	Ouad Naga	9	0.3%
6402	Aouleiygat	0	
6403	El Ariye	9	0.3%
6501	R' Kiz	9	0.3%
6502	Boutalhayé	9	0.3%
6505	Bareine	9	0.3%
6601	Rosso	27	1.0%
6602	Jedrel Mouhguen	9	0.3%
6701	Tekane	9	0.3%

## Fichier : Module 1 anonymisé partie 1

### # MIQ6: 6. Commune

Valeur	Libellé	Enreg.	Pourcentage
6702	Chemame	9	0.3%
6703	Teichteyat	0	
6704	Lexeibe2	9	0.3%
7101	Aoujeft	0	
7102	Maeden	0	
7103	N'Teirguent	0	
7104	El Medah	0	
7201	Atar	27	1.0%
7202	AinEhelTaya	0	
7203	Tawaz	9	0.3%
7204	Choum	0	
7301	Chinguitti	9	0.3%
7302	AïnSavra	0	
7401	Ouadane	0	
8101	Nouadhibou	108	4.0%
8102	Boulenouar	0	
8103	Inal	0	
8201	Chami	9	0.3%
8204	Tmeimichat	0	
8205	Nouamghar	0	
9101	Moudjeria	0	
9102	N'Beika	27	1.0%
9103	Soudoud	18	0.7%
9201	Tichitt	0	
9202	Lekhcheb	0	
9301	Tidjikja	9	0.3%
9302	El Wahat	9	0.3%
9303	Tensigh	0	
9304	Boubacar Ben Amer	9	0.3%
9305	Lehsira	9	0.3%
10101	OuldYengé	0	
10102	Leebelli	18	0.7%
10103	Tektake	9	0.3%
10104	Dafort	18	0.7%
10105	Bouanz	0	
10106	Lehraj	9	0.3%
10107	Leaweinat	9	0.3%
10201	Sélibaby	27	1.0%
10202	Hassi Chegar	18	0.7%
10203	Tachout	9	0.3%
10204	Ould M' Bonny	0	
10301	Ghabou	9	0.3%
10302	Chleikha	9	0.3%

## Fichier : Module 1 anonymisé partie 1

### # MIQ6: 6. Commune

Valeur	Libellé	Enreg.	Pourcentage
10303	Diogountrou	18	0.7%
10304	Bayediam	0	
10305	Gouraye	18	0.7%
10306	Souvi	0	
10401	Wompou	9	0.3%
10402	Agoueinit	9	0.3%
10403	Ejar	0	
10404	Sagne Dieri	9	0.3%
10405	Arr	9	0.3%
11101	Bir Mougreine	9	0.3%
11201	Fdeirik	0	
11301	Zoueiratt	18	0.7%
12101	Akjoujt	9	0.3%
12202	Benechab	9	0.3%
13101	Ksar	27	1.0%
13201	Tevragh Zeina	54	2.0%
13301	Sebkha	45	1.7%
14101	Dar Naim	99	3.7%
14201	Toujinine	180	6.7%
14301	Teyarett	72	2.7%
15101	Elmina	72	2.7%
15201	Arafatt	108	4.0%
15301	Riyad	135	5.0%

Avertissement: Ces chiffres indiquent le nombre de cas identifiés dans le fichier de données. Ils ne peuvent pas être interprétés comme étant représentatifs de la population concernée.

### # MIQ7: 7. Milieu

<b>Information</b>	[Type= discrète] [Format=numeric] [Gamme= 1-2] [Manquant=*]		
<b>Statistiques [NP/ P]</b>	[Valide=2700 /-] [Non-valide=0 /-]		
Valeur	Libellé	Enreg.	Pourcentage
1	Urbain	1575	58.3%
2	Rural	1125	41.7%

Avertissement: Ces chiffres indiquent le nombre de cas identifiés dans le fichier de données. Ils ne peuvent pas être interprétés comme étant représentatifs de la population concernée.

### # Wilaya: Wilaya

<b>Information</b>	[Type= discrète] [Format=numeric] [Gamme= 1-15] [Manquant=*]		
<b>Statistiques [NP/ P]</b>	[Valide=2700 /-] [Non-valide=0 /-]		
Valeur	Libellé	Enreg.	Pourcentage
1	Hodh Chargui	360	13.3%
2	Hodh El Gharbi	180	6.7%
3	Assaba	225	8.3%
4	Gorgol	234	8.7%
5	Brakna	234	8.7%
6	Trarza	180	6.7%
7	Adrar	45	1.7%

## Fichier : Module 1 anonymisé partie 1

### # Wilaya: Wilaya

Valeur	Libellé	Enreg.	Pourcentage
8	Dakhlet Nouadhibou	117	4.3%
9	Tagant	81	3.0%
10	Guidimakha	207	7.7%
11	Tiris Zemmour	27	1.0%
12	Inchiri	18	0.7%
13	Nouakchott-Ouest	126	4.7%
14	Nouakchott-Nord	351	13.0%
15	Nouakchott-Sud	315	11.7%

*Avertissement: Ces chiffres indiquent le nombre de cas identifiés dans le fichier de données. Ils ne peuvent pas être interprétés comme étant représentatifs de la population concernée.*

### # Weight: Pondération

<b>Information</b>	[Type= continue] [Format=numeric] [Gamme= 1.18-28.4] [Manquant=*]
<b>Statistiques [NP/ P]</b>	[Valide=2700 /-] [Non-valide=0 /-] [Moyenne=9.006 /-] [Ecart type=5.087 /-]

## Fichier : Module 1 anonymisé partie 2

### # SCHID: 0.code de l'ecole

**Information** [Type= continue] [Format=numeric] [Gamme= 1-300] [Manquant=\*]

**Statistiques [NP/ P]** [Valide=1800 /-] [Non-valide=0 /-] [Moyenne=150.5 /-] [Ecart type=86.626 /-]

### # MISCQ11A: jour id

**Information** [Type= discrète] [Format=numeric] [Gamme= 1-6] [Manquant=\*]

**Statistiques [NP/ P]** [Valide=1800 /-] [Non-valide=0 /-]

Valeur	Libellé	Enreg.	Pourcentage
1	Lundi	300	16.7%
2	Mardi	300	16.7%
3	Mercredi	300	16.7%
4	Jeudi	300	16.7%
5	vendredi	300	16.7%
6	Samedi	300	16.7%

*Avertissement: Ces chiffres indiquent le nombre de cas identifiés dans le fichier de données. Ils ne peuvent pas être interprétés comme étant représentatifs de la population concernée.*

### # MISCQ11B: jour nom

**Information** [Type= discrète] [Format=character] [Manquant=\*]

**Statistiques [NP/ P]** [Valide=1800 /-] [Non-valide=0 /-]

Valeur	Libellé	Enreg.	Pourcentage
Jeudi		96	5.3%
Lundi		97	5.4%
Mardi		96	5.3%
Mercredi		96	5.3%
Samedi		95	5.3%
vendredi		95	5.3%
#####		204	11.3%
#####		203	11.3%
#####		204	11.3%
#####		204	11.3%
### #####		205	11.4%
### #####		205	11.4%

*Avertissement: Ces chiffres indiquent le nombre de cas identifiés dans le fichier de données. Ils ne peuvent pas être interprétés comme étant représentatifs de la population concernée.*

### # MISCQ11\_1SH: 1ERE vacation - Heure de debut (HH)

**Information** [Type= discrète] [Format=numeric] [Gamme= 0-15] [Manquant=\*]

**Statistiques [NP/ P]** [Valide=1800 /-] [Non-valide=0 /-]

Valeur	Libellé	Enreg.	Pourcentage
0	pas de cours	255	14.2%
7		906	50.3%
8		627	34.8%
9		1	0.1%
12		1	0.1%
13		5	0.3%
15		5	0.3%

*Avertissement: Ces chiffres indiquent le nombre de cas identifiés dans le fichier de données. Ils ne peuvent pas être interprétés comme étant représentatifs de la population concernée.*

## Fichier : Module 1 anonymisé partie 2

### # MISCQ11\_1SM: 1ERE vacation - Heure de debut (MM)

**Information** [Type= discrète] [Format=numeric] [Gamme= 0-30] [Manquant=\*]

**Statistiques [NP/ P]** [Valide=1545 /-] [Non-valide=255 /-]

Valeur	Libellé	Enreg.	Pourcentage
0		1179	76.3%
8		2	0.1%
10		5	0.3%
11		1	0.1%
12		3	0.2%
13		1	0.1%
14		1	0.1%
15		13	0.8%
20		1	0.1%
30		339	21.9%
Sysmiss		255	

*Avertissement: Ces chiffres indiquent le nombre de cas identifiés dans le fichier de données. Ils ne peuvent pas être interprétés comme étant représentatifs de la population concernée.*

### # MISCQ11\_1EH: 1ERE vacation - Heure de fin (HH)

**Information** [Type= discrète] [Format=numeric] [Gamme= 0-18] [Manquant=\*]

**Statistiques [NP/ P]** [Valide=1545 /-] [Non-valide=255 /-]

Valeur	Libellé	Enreg.	Pourcentage
0	pas de cours	0	
8		1	0.1%
10		5	0.3%
11		121	7.8%
12		503	32.6%
13		460	29.8%
14		441	28.5%
15		12	0.8%
18		2	0.1%
Sysmiss		255	

*Avertissement: Ces chiffres indiquent le nombre de cas identifiés dans le fichier de données. Ils ne peuvent pas être interprétés comme étant représentatifs de la population concernée.*

### # MISCQ11\_1EM: 1ERE vacation - Heure de fin (MM)

**Information** [Type= discrète] [Format=numeric] [Gamme= 0-45] [Manquant=\*]

**Statistiques [NP/ P]** [Valide=1545 /-] [Non-valide=255 /-]

Valeur	Libellé	Enreg.	Pourcentage
0		1195	77.3%
7		1	0.1%
8		3	0.2%
12		9	0.6%
13		5	0.3%
14		3	0.2%
15		1	0.1%
30		316	20.5%

## Fichier : Module 1 anonymisé partie 2

### # MISCQ11\_1EM: 1ERE vacation - Heure de fin (MM)

Valeur	Libellé	Enreg.	Pourcentage
45		12	0.8%
Sysmiss		255	

Avertissement: Ces chiffres indiquent le nombre de cas identifiés dans le fichier de données. Ils ne peuvent pas être interprétés comme étant représentatifs de la population concernée.

### # MISCQ11\_1ETH: 1ERE vacation Nombre total de minutes pour la pause et le déjeuner (HH)

<b>Information</b>	[Type= discrète] [Format=numeric] [Gamme= 0-98] [Manquant=*]
<b>Statistiques [NP/ P]</b>	[Valide=1545 /-] [Non-valide=255 /-]

Valeur	Libellé	Enreg.	Pourcentage
0	pas de cours	1533	99.2%
1		12	0.8%
98	NSP	0	
Sysmiss		255	

Avertissement: Ces chiffres indiquent le nombre de cas identifiés dans le fichier de données. Ils ne peuvent pas être interprétés comme étant représentatifs de la population concernée.

### # MISCQ11\_1ETM: 1ERE vacation Nombre total de minutes pour la pause et le déjeuner (MM)

<b>Information</b>	[Type= discrète] [Format=numeric] [Gamme= 0-98] [Manquant=*]
<b>Statistiques [NP/ P]</b>	[Valide=1545 /-] [Non-valide=255 /-]

Valeur	Libellé	Enreg.	Pourcentage
0		15	1.0%
5		1	0.1%
10		3	0.2%
12		1	0.1%
13		1	0.1%
15		641	41.5%
20		77	5.0%
22		1	0.1%
25		22	1.4%
30		747	48.3%
45		36	2.3%
98	NSP	0	
Sysmiss		255	

Avertissement: Ces chiffres indiquent le nombre de cas identifiés dans le fichier de données. Ils ne peuvent pas être interprétés comme étant représentatifs de la population concernée.

### # MISCQ11C: jour id

<b>Information</b>	[Type= discrète] [Format=numeric] [Gamme= 1-6] [Manquant=*]
<b>Statistiques [NP/ P]</b>	[Valide=0 /-] [Non-valide=1800 /-]

Valeur	Libellé	Enreg.	Pourcentage
1	Lundi	0	
2	Mardi	0	
3	Mercredi	0	
4	Jeudi	0	
5	vendredi	0	
6	Samedi	0	
Sysmiss		1800	

## Fichier : Module 1 anonymisé partie 2

### # MISCQ11C: jour id

Avertissement: Ces chiffres indiquent le nombre de cas identifiés dans le fichier de données. Ils ne peuvent pas être interprétés comme étant représentatifs de la population concernée.

### # MISCQ11D: jour nom

**Information** [Type= discrète] [Format=character] [Manquant=\*]

**Statistiques [NP/ P]** [Valide=30 /-] [Non-valide=0 /-]

Valeur	Libellé	Enreg.	Pourcentage
Jeudi		1	3.3%
Lundi		1	3.3%
Mardi		1	3.3%
Mercredi		1	3.3%
Samedi		1	3.3%
vendredi		1	3.3%
#####		4	13.3%
#####		4	13.3%
#####		4	13.3%
#####		4	13.3%
### #####		4	13.3%
### #####		4	13.3%

Avertissement: Ces chiffres indiquent le nombre de cas identifiés dans le fichier de données. Ils ne peuvent pas être interprétés comme étant représentatifs de la population concernée.

### # MISCQ11\_2SH: 2eme vacation - Heure de debut (HH)

**Information** [Type= discrète] [Format=numeric] [Gamme= 0-14] [Manquant=\*]

**Statistiques [NP/ P]** [Valide=30 /-] [Non-valide=1770 /-]

Valeur	Libellé	Enreg.	Pourcentage
0	pas de cours	4	13.3%
8		5	16.7%
12		1	3.3%
13		16	53.3%
14		4	13.3%
Sysmiss		1770	

Avertissement: Ces chiffres indiquent le nombre de cas identifiés dans le fichier de données. Ils ne peuvent pas être interprétés comme étant représentatifs de la population concernée.

### # MISCQ11\_2SM: 2eme vacation - Heure de debut (MM)

**Information** [Type= discrète] [Format=numeric] [Gamme= 0-0] [Manquant=\*]

**Statistiques [NP/ P]** [Valide=26 /-] [Non-valide=1774 /-]

Valeur	Libellé	Enreg.	Pourcentage
0		26	100.0%
Sysmiss		1774	

Avertissement: Ces chiffres indiquent le nombre de cas identifiés dans le fichier de données. Ils ne peuvent pas être interprétés comme étant représentatifs de la population concernée.

### # MISCQ11\_2EH: 2eme vacation - Heure de fin (HH)

**Information** [Type= discrète] [Format=numeric] [Gamme= 0-18] [Manquant=\*]

**Statistiques [NP/ P]** [Valide=26 /-] [Non-valide=1774 /-]

Valeur	Libellé	Enreg.	Pourcentage
0	Pas cours	0	
6		1	3.8%

## Fichier : Module 1 anonymisé partie 2

### # MISCQ11\_2EH: 2eme vacation - Heure de fin (HH)

Valeur	Libellé	Enreg.	Pourcentage
12		1	3.8%
13		4	15.4%
16		1	3.8%
18		19	73.1%
Sysmiss		1774	

Avertissement: Ces chiffres indiquent le nombre de cas identifiés dans le fichier de données. Ils ne peuvent pas être interprétés comme étant représentatifs de la population concernée.

### # MISCQ11\_2EM: 2eme vacation - Heure de fin (MM)

<b>Information</b>	[Type= discrète] [Format=numeric] [Gamme= 0-0] [Manquant=*]
<b>Statistiques [NP/ P]</b>	[Valide=26 /-] [Non-valide=1774 /-]

Valeur	Libellé	Enreg.	Pourcentage
0		26	100.0%
Sysmiss		1774	

Avertissement: Ces chiffres indiquent le nombre de cas identifiés dans le fichier de données. Ils ne peuvent pas être interprétés comme étant représentatifs de la population concernée.

### # MISCQ11\_2BTH: 2eme vacation Nombre total de minutes pour la pause et le déjeuner (HH)

<b>Information</b>	[Type= discrète] [Format=numeric] [Gamme= 0-98] [Manquant=*]
<b>Statistiques [NP/ P]</b>	[Valide=26 /-] [Non-valide=1774 /-]

Valeur	Libellé	Enreg.	Pourcentage
0		26	100.0%
98	NSP	0	
Sysmiss		1774	

Avertissement: Ces chiffres indiquent le nombre de cas identifiés dans le fichier de données. Ils ne peuvent pas être interprétés comme étant représentatifs de la population concernée.

### # MISCQ11\_2BTM: 2eme vacation Nombre total de minutes pour la pause et le déjeuner (MM)

<b>Information</b>	[Type= continue] [Format=numeric] [Gamme= 15-98] [Manquant=*]
<b>Statistiques [NP/ P]</b>	[Valide=26 /-] [Non-valide=1774 /-]

Valeur	Libellé	Enreg.	Pourcentage
98	NSP		

Avertissement: Ces chiffres indiquent le nombre de cas identifiés dans le fichier de données. Ils ne peuvent pas être interprétés comme étant représentatifs de la population concernée.

### # M1Q4: 4. Wilaya

<b>Information</b>	[Type= discrète] [Format=numeric] [Gamme= 1-15] [Manquant=*]
<b>Statistiques [NP/ P]</b>	[Valide=1800 /-] [Non-valide=0 /-]

Valeur	Libellé	Enreg.	Pourcentage
1	Hodh Charghi	240	13.3%
2	Hodh Elgharbi	120	6.7%
3	Assaba	150	8.3%
4	Gorgol	156	8.7%
5	Brakna	156	8.7%
6	Trarza	120	6.7%
7	Adrar	30	1.7%
8	Dakhlet Nouadhibou	78	4.3%
9	Tagant	54	3.0%
10	Guidimakha	138	7.7%

## Fichier : Module 1 anonymisé partie 2

### # M1Q4: 4. Wilaya

Valeur	Libellé	Enreg.	Pourcentage
11	Tiris Zemmour	18	1.0%
12	Inchiri	12	0.7%
13	Nouakchott Ouest	84	4.7%
14	Nouakchott Nord	234	13.0%
15	Nouakchott Sud	210	11.7%

Avertissement: Ces chiffres indiquent le nombre de cas identifiés dans le fichier de données. Ils ne peuvent pas être interprétés comme étant représentatifs de la population concernée.

### # M1Q5: 5.Moughataa

<b>Information</b>	[Type= continue] [Format=numeric] [Gamme= 11-153] [Manquant=*]
--------------------	--

<b>Statistiques [NP/ P]</b>	[Valide=1800 /-] [Non-valide=0 /-]
-----------------------------	------------------------------------

Valeur	Libellé	Enreg.	Pourcentage
11	Amouj	30	1.7%
12	Bassiknou	30	1.7%
13	Djiguenni	36	2.0%
14	Néma	66	3.7%
15	Oualata	0	
16	Tembedgha	48	2.7%
17	N'BeiketLehwach	6	0.3%
18	Adel Begrou	24	1.3%
21	Aïoun	42	2.3%
22	Koubenni	24	1.3%
23	Tamchekett	18	1.0%
24	Koubenni	36	2.0%
25	Touil	0	
31	Barkéol	30	1.7%
32	Boumdeid	0	
33	Guerou	30	1.7%
34	Kankoussa	36	2.0%
35	Kiffa	54	3.0%
41	Kaedi	42	2.3%
42	Maghama	18	1.0%
43	M'Bout	60	3.3%
44	Mounguel	18	1.0%
45	Lexeibel	18	1.0%
51	Aleg	36	2.0%
52	Bababé	18	1.0%
53	Boghé	36	2.0%
54	Magtalahjar	30	1.7%
55	M'Bagne	18	1.0%
56	Maal	18	1.0%
61	Boutilimitt	24	1.3%
62	Keur Macen	12	0.7%
63	Mederdra	12	0.7%
64	Ouad Naga	12	0.7%

## Fichier : Module 1 anonymisé partie 2

### # MIQ5: 5.Moughataa

Valeur	Libellé	Enreg.	Pourcentage
65	R'Kiz	18	1.0%
66	Rosso	24	1.3%
67	Tekane	18	1.0%
71	Aoujeft	0	
72	Atar	24	1.3%
73	Chinguitti	6	0.3%
74	Ouadane	0	
81	Nouadhibou	72	4.0%
82	Chami	6	0.3%
91	Moudjeria	30	1.7%
92	Tichitt	0	
93	Tidjikja	24	1.3%
101	OuldYengé	42	2.3%
102	Sélibaby	36	2.0%
103	Ghabou	36	2.0%
104	Wompou	24	1.3%
111	Bir Mougreine	6	0.3%
112	Fdeirik	0	
113	Zoueiratt	12	0.7%
121	Akjoujt	6	0.3%
122	Benechab	6	0.3%
131	Ksar	18	1.0%
132	Tevragh Zeina	36	2.0%
133	Sebkha	30	1.7%
141	Dar Naim	66	3.7%
142	Toujinine	120	6.7%
143	Teyarett	48	2.7%
151	Elmina	48	2.7%
152	Arafatt	72	4.0%
153	Riyad	90	5.0%

Avertissement: Ces chiffres indiquent le nombre de cas identifiés dans le fichier de données. Ils ne peuvent pas être interprétés comme étant représentatifs de la population concernée.

### # MIQ6: 6. Commune

**Information** [Type= continue] [Format=numeric] [Gamme= 1101-15301] [Manquant=\*]

**Statistiques [NP/ P]** [Valide=1800 /-] [Non-valide=0 /-]

Valeur	Libellé	Enreg.	Pourcentage
1101	Amourj	6	0.3%
1102	Oum Eacheiche	6	0.3%
1103	Bougadoum	6	0.3%
1104	Dieigui	6	0.3%
1105	Legdour	6	0.3%
1201	Bassiknou	18	1.0%
1202	Megve	0	
1203	Vessale	12	0.7%

## Fichier : Module 1 anonymisé partie 2

### # MIQ6: 6. Commune

Valeur	Libellé	Enreg.	Pourcentage
1204	Edh Har	0	
1301	Djiguenni	12	0.7%
1302	Mabrouk	6	0.3%
1303	Feirenni	0	
1304	Beneamane	0	
1305	Aeweinatt Zbil	6	0.3%
1306	Ghlig Ehl Beye	6	0.3%
1307	Gasr El Berke	6	0.3%
1401	Néma	12	0.7%
1402	Achemime	0	
1403	Jreif	6	0.3%
1404	Bengou	6	0.3%
1405	Hassi Etile	6	0.3%
1406	Oum Avnadech	18	1.0%
1407	El Mebrouk	0	
1408	Beribave	6	0.3%
1409	Noual	0	
1410	Agoueinit	12	0.7%
1501	Oualata	0	
1502	Elbatene	0	
1601	Tembedgha	18	1.0%
1602	Touil	12	0.7%
1603	Koumbi Saleh	0	
1604	Bousteile	12	0.7%
1605	Hassi M'Hadi	6	0.3%
1701	N'Beiket Lehwach	6	0.3%
1801	Adel Begrou	12	0.7%
1802	El mesgoul	6	0.3%
1803	Sivane	6	0.3%
2101	Aïoun	18	1.0%
2102	N'Savenni	0	
2103	Doueirare	6	0.3%
2104	TenHamadi	6	0.3%
2105	Beneamane	0	
2106	Egjert	6	0.3%
2107	Oum Lahyadh	6	0.3%
2201	Koubenni	6	0.3%
2202	Hassi Ehel Ahmed Bechne	6	0.3%
2203	Timzine	0	
2204	Leghlig	0	
2205	Guogui Zemal	0	
2206	Medbougou	6	0.3%
2207	Voullaniya	6	0.3%

## Fichier : Module 1 anonymisé partie 2

### # MIQ6: 6. Commune

Valeur	Libellé	Enreg.	Pourcentage
2301	Tamchekett	6	0.3%
2302	El Mabrouk	6	0.3%
2303	Radhi	0	
2304	GuetaeTeidoume	0	
2305	Sava	6	0.3%
2401	Tintane	12	0.7%
2402	Hassi Abdallah	6	0.3%
2403	Aweinath Thalle	0	
2406	AinVarba	6	0.3%
2407	Egharghar	6	0.3%
2408	Devaa	6	0.3%
2501	Touil	0	
2502	Baghdad	0	
2503	Sett	0	
2504	Lehreijjat	0	
3101	Barkéol	6	0.3%
3102	Gueller	0	
3103	Lebheir	6	0.3%
3104	Laweissi	6	0.3%
3105	Daghveg	6	0.3%
3106	El Ghabra	6	0.3%
3107	R'Dheidhie	0	
3108	Bou Lahrath	0	
3201	Boumdeid	0	
3202	Hseyi Tin	0	
3203	Lavtah	0	
3301	Guerou	18	1.0%
3302	OudeiyJrid	0	
3303	El Ghaira	6	0.3%
3304	Kamour	6	0.3%
3401	Kankoussa	6	0.3%
3402	Sani	6	0.3%
3403	Blajmil	12	0.7%
3404	Tenaha	0	
3405	Hamed	12	0.7%
3501	Kiffa	30	1.7%
3502	Nouamlein	0	
3503	Aghorat	12	0.7%
3504	El Melgue	6	0.3%
3505	Kourougel	0	
3506	Legrane	6	0.3%
4101	Kaédi	24	1.3%
4102	Néré Walo	6	0.3%

## Fichier : Module 1 anonymisé partie 2

### # MIQ6: 6. Commune

Valeur	Libellé	Enreg.	Pourcentage
4103	Djewol	6	0.3%
4104	Tokomadji	6	0.3%
4105	TifondéCivé	0	
4201	Maghama	6	0.3%
4202	Daw	0	
4203	DololCivé	0	
4204	BeilouguetLitame	0	
4205	VreaLitame	6	0.3%
4206	Toulel	6	0.3%
4207	Sagné	0	
4208	Wali Djantang	0	
4301	M'Bout	12	0.7%
4302	Tikobra	6	0.3%
4303	Terenguel Ehel Moulaye Ely	0	
4304	N' DjadjbenniGandéga	6	0.3%
4305	EdebayeEhelGuelaye	6	0.3%
4306	VoumLegleite	12	0.7%
4307	ChelkhetTeyab	6	0.3%
4308	Lahrach	6	0.3%
4309	Souve	6	0.3%
4401	Mounguel	6	0.3%
4402	Bathetmeit	6	0.3%
4403	Boukel	6	0.3%
4404	MelzemTeichet	0	
4405	AzgueilemTiyab	0	
4501	Lexeibel	12	0.7%
4502	Betengal	0	
4503	Talhayé	6	0.3%
4504	Ganki	0	
5101	Aleg	12	0.7%
5102	Chegar	6	0.3%
5103	Vrae	18	1.0%
5104	Aghchorguitt	6	0.3%
5201	Bababé	6	0.3%
5203	Aéré M'Bar	6	0.3%
5301	Boghé	24	1.3%
5302	Dar El Avia	0	
5303	Dar Elbarka	6	0.3%
5304	Ould Birem	6	0.3%
5401	Magtalahjar	12	0.7%
5402	Sangrave	6	0.3%
5403	Djonabe	6	0.3%
5404	Quad Emmour	6	0.3%

## Fichier : Module 1 anonymisé partie 2

### # MIQ6: 6. Commune

Valeur	Libellé	Enreg.	Pourcentage
5501	M' Bagne	0	
5502	Niabina	6	0.3%
5503	Debay El Hejaj	6	0.3%
5504	Bagodine	6	0.3%
5601	Maal	6	0.3%
5602	Roumed	6	0.3%
5603	Elwad Lebiadh	0	
5604	Bourat	6	0.3%
5605	Djellewar	0	
6101	Boutilimit	18	1.0%
6102	Eleb Adress	0	
6103	Ajoueir	0	
6104	N'Teichet	6	0.3%
6105	Nebaghiya	0	
6106	Tenghadej	0	
6107	EL Mouyessar	0	
6201	Keur Macen	0	
6202	Ndiagou	0	
6203	M'Balal	12	0.7%
6301	Mederdra	6	0.3%
6302	BeirTaouress	0	
6303	Taguilalet	0	
6304	El Khat	0	
6305	Tiguent (El Jedide)	6	0.3%
6401	Ouad Naga	6	0.3%
6402	Aouleiygat	0	
6403	El Ariye	6	0.3%
6501	R'Kiz	6	0.3%
6502	Boutalhayé	6	0.3%
6505	Bareine	6	0.3%
6601	Rosso	18	1.0%
6602	Jedrel Mouhguen	6	0.3%
6701	Tekane	6	0.3%
6702	Chemame	6	0.3%
6703	Teichteyat	0	
6704	Lexeibe2	6	0.3%
7101	Aoujeft	0	
7102	Maeden	0	
7103	N'Teirguent	0	
7104	El Medah	0	
7201	Atar	18	1.0%
7202	AïnEhelTaya	0	
7203	Tawaz	6	0.3%

## Fichier : Module 1 anonymisé partie 2

### # MIQ6: 6. Commune

Valeur	Libellé	Enreg.	Pourcentage
7204	Choum	0	
7301	Chinguitti	6	0.3%
7302	AïnSavra	0	
7401	Ouadane	0	
8101	Nouadhibou	72	4.0%
8102	Boulenouar	0	
8103	Inal	0	
8201	Chami	6	0.3%
8204	Tmeimichat	0	
8205	Nouamghar	0	
9101	Moudjeria	0	
9102	N'Beika	18	1.0%
9103	Soudoud	12	0.7%
9201	Tichitt	0	
9202	Lekhcheb	0	
9301	Tidjikja	6	0.3%
9302	El Wahat	6	0.3%
9303	Tensigh	0	
9304	Boubacar Ben Amer	6	0.3%
9305	Lehsira	6	0.3%
10101	OuldYengé	0	
10102	Leebelli	12	0.7%
10103	Tektake	6	0.3%
10104	Dafort	12	0.7%
10105	Bouanz	0	
10106	Lehraj	6	0.3%
10107	Leaweinat	6	0.3%
10201	Sélibaby	18	1.0%
10202	Hassi Chegar	12	0.7%
10203	Tachout	6	0.3%
10204	Ould M' Bonny	0	
10301	Ghabou	6	0.3%
10302	Chleikha	6	0.3%
10303	Diogountrou	12	0.7%
10304	Bayediam	0	
10305	Gouraye	12	0.7%
10306	Souvi	0	
10401	Wompou	6	0.3%
10402	Agoueinitt	6	0.3%
10403	Ejar	0	
10404	Sagne Dieri	6	0.3%
10405	Arr	6	0.3%
11101	Bir Mougrene	6	0.3%

## Fichier : Module 1 anonymisé partie 2

### # MIQ6: 6. Commune

Valeur	Libellé	Enreg.	Pourcentage
11201	Fdeirik	0	
11301	Zoueiratt	12	0.7%
12101	Akjoujt	6	0.3%
12202	Benechab	6	0.3%
13101	Ksar	18	1.0%
13201	Tevragh Zeina	36	2.0%
13301	Sebkha	30	1.7%
14101	Dar Naim	66	3.7%
14201	Toujinine	120	6.7%
14301	Teyarett	48	2.7%
15101	Elmina	48	2.7%
15201	Arafatt	72	4.0%
15301	Riyad	90	5.0%

Avertissement: Ces chiffres indiquent le nombre de cas identifiés dans le fichier de données. Ils ne peuvent pas être interprétés comme étant représentatifs de la population concernée.

### # MIQ7: 7. Milieu

<b>Information</b>	[Type= discrète] [Format=numeric] [Gamme= 1-2] [Manquant=*]
<b>Statistiques [NP/ P]</b>	[Valide=1800 /-] [Non-valide=0 /-]

Valeur	Libellé	Enreg.	Pourcentage
1	Urbain	1050	58.3%
2	Rural	750	41.7%

Avertissement: Ces chiffres indiquent le nombre de cas identifiés dans le fichier de données. Ils ne peuvent pas être interprétés comme étant représentatifs de la population concernée.

### # Wilaya: Wilaya

<b>Information</b>	[Type= discrète] [Format=numeric] [Gamme= 1-15] [Manquant=*]
<b>Statistiques [NP/ P]</b>	[Valide=1800 /-] [Non-valide=0 /-]

Valeur	Libellé	Enreg.	Pourcentage
1	Hodh Chargui	240	13.3%
2	Hodh El Gharbi	120	6.7%
3	Assaba	150	8.3%
4	Gorgol	156	8.7%
5	Brakna	156	8.7%
6	Trarza	120	6.7%
7	Adrar	30	1.7%
8	Dakhlet Nouadhibou	78	4.3%
9	Tagant	54	3.0%
10	Guidimakha	138	7.7%
11	Tiris Zemmour	18	1.0%
12	Inchiri	12	0.7%
13	Nouakchott-Ouest	84	4.7%
14	Nouakchott-Nord	234	13.0%
15	Nouakchott-Sud	210	11.7%

Avertissement: Ces chiffres indiquent le nombre de cas identifiés dans le fichier de données. Ils ne peuvent pas être interprétés comme étant représentatifs de la population concernée.

## Fichier : Module 1 anonymisé partie 2

### # Weight: Pondération

<b>Information</b>	[Type= continue] [Format=numeric] [Gamme= 1.18-28.4] [Manquant=*]
<b>Statistiques [NP/ P]</b>	[Valide=1800 /-] [Non-valide=0 /-] [Moyenne=9.006 /-] [Ecart type=5.088 /-]

## Fichier : Module 1 anonymisé partie 3

### # SCHID: 0.code de l'école

**Information** [Type= continue] [Format=numeric] [Gamme= 1-300] [Manquant=\*]

**Statistiques [NP/ P]** [Valide=899 /-] [Non-valide=0 /-] [Moyenne=150.646 /-] [Ecart type=86.587 /-]

### # MISCQ21C: Code service

**Information** [Type= discrète] [Format=numeric] [Gamme= 1-3] [Manquant=\*]

**Statistiques [NP/ P]** [Valide=899 /-] [Non-valide=0 /-]

Valeur	Libellé	Enreg.	Pourcentage
1	Transport scolaire	300	33.4%
2	Cantine scolaire	300	33.4%
3	Autres	299	33.3%

*Avertissement: Ces chiffres indiquent le nombre de cas identifiés dans le fichier de données. Ils ne peuvent pas être interprétés comme étant représentatifs de la population concernée.*

### # MISCQ21D: nom services

**Information** [Type= discrète] [Format=character] [Manquant=\*]

**Statistiques [NP/ P]** [Valide=899 /-] [Non-valide=0 /-]

Valeur	Libellé	Enreg.	Pourcentage
Autres		98	10.9%
Cantine scolaire		98	10.9%
Transport scolaire		97	10.8%
####		201	22.4%
#####		202	22.5%
#####		203	22.6%

*Avertissement: Ces chiffres indiquent le nombre de cas identifiés dans le fichier de données. Ils ne peuvent pas être interprétés comme étant représentatifs de la population concernée.*

### # MISCQ21\_S: Vos élèves bénéficient-ils des services

**Information** [Type= discrète] [Format=numeric] [Gamme= 1-2] [Manquant=\*]

**Statistiques [NP/ P]** [Valide=899 /-] [Non-valide=0 /-]

Valeur	Libellé	Enreg.	Pourcentage
1	Oui	107	11.9%
2	Non	792	88.1%

*Avertissement: Ces chiffres indiquent le nombre de cas identifiés dans le fichier de données. Ils ne peuvent pas être interprétés comme étant représentatifs de la population concernée.*

### # MISCQ21\_1: nombre d'élèves bénéficiaires en 1<sup>er</sup> année

**Information** [Type= continue] [Format=numeric] [Gamme= -8-200] [Manquant=\*]

**Statistiques [NP/ P]** [Valide=107 /-] [Non-valide=792 /-]

Valeur	Libellé	Enreg.	Pourcentage
-8	NSP		

*Avertissement: Ces chiffres indiquent le nombre de cas identifiés dans le fichier de données. Ils ne peuvent pas être interprétés comme étant représentatifs de la population concernée.*

### # MISCQ21\_2: nombre d'élèves bénéficiaires en 2<sup>e</sup> année

**Information** [Type= continue] [Format=numeric] [Gamme= -8-200] [Manquant=\*]

**Statistiques [NP/ P]** [Valide=107 /-] [Non-valide=792 /-]

Valeur	Libellé	Enreg.	Pourcentage
-8	NSP		

## Fichier : Module 1 anonymisé partie 3

### # MISCQ21\_2: nombre d eleves beneficiaires en 2e annee

Avertissement: Ces chiffres indiquent le nombre de cas identifiés dans le fichier de données. Ils ne peuvent pas être interprétés comme étant représentatifs de la population concernée.

### # MISCQ21\_3: nombre d eleves beneficiaires en 3e annee

Information [Type= continue] [Format=numeric] [Gamme= -8-200] [Manquant=\*]

Statistiques [NP/ P] [Valide=107 /-] [Non-valide=792 /-]

Valeur	Libellé	Enreg.	Pourcentage
-8	NSP		

Avertissement: Ces chiffres indiquent le nombre de cas identifiés dans le fichier de données. Ils ne peuvent pas être interprétés comme étant représentatifs de la population concernée.

### # MISCQ21\_4: nombre d eleves beneficiaires en 4e annee

Information [Type= continue] [Format=numeric] [Gamme= -8-200] [Manquant=\*]

Statistiques [NP/ P] [Valide=107 /-] [Non-valide=792 /-]

Valeur	Libellé	Enreg.	Pourcentage
-8	NSP		

Avertissement: Ces chiffres indiquent le nombre de cas identifiés dans le fichier de données. Ils ne peuvent pas être interprétés comme étant représentatifs de la population concernée.

### # MISCQ21\_5: nombre d eleves beneficiaires en 5e annee

Information [Type= continue] [Format=numeric] [Gamme= -8-200] [Manquant=\*]

Statistiques [NP/ P] [Valide=107 /-] [Non-valide=792 /-]

Valeur	Libellé	Enreg.	Pourcentage
-8	NSP		

Avertissement: Ces chiffres indiquent le nombre de cas identifiés dans le fichier de données. Ils ne peuvent pas être interprétés comme étant représentatifs de la population concernée.

### # MISCQ21\_6: nombre d eleves beneficiaires en 6e annee

Information [Type= continue] [Format=numeric] [Gamme= -8-200] [Manquant=\*]

Statistiques [NP/ P] [Valide=107 /-] [Non-valide=792 /-]

Valeur	Libellé	Enreg.	Pourcentage
-8	NSP		

Avertissement: Ces chiffres indiquent le nombre de cas identifiés dans le fichier de données. Ils ne peuvent pas être interprétés comme étant représentatifs de la population concernée.

### # M1Q4: 4. Wilaya

Information [Type= discrète] [Format=numeric] [Gamme= 1-15] [Manquant=\*]

Statistiques [NP/ P] [Valide=899 /-] [Non-valide=0 /-]

Valeur	Libellé	Enreg.	Pourcentage
1	Hodh Charghi	119	13.2%
2	Hodh Elgharbi	60	6.7%
3	Assaba	75	8.3%
4	Gorgol	78	8.7%
5	Brakna	78	8.7%
6	Trarza	60	6.7%
7	Adrar	15	1.7%
8	Dakhlet Nouadhibou	39	4.3%
9	Tagant	27	3.0%
10	Guidimakha	69	7.7%
11	Tiris Zemmour	9	1.0%
12	Inchiri	6	0.7%

## Fichier : Module 1 anonymisé partie 3

### # M1Q4: 4. Wilaya

Valeur	Libellé	Enreg.	Pourcentage
13	Nouakchott Ouest	42	4.7%
14	Nouakchott Nord	117	13.0%
15	Nouakchott Sud	105	11.7%

Avertissement: Ces chiffres indiquent le nombre de cas identifiés dans le fichier de données. Ils ne peuvent pas être interprétés comme étant représentatifs de la population concernée.

### # M1Q5: 5.Moughataa

**Information** [Type= continue] [Format=numeric] [Gamme= 11-153] [Manquant=\*]

**Statistiques [NP/ P]** [Valide=899 /-] [Non-valide=0 /-]

Valeur	Libellé	Enreg.	Pourcentage
11	Amouj	15	1.7%
12	Bassiknou	14	1.6%
13	Djiguenni	18	2.0%
14	Néma	33	3.7%
15	Oualata	0	
16	Tembedgha	24	2.7%
17	N' BeiketLehwach	3	0.3%
18	Adel Begrou	12	1.3%
21	Aïoun	21	2.3%
22	Koubenni	12	1.3%
23	Tamchekett	9	1.0%
24	Koubenni	18	2.0%
25	Touil	0	
31	Barkéol	15	1.7%
32	Boumdeid	0	
33	Guerou	15	1.7%
34	Kankoussa	18	2.0%
35	Kiffa	27	3.0%
41	Kaedi	21	2.3%
42	Maghama	9	1.0%
43	M' Bout	30	3.3%
44	Mounguel	9	1.0%
45	Lexeibel	9	1.0%
51	Aleg	18	2.0%
52	Bababé	9	1.0%
53	Boghé	18	2.0%
54	Magtalahjar	15	1.7%
55	M' Bagne	9	1.0%
56	Maal	9	1.0%
61	Boutilimitt	12	1.3%
62	Keur Macen	6	0.7%
63	Mederdra	6	0.7%
64	Ouad Naga	6	0.7%
65	R' Kiz	9	1.0%
66	Rosso	12	1.3%

## Fichier : Module 1 anonymisé partie 3

### # M1Q5: 5.Moughataa

Valeur	Libellé	Enreg.	Pourcentage
67	Tekane	9	1.0%
71	Aoujeft	0	
72	Atar	12	1.3%
73	Chinguitti	3	0.3%
74	Ouadane	0	
81	Nouadhibou	36	4.0%
82	Chami	3	0.3%
91	Moudjeria	15	1.7%
92	Tichitt	0	
93	Tidjikja	12	1.3%
101	OuldYengé	21	2.3%
102	Sélibaby	18	2.0%
103	Ghabou	18	2.0%
104	Wompou	12	1.3%
111	Bir Mougreine	3	0.3%
112	Fdeirik	0	
113	Zoueiratt	6	0.7%
121	Akjoujt	3	0.3%
122	Benechab	3	0.3%
131	Ksar	9	1.0%
132	Tevragh Zeina	18	2.0%
133	Sebkha	15	1.7%
141	Dar Naim	33	3.7%
142	Toujinine	60	6.7%
143	Teyarett	24	2.7%
151	Elmina	24	2.7%
152	Arafatt	36	4.0%
153	Riyad	45	5.0%

Avertissement: Ces chiffres indiquent le nombre de cas identifiés dans le fichier de données. Ils ne peuvent pas être interprétés comme étant représentatifs de la population concernée.

### # M1Q6: 6. Commune

Information	[Type= continue] [Format=numeric] [Gamme= 1101-15301] [Manquant=*		
Statistiques [NP/ P]	[Valide=899 /-] [Non-valide=0 /-]		
Valeur	Libellé	Enreg.	Pourcentage
1101	Amourj	3	0.3%
1102	Oum Eacheiche	3	0.3%
1103	Bougadoum	3	0.3%
1104	Dieigui	3	0.3%
1105	Legdour	3	0.3%
1201	Bassiknou	8	0.9%
1202	Megve	0	
1203	Vessale	6	0.7%
1204	Edh Har	0	
1301	Djiguenni	6	0.7%

## Fichier : Module 1 anonymisé partie 3

### # MIQ6: 6. Commune

Valeur	Libellé	Enreg.	Pourcentage
1302	Mabrouk	3	0.3%
1303	Feirenni	0	
1304	Beneamane	0	
1305	Aeweinatt Zbil	3	0.3%
1306	Ghlig Ehl Beye	3	0.3%
1307	Gasr El Berke	3	0.3%
1401	Néma	6	0.7%
1402	Achemime	0	
1403	Jreif	3	0.3%
1404	Bengou	3	0.3%
1405	Hassi Etile	3	0.3%
1406	Oum Avnadech	9	1.0%
1407	El Mebrouk	0	
1408	Beribave	3	0.3%
1409	Noual	0	
1410	Agoueinit	6	0.7%
1501	Oualata	0	
1502	Elbatene	0	
1601	Tembedgha	9	1.0%
1602	Touil	6	0.7%
1603	Koumbi Saleh	0	
1604	Bousteile	6	0.7%
1605	Hassi M'Hadi	3	0.3%
1701	N'Beiket Lehwach	3	0.3%
1801	Adel Begrou	6	0.7%
1802	El mesgoul	3	0.3%
1803	Sivane	3	0.3%
2101	Aïoun	9	1.0%
2102	N'Savenni	0	
2103	Doueirare	3	0.3%
2104	TenHamadi	3	0.3%
2105	Beneamane	0	
2106	Egjert	3	0.3%
2107	Oum Lahyadh	3	0.3%
2201	Koubenni	3	0.3%
2202	Hassi Ehel Ahmed Bechne	3	0.3%
2203	Timzine	0	
2204	Leghlig	0	
2205	Guogui Zemal	0	
2206	Medbougou	3	0.3%
2207	Voullaniya	3	0.3%
2301	Tamchekett	3	0.3%
2302	El Mabrouk	3	0.3%

## Fichier : Module 1 anonymisé partie 3

### # MIQ6: 6. Commune

Valeur	Libellé	Enreg.	Pourcentage
2303	Radhi	0	
2304	GuetaeTeidoume	0	
2305	Sava	3	0.3%
2401	Tintane	6	0.7%
2402	Hassi Abdallah	3	0.3%
2403	Aweinat Thalle	0	
2406	AïnVarba	3	0.3%
2407	Egharghar	3	0.3%
2408	Devaa	3	0.3%
2501	Touil	0	
2502	Baghdad	0	
2503	Sett	0	
2504	Lehreijjat	0	
3101	Barkéol	3	0.3%
3102	Gueller	0	
3103	Lebheir	3	0.3%
3104	Laweissi	3	0.3%
3105	Daghveg	3	0.3%
3106	El Ghabra	3	0.3%
3107	R'Dheidhie	0	
3108	Bou Lahrath	0	
3201	Boumdeid	0	
3202	Hseyi Tin	0	
3203	Lavtah	0	
3301	Guerou	9	1.0%
3302	OudeiyJrid	0	
3303	El Ghaira	3	0.3%
3304	Kamour	3	0.3%
3401	Kankoussa	3	0.3%
3402	Sani	3	0.3%
3403	Blajmil	6	0.7%
3404	Tenaha	0	
3405	Hamed	6	0.7%
3501	Kiffa	15	1.7%
3502	Nouamlein	0	
3503	Aghorat	6	0.7%
3504	El Melgue	3	0.3%
3505	Kourougel	0	
3506	Legrane	3	0.3%
4101	Kaédi	12	1.3%
4102	Néré Walo	3	0.3%
4103	Djewol	3	0.3%
4104	Tokomadji	3	0.3%

## Fichier : Module 1 anonymisé partie 3

### # MIQ6: 6. Commune

Valeur	Libellé	Enreg.	Pourcentage
4105	TifondéCivé	0	
4201	Maghama	3	0.3%
4202	Daw	0	
4203	DololCivé	0	
4204	BeilouguetLitame	0	
4205	VreaLitame	3	0.3%
4206	Toulel	3	0.3%
4207	Sagné	0	
4208	Wali Djantang	0	
4301	M'Bout	6	0.7%
4302	Tikobra	3	0.3%
4303	Terenguel Ehel Moulaye Ely	0	
4304	N' DjadjbenniGandéga	3	0.3%
4305	EdebayeEhelGuelaye	3	0.3%
4306	VoumLegleite	6	0.7%
4307	ChelkhetTeyab	3	0.3%
4308	Lahrach	3	0.3%
4309	Souve	3	0.3%
4401	Mounguel	3	0.3%
4402	Bathetmeit	3	0.3%
4403	Boukel	3	0.3%
4404	MelzemTeichet	0	
4405	AzgueilemTiyab	0	
4501	Lexeibel	6	0.7%
4502	Betengal	0	
4503	Talhayé	3	0.3%
4504	Ganki	0	
5101	Aleg	6	0.7%
5102	Chegar	3	0.3%
5103	Vrae	9	1.0%
5104	Aghchorguitt	3	0.3%
5201	Bababé	3	0.3%
5203	Aéré M'Bar	3	0.3%
5301	Boghé	12	1.3%
5302	Dar El Avia	0	
5303	Dar Elbarka	3	0.3%
5304	Ould Birem	3	0.3%
5401	Magtalahjar	6	0.7%
5402	Sangrave	3	0.3%
5403	Djonabe	3	0.3%
5404	Ouad Emmour	3	0.3%
5501	M'Bagne	0	
5502	Niabina	3	0.3%

## Fichier : Module 1 anonymisé partie 3

### # MIQ6: 6. Commune

Valeur	Libellé	Enreg.	Pourcentage
5503	Debay El Hejaj	3	0.3%
5504	Bagodine	3	0.3%
5601	Maal	3	0.3%
5602	Roumed	3	0.3%
5603	Elwad Lebiadh	0	
5604	Bourat	3	0.3%
5605	Djellewar	0	
6101	Boutilimitt	9	1.0%
6102	Eleb Adress	0	
6103	Ajoueir	0	
6104	N°Teichet	3	0.3%
6105	Nebaghiya	0	
6106	Tenghadej	0	
6107	EL Mouyessar	0	
6201	Keur Macen	0	
6202	Ndiagou	0	
6203	M'Balal	6	0.7%
6301	Mederdra	3	0.3%
6302	BeirTaouress	0	
6303	Taguilalet	0	
6304	El Khat	0	
6305	Tiguent (El Jedide)	3	0.3%
6401	Ouad Naga	3	0.3%
6402	Aouleiygat	0	
6403	El Ariye	3	0.3%
6501	R'Kiz	3	0.3%
6502	Boutalhayé	3	0.3%
6505	Bareine	3	0.3%
6601	Rosso	9	1.0%
6602	Jedrel Mouhguen	3	0.3%
6701	Tekane	3	0.3%
6702	Chemame	3	0.3%
6703	Teichteyat	0	
6704	Lexeibe2	3	0.3%
7101	Aoujeft	0	
7102	Maeden	0	
7103	N°Teirguent	0	
7104	El Medah	0	
7201	Atar	9	1.0%
7202	AinEhelTaya	0	
7203	Tawaz	3	0.3%
7204	Choum	0	
7301	Chinguitti	3	0.3%

## Fichier : Module 1 anonymisé partie 3

### # MIQ6: 6. Commune

Valeur	Libellé	Enreg.	Pourcentage
7302	AïnSavra	0	
7401	Ouadane	0	
8101	Nouadhibou	36	4.0%
8102	Boulenouar	0	
8103	Inal	0	
8201	Chami	3	0.3%
8204	Tmeimichat	0	
8205	Nouamghar	0	
9101	Moudjeria	0	
9102	N'Beika	9	1.0%
9103	Soudoud	6	0.7%
9201	Tichitt	0	
9202	Lekhcheb	0	
9301	Tidjikja	3	0.3%
9302	El Wahat	3	0.3%
9303	Tensigh	0	
9304	Boubacar Ben Amer	3	0.3%
9305	Lehsira	3	0.3%
10101	OuldYengé	0	
10102	Leebelli	6	0.7%
10103	Tektake	3	0.3%
10104	Dafort	6	0.7%
10105	Bouanz	0	
10106	Lehraj	3	0.3%
10107	Leaweinat	3	0.3%
10201	Sélibaby	9	1.0%
10202	Hassi Chegar	6	0.7%
10203	Tachout	3	0.3%
10204	Ould M'Bonny	0	
10301	Ghabou	3	0.3%
10302	Chleikha	3	0.3%
10303	Diogountrou	6	0.7%
10304	Bayediam	0	
10305	Gouraye	6	0.7%
10306	Souvi	0	
10401	Wompou	3	0.3%
10402	Agoueinitt	3	0.3%
10403	Ejar	0	
10404	Sagne Dieri	3	0.3%
10405	Arr	3	0.3%
11101	Bir Mougrene	3	0.3%
11201	Fdeirik	0	
11301	Zoueiratt	6	0.7%

## Fichier : Module 1 anonymisé partie 3

### # MIQ6: 6. Commune

Valeur	Libellé	Enreg.	Pourcentage
12101	Akjoujt	3	0.3%
12202	Benechab	3	0.3%
13101	Ksar	9	1.0%
13201	Tevragh Zeina	18	2.0%
13301	Sebkha	15	1.7%
14101	Dar Naim	33	3.7%
14201	Toujinine	60	6.7%
14301	Teyarett	24	2.7%
15101	Elmina	24	2.7%
15201	Arafatt	36	4.0%
15301	Riyad	45	5.0%

Avertissement: Ces chiffres indiquent le nombre de cas identifiés dans le fichier de données. Ils ne peuvent pas être interprétés comme étant représentatifs de la population concernée.

### # MIQ7: 7. Milieu

<b>Information</b>	[Type= discrète] [Format=numeric] [Gamme= 1-2] [Manquant=*]
<b>Statistiques [NP/ P]</b>	[Valide=899 /-] [Non-valide=0 /-]

Valeur	Libellé	Enreg.	Pourcentage
1	Urbain	525	58.4%
2	Rural	374	41.6%

Avertissement: Ces chiffres indiquent le nombre de cas identifiés dans le fichier de données. Ils ne peuvent pas être interprétés comme étant représentatifs de la population concernée.

### # Wilaya: Wilaya

<b>Information</b>	[Type= discrète] [Format=numeric] [Gamme= 1-15] [Manquant=*]
<b>Statistiques [NP/ P]</b>	[Valide=899 /-] [Non-valide=0 /-]

Valeur	Libellé	Enreg.	Pourcentage
1	Hodh Chargui	119	13.2%
2	Hodh El Gharbi	60	6.7%
3	Assaba	75	8.3%
4	Gorgol	78	8.7%
5	Brakna	78	8.7%
6	Trarza	60	6.7%
7	Adrar	15	1.7%
8	Dakhlet Nouadhibou	39	4.3%
9	Tagant	27	3.0%
10	Guidimakha	69	7.7%
11	Tiris Zemmour	9	1.0%
12	Inchiri	6	0.7%
13	Nouakchott-Ouest	42	4.7%
14	Nouakchott-Nord	117	13.0%
15	Nouakchott-Sud	105	11.7%

Avertissement: Ces chiffres indiquent le nombre de cas identifiés dans le fichier de données. Ils ne peuvent pas être interprétés comme étant représentatifs de la population concernée.

### # Weight: Pondération

<b>Information</b>	[Type= continue] [Format=numeric] [Gamme= 1.18-28.4] [Manquant=*]
<b>Statistiques [NP/ P]</b>	[Valide=899 /-] [Non-valide=0 /-] [Moyenne=8.992 /-] [Ecart type=5.074 /-]

## Fichier : Module 2 anonymisé

### # SCHID: Code

**Information** [Type= continue] [Format=numeric] [Gamme= 1-300] [Manquant=\*]

**Statistiques [NP/ P]** [Valide=2522 /-] [Non-valide=0 /-] [Moyenne=169.282 /-] [Ecart type=81.137 /-]

### # M2SAQ0: Identifiant de l enseignant ID

**Information** [Type= continue] [Format=numeric] [Gamme= 1-33] [Manquant=\*]

**Statistiques [NP/ P]** [Valide=2522 /-] [Non-valide=0 /-] [Moyenne=6.477 /-] [Ecart type=5.089 /-]

### # M2SAQ3: 3. Sexe

**Information** [Type= discrète] [Format=numeric] [Gamme= 1-2] [Manquant=\*]

**Statistiques [NP/ P]** [Valide=2522 /-] [Non-valide=0 /-]

Valeur	Libellé	Enreg.	Pourcentage
1	Homme	1284	50.9%
2	Femme	1238	49.1%

*Avertissement: Ces chiffres indiquent le nombre de cas identifiés dans le fichier de données. Ils ne peuvent pas être interprétés comme étant représentatifs de la population concernée.*

### # M2SAQ4: 4. Poste dans l ecole

**Information** [Type= discrète] [Format=numeric] [Gamme= 1-3] [Manquant=\*]

**Statistiques [NP/ P]** [Valide=2522 /-] [Non-valide=0 /-]

Valeur	Libellé	Enreg.	Pourcentage
1	Directeur d ecole	184	7.3%
2	Enseignant	2336	92.6%
3	Autre	2	0.1%

*Avertissement: Ces chiffres indiquent le nombre de cas identifiés dans le fichier de données. Ils ne peuvent pas être interprétés comme étant représentatifs de la population concernée.*

### # M2SAQ5: 5. Statut

**Information** [Type= discrète] [Format=numeric] [Gamme= 1-5] [Manquant=\*]

**Statistiques [NP/ P]** [Valide=2522 /-] [Non-valide=0 /-]

Valeur	Libellé	Enreg.	Pourcentage
1	Enseignant fonctionnaire de l etat Instituteur	1989	78.9%
2	Enseignant contractuel	351	13.9%
3	Vacataire (sans contrat)	82	3.3%
4	Directeur	35	1.4%
5	Autre (preciser)	65	2.6%

*Avertissement: Ces chiffres indiquent le nombre de cas identifiés dans le fichier de données. Ils ne peuvent pas être interprétés comme étant représentatifs de la population concernée.*

### # M2SAQ6: 6.Enseignant a plein temps ou a temps partiel ?

**Information** [Type= discrète] [Format=numeric] [Gamme= 1-2] [Manquant=\*]

**Statistiques [NP/ P]** [Valide=2522 /-] [Non-valide=0 /-]

Valeur	Libellé	Enreg.	Pourcentage
1	Plein temps	2264	89.8%
2	Temps partiel	258	10.2%

*Avertissement: Ces chiffres indiquent le nombre de cas identifiés dans le fichier de données. Ils ne peuvent pas être interprétés comme étant représentatifs de la population concernée.*

### # M2SAQ7: 7.formation pedagogique

**Information** [Type= discrète] [Format=numeric] [Gamme= 1-8] [Manquant=\*]

**Statistiques [NP/ P]** [Valide=2522 /-] [Non-valide=0 /-]

## Fichier : Module 2 anonymisé

### # M2SAQ7: 7.formation pedagogique

Valeur	Libellé	Enreg.	Pourcentage
1	ENI	1902	75.4%
2	Formation continue	260	10.3%
3	Autres (précisez)	104	4.1%
8	Aucune formation pédagogique	256	10.2%

Avertissement: Ces chiffres indiquent le nombre de cas identifiés dans le fichier de données. Ils ne peuvent pas être interprétés comme étant représentatifs de la population concernée.

### # M2SAQ8A: 8A. 3eme primaire l an DERNIER

**Information** [Type= discrète] [Format=numeric] [Gamme= 1-2] [Manquant=\*]

**Statistiques [NP/ P]** [Valide=2522 /-] [Non-valide=0 /-]

Valeur	Libellé	Enreg.	Pourcentage
1	Oui	529	21.0%
2	Non	1993	79.0%

Avertissement: Ces chiffres indiquent le nombre de cas identifiés dans le fichier de données. Ils ne peuvent pas être interprétés comme étant représentatifs de la population concernée.

### # M2SAQ8B: 8B. 4eme primaire CETTE annee ?

**Information** [Type= discrète] [Format=numeric] [Gamme= 1-2] [Manquant=\*]

**Statistiques [NP/ P]** [Valide=2522 /-] [Non-valide=0 /-]

Valeur	Libellé	Enreg.	Pourcentage
1	Oui	671	26.6%
2	Non	1851	73.4%

Avertissement: Ces chiffres indiquent le nombre de cas identifiés dans le fichier de données. Ils ne peuvent pas être interprétés comme étant représentatifs de la population concernée.

### # M2SAQ8C: 8C. c. 5eme et 6eme primaire CETTE annee ? ?

**Information** [Type= discrète] [Format=numeric] [Gamme= 1-2] [Manquant=\*]

**Statistiques [NP/ P]** [Valide=2522 /-] [Non-valide=0 /-]

Valeur	Libellé	Enreg.	Pourcentage
1	Oui	634	25.1%
2	Non	1888	74.9%

Avertissement: Ces chiffres indiquent le nombre de cas identifiés dans le fichier de données. Ils ne peuvent pas être interprétés comme étant représentatifs de la population concernée.

### # M2SAQ9B: 9A. Enseignant selectionne pour le Module 2B ?

**Information** [Type= discrète] [Format=numeric] [Gamme= 1-2] [Manquant=\*]

**Statistiques [NP/ P]** [Valide=2522 /-] [Non-valide=0 /-]

Valeur	Libellé	Enreg.	Pourcentage
1	Oui	1964	77.9%
2	Non	558	22.1%

Avertissement: Ces chiffres indiquent le nombre de cas identifiés dans le fichier de données. Ils ne peuvent pas être interprétés comme étant représentatifs de la population concernée.

### # M2SAQ9A: 9B. Enseignant selectionne pour le Module 6 ?

**Information** [Type= discrète] [Format=numeric] [Gamme= 1-2] [Manquant=\*]

**Statistiques [NP/ P]** [Valide=2522 /-] [Non-valide=0 /-]

Valeur	Libellé	Enreg.	Pourcentage
1	Oui	1492	59.2%
2	Non	1030	40.8%

Avertissement: Ces chiffres indiquent le nombre de cas identifiés dans le fichier de données. Ils ne peuvent pas être interprétés comme étant représentatifs de la population concernée.

## Fichier : Module 2 anonymisé

### # CODE1: code1

**Information** [Type= continue] [Format=numeric] [Gamme= 1-33] [Manquant=\*]

**Statistiques [NP/ P]** [Valide=2522 /-] [Non-valide=0 /-] [Moyenne=6.477 /-] [Ecart type=5.089 /-]

### # M2SBQ2: 2. ID de l'enseignant

**Information** [Type= continue] [Format=numeric] [Gamme= 0-30] [Manquant=\*]

**Statistiques [NP/ P]** [Valide=2522 /-] [Non-valide=0 /-] [Moyenne=4.422 /-] [Ecart type=4.374 /-]

### # M2SBQ3: 3. Sexe

**Information** [Type= discrète] [Format=numeric] [Gamme= 1-2] [Manquant=\*]

**Statistiques [NP/ P]** [Valide=1964 /-] [Non-valide=558 /-]

Valeur	Libellé	Enreg.	Pourcentage
1	Homme	1032	52.5%
2	Femme	932	47.5%
Sysmiss		558	

*Avertissement: Ces chiffres indiquent le nombre de cas identifiés dans le fichier de données. Ils ne peuvent pas être interprétés comme étant représentatifs de la population concernée.*

### # M2SBQ4: 4. Que faisait l enseignant(e) quand vous l avez localise(e) lors de la premiere visite ?

**Information** [Type= discrète] [Format=numeric] [Gamme= 1-4] [Manquant=\*]

**Statistiques [NP/ P]** [Valide=1964 /-] [Non-valide=558 /-]

Valeur	Libellé	Enreg.	Pourcentage
1	Dans la salle de classe - dispensant des cours	1165	59.3%
2	Dans la salle de classe - ne dispensant aucun cours	125	6.4%
3	a l ecole - pas en classe	268	13.6%
4	Absent(e) de l ecole	406	20.7%
Sysmiss		558	

*Avertissement: Ces chiffres indiquent le nombre de cas identifiés dans le fichier de données. Ils ne peuvent pas être interprétés comme étant représentatifs de la population concernée.*

### # M2SBQ5: 5. Raison de l absence de l ecole lors de la premiere visite ?

**Information** [Type= discrète] [Format=numeric] [Gamme= 1-99] [Manquant=\*]

**Statistiques [NP/ P]** [Valide=406 /-] [Non-valide=2116 /-]

Valeur	Libellé	Enreg.	Pourcentage
1	Horaire ou l enseignant n enseigne pas	98	24.1%
2	Jour ou l enseignant n enseigne pas. Malade	217	53.4%
3	Conge de maternite	15	3.7%
4	En formation	5	1.2%
5	Mission de terrain	1	0.2%
6	Autre absence autorisee	42	10.3%
7	En greve	1	0.2%
8	Absence Non autorisee	22	5.4%
98	Ne sait pas	5	1.2%
99	Autre (a preciser)	0	
Sysmiss		2116	

*Avertissement: Ces chiffres indiquent le nombre de cas identifiés dans le fichier de données. Ils ne peuvent pas être interprétés comme étant représentatifs de la population concernée.*

### # M2SBQ6: 6. Que faisait l enseignant(e) quand vous l avez localise(e) lors de la seconde visite

**Information** [Type= discrète] [Format=numeric] [Gamme= 1-4] [Manquant=\*]

## Fichier : Module 2 anonymisé

### # M2SBQ6: 6. Que faisait l'enseignant(e) quand vous l'avez localisé(e) lors de la seconde visite

Statistiques [NP/ P] [Valide=1711 /-] [Non-valide=811 /-]

Valeur	Libellé	Enreg.	Pourcentage
1	Dans la salle de classe - dispensant des cours	1032	60.3%
2	Dans la salle de classe - ne dispensant aucun cours	63	3.7%
3	a l'école - pas en classe	100	5.8%
4	Absent(e) de l'école	516	30.2%
Sysmiss		811	

Avertissement: Ces chiffres indiquent le nombre de cas identifiés dans le fichier de données. Ils ne peuvent pas être interprétés comme étant représentatifs de la population concernée.

### # M2SBQ7: 7. Raison de l'absence de l'école lors de la seconde visite ?

Information [Type= discrète] [Format=numeric] [Gamme= 1-99] [Manquant=\*]

Statistiques [NP/ P] [Valide=516 /-] [Non-valide=2006 /-]

Valeur	Libellé	Enreg.	Pourcentage
1	Horaire ou l'enseignant n'enseigne pas	122	23.6%
2	Jour ou l'enseignant n'enseigne pas	261	50.6%
3	Conge de maternité	16	3.1%
4	En formation	7	1.4%
5	Mission de terrain	0	
6	Autre absence autorisée	36	7.0%
8	En grève	42	8.1%
98	Ne sait pas	12	2.3%
99	Autre (à préciser)	20	3.9%
Sysmiss		2006	

Avertissement: Ces chiffres indiquent le nombre de cas identifiés dans le fichier de données. Ils ne peuvent pas être interprétés comme étant représentatifs de la population concernée.

### # M2SBQ8: 8. Quel est votre poste au sein de l'école

Information [Type= discrète] [Format=numeric] [Gamme= 1-8] [Manquant=\*]

Statistiques [NP/ P] [Valide=1672 /-] [Non-valide=850 /-]

Valeur	Libellé	Enreg.	Pourcentage
1	Directeur de l'école	146	8.7%
2	Enseignant	1522	91.0%
8	Autre (préciser)	4	0.2%
Sysmiss		850	

Avertissement: Ces chiffres indiquent le nombre de cas identifiés dans le fichier de données. Ils ne peuvent pas être interprétés comme étant représentatifs de la population concernée.

### # M2SBQ9A: 2c: 1er année primaire

Information [Type= discrète] [Format=character] [Manquant=\*]

Statistiques [NP/ P] [Valide=205 /-] [Non-valide=0 /-]

Valeur	Libellé	Enreg.	Pourcentage
A	1ere année primaire	205	100.0%

Avertissement: Ces chiffres indiquent le nombre de cas identifiés dans le fichier de données. Ils ne peuvent pas être interprétés comme étant représentatifs de la population concernée.

### # M2SBQ9B: 2c: 2eme année primaire

Information [Type= discrète] [Format=character] [Manquant=\*]

Statistiques [NP/ P] [Valide=305 /-] [Non-valide=0 /-]

## Fichier : Module 2 anonymisé

### # M2SBQ9B: 2c: 2eme année primaire

Valeur	Libellé	Enreg.	Pourcentage
B	2eme annee primaire	305	100.0%

Avertissement: Ces chiffres indiquent le nombre de cas identifiés dans le fichier de données. Ils ne peuvent pas être interprétés comme étant représentatifs de la population concernée.

### # M2SBQ9C: 2c 3eme anée primaire

<b>Information</b>	[Type= discrète] [Format=character] [Manquant=*]		
<b>Statistiques [NP/ P]</b>	[Valide=429 /-] [Non-valide=0 /-]		
Valeur	Libellé	Enreg.	Pourcentage
C	3eme annee primaire	429	100.0%

Avertissement: Ces chiffres indiquent le nombre de cas identifiés dans le fichier de données. Ils ne peuvent pas être interprétés comme étant représentatifs de la population concernée.

### # M2SBQ9D: 2c 4eme année primaire

<b>Information</b>	[Type= discrète] [Format=character] [Manquant=*]		
<b>Statistiques [NP/ P]</b>	[Valide=507 /-] [Non-valide=0 /-]		
Valeur	Libellé	Enreg.	Pourcentage
D	4eme annee primaire	507	100.0%

Avertissement: Ces chiffres indiquent le nombre de cas identifiés dans le fichier de données. Ils ne peuvent pas être interprétés comme étant représentatifs de la population concernée.

### # M2SBQ9E: 2c 5eme année primaire

<b>Information</b>	[Type= discrète] [Format=character] [Manquant=*]		
<b>Statistiques [NP/ P]</b>	[Valide=410 /-] [Non-valide=0 /-]		
Valeur	Libellé	Enreg.	Pourcentage
E		410	100.0%
F	5eme annee primaire	0	

Avertissement: Ces chiffres indiquent le nombre de cas identifiés dans le fichier de données. Ils ne peuvent pas être interprétés comme étant représentatifs de la population concernée.

### # M2SBQ9F: 2c 6eme anné eprimaire

<b>Information</b>	[Type= discrète] [Format=character] [Manquant=*]		
<b>Statistiques [NP/ P]</b>	[Valide=415 /-] [Non-valide=0 /-]		
Valeur	Libellé	Enreg.	Pourcentage
F	6eme annee primairer	415	100.0%

Avertissement: Ces chiffres indiquent le nombre de cas identifiés dans le fichier de données. Ils ne peuvent pas être interprétés comme étant représentatifs de la population concernée.

### # M2SBQ9G: préscolaire

<b>Information</b>	[Type= discrète] [Format=character] [Manquant=*]		
<b>Statistiques [NP/ P]</b>	[Valide=14 /-] [Non-valide=0 /-]		
Valeur	Libellé	Enreg.	Pourcentage
G	préscolaire	14	100.0%

Avertissement: Ces chiffres indiquent le nombre de cas identifiés dans le fichier de données. Ils ne peuvent pas être interprétés comme étant représentatifs de la population concernée.

### # M2SBQ10: 10. Quel est le diplôme le plus eleve que vous avez obtenu ?

<b>Information</b>	[Type= discrète] [Format=numeric] [Gamme= 0-9] [Manquant=*]		
<b>Statistiques [NP/ P]</b>	[Valide=1672 /-] [Non-valide=850 /-]		
Valeur	Libellé	Enreg.	Pourcentage
0	EPC	408	24.4%
1	BAC	742	44.4%

## Fichier : Module 2 anonymisé

### # M2SBQ10: 10. Quel est le diplôme le plus élevé que vous avez obtenu ?

Valeur	Libellé	Enreg.	Pourcentage
2	DEUG	93	5.6%
3	LICENCE	283	16.9%
4	MASTER	116	6.9%
5	DESS	3	0.2%
6	DEA	3	0.2%
7	Doctorat	1	0.1%
8	Autre (preciser)	15	0.9%
9	Aucun	8	0.5%
Sysmiss		850	

Avertissement: Ces chiffres indiquent le nombre de cas identifiés dans le fichier de données. Ils ne peuvent pas être interprétés comme étant représentatifs de la population concernée.

### # M2SBQ11: 11. Durée de la formation à l'ENI en mois ?

<b>Information</b>	[Type= discrète] [Format=numeric] [Gamme= 0-45] [Manquant=*]
<b>Statistiques [NP/ P]</b>	[Valide=1239 /-] [Non-valide=1283 /-]

Valeur	Libellé	Enreg.	Pourcentage
0		135	10.9%
1		300	24.2%
2		351	28.3%
3		444	35.8%
4		2	0.2%
5		1	0.1%
7		1	0.1%
9		1	0.1%
24		1	0.1%
45		3	0.2%
Sysmiss		1283	

Avertissement: Ces chiffres indiquent le nombre de cas identifiés dans le fichier de données. Ils ne peuvent pas être interprétés comme étant représentatifs de la population concernée.

### # M2SBQ12: 1r année de service dans l'enseignement (ancienneté)

<b>Information</b>	[Type= continue] [Format=numeric] [Gamme= 1959-2024] [Manquant=*]
<b>Statistiques [NP/ P]</b>	[Valide=1672 /-] [Non-valide=850 /-] [Moyenne=2010.669 /-] [Ecart type=10.002 /-]

### # M2SBQ13: 13. êtes-vous originaire de la Wilaya ?

<b>Information</b>	[Type= discrète] [Format=numeric] [Gamme= 1-2] [Manquant=*]
<b>Statistiques [NP/ P]</b>	[Valide=1672 /-] [Non-valide=850 /-]

Valeur	Libellé	Enreg.	Pourcentage
1	Oui	713	42.6%
2	Non	959	57.4%
Sysmiss		850	

Avertissement: Ces chiffres indiquent le nombre de cas identifiés dans le fichier de données. Ils ne peuvent pas être interprétés comme étant représentatifs de la population concernée.

### # M2SBQ14: 14. Année de naissance

<b>Information</b>	[Type= continue] [Format=numeric] [Gamme= 1950-2022] [Manquant=*]
<b>Statistiques [NP/ P]</b>	[Valide=1672 /-] [Non-valide=850 /-] [Moyenne=1982.883 /-] [Ecart type=9.279 /-]

## Fichier : Module 2 anonymisé

### # M2SBQ15: 15. a quelle frequence le directeur vous supervise-t-il en classe ?

Information [Type= discrète] [Format=numeric] [Gamme= 1-8] [Manquant=\*]

Statistiques [NP/ P] [Valide=1526 /-] [Non-valide=996 /-]

Valeur	Libellé	Enreg.	Pourcentage
1	chaque jour	1281	83.9%
2	Chaque semaine	184	12.1%
3	1 a 3 fois par mois	40	2.6%
4	1 a 2 fois par trimestre	2	0.1%
5	1 a 2 fois par an	0	
6	autre a preciser	1	0.1%
7	Jamais	12	0.8%
8	NSP	6	0.4%
Sysmiss		996	

Avertissement: Ces chiffres indiquent le nombre de cas identifiés dans le fichier de données. Ils ne peuvent pas être interprétés comme étant représentatifs de la population concernée.

### # M2SBQ16: 16. En quelle année a eu lieu la dernière visite de l'inspecteur ?

Information [Type= continue] [Format=numeric] [Gamme= 2005-9999] [Manquant=\*]

Statistiques [NP/ P] [Valide=1672 /-] [Non-valide=850 /-]

Valeur	Libellé	Enreg.	Pourcentage
9999	Jamais	80	100.0%

Avertissement: Ces chiffres indiquent le nombre de cas identifiés dans le fichier de données. Ils ne peuvent pas être interprétés comme étant représentatifs de la population concernée.

### # M2SBQ17AA: 17A. Quels sont les thèmes sur lesquels l'inspecteur fait des commentaires après l'inspection de votre classe ?

Information [Type= discrète] [Format=character] [Manquant=\*]

Statistiques [NP/ P] [Valide=734 /-] [Non-valide=0 /-]

Valeur	Libellé	Enreg.	Pourcentage
A	Contenu des cours	734	100.0%

Avertissement: Ces chiffres indiquent le nombre de cas identifiés dans le fichier de données. Ils ne peuvent pas être interprétés comme étant représentatifs de la population concernée.

### # M2SBQ17AB: 17A. Quels sont les thèmes sur lesquels l'inspecteur fait des commentaires après l'inspection de votre classe ?

Information [Type= discrète] [Format=character] [Manquant=\*]

Statistiques [NP/ P] [Valide=316 /-] [Non-valide=0 /-]

Valeur	Libellé	Enreg.	Pourcentage
B	Méthodes d'enseignement (travail en groupe, méthode participative)	316	100.0%

Avertissement: Ces chiffres indiquent le nombre de cas identifiés dans le fichier de données. Ils ne peuvent pas être interprétés comme étant représentatifs de la population concernée.

### # M2SBQ17AC: 17A. Quels sont les thèmes sur lesquels l'inspecteur fait des commentaires après l'inspection de votre classe ?

Information [Type= discrète] [Format=character] [Manquant=\*]

Statistiques [NP/ P] [Valide=249 /-] [Non-valide=0 /-]

Valeur	Libellé	Enreg.	Pourcentage
C	Utilisation du matériel d'enseignement et d'apprentissage	249	100.0%

Avertissement: Ces chiffres indiquent le nombre de cas identifiés dans le fichier de données. Ils ne peuvent pas être interprétés comme étant représentatifs de la population concernée.

## Fichier : Module 2 anonymisé

# M2SBQ17AD: 17A. Quels sont les themes sur lesquels l inspecteur fait des commentaires apres l inspection de votre classe ?

Information [Type= discrète] [Format=character] [Manquant=\*]

Statistiques [NP/ P] [Valide=330 /-] [Non-valide=0 /-]

Valeur	Libellé	Enreg.	Pourcentage
D	Discipline des eleves	330	100.0%

Avertissement: Ces chiffres indiquent le nombre de cas identifiés dans le fichier de données. Ils ne peuvent pas être interprétés comme étant représentatifs de la population concernée.

# M2SBQ17AE: 17A. Quels sont les themes sur lesquels l inspecteur fait des commentaires apres l inspection de votre classe ?

Information [Type= discrète] [Format=character] [Manquant=\*]

Statistiques [NP/ P] [Valide=427 /-] [Non-valide=0 /-]

Valeur	Libellé	Enreg.	Pourcentage
E	evaluation des eleves	427	100.0%

Avertissement: Ces chiffres indiquent le nombre de cas identifiés dans le fichier de données. Ils ne peuvent pas être interprétés comme étant représentatifs de la population concernée.

# M2SBQ17AF: 17A. Quels sont les themes sur lesquels l inspecteur fait des commentaires apres l inspection de votre classe ?

Information [Type= discrète] [Format=character] [Manquant=\*]

Statistiques [NP/ P] [Valide=521 /-] [Non-valide=0 /-]

Valeur	Libellé	Enreg.	Pourcentage
F	Registre des presences	521	100.0%

Avertissement: Ces chiffres indiquent le nombre de cas identifiés dans le fichier de données. Ils ne peuvent pas être interprétés comme étant représentatifs de la population concernée.

# M2SBQ17AG: 17A. Quels sont les themes sur lesquels l inspecteur fait des commentaires apres l inspection de votre classe ?

Information [Type= discrète] [Format=character] [Manquant=\*]

Statistiques [NP/ P] [Valide=374 /-] [Non-valide=0 /-]

Valeur	Libellé	Enreg.	Pourcentage
G	Planification des cours	374	100.0%

Avertissement: Ces chiffres indiquent le nombre de cas identifiés dans le fichier de données. Ils ne peuvent pas être interprétés comme étant représentatifs de la population concernée.

# M2SBQ17AY: 17A. Quels sont les themes sur lesquels l inspecteur fait des commentaires apres l inspection de votre classe ?

Information [Type= discrète] [Format=character] [Manquant=\*]

Statistiques [NP/ P] [Valide=158 /-] [Non-valide=0 /-]

Valeur	Libellé	Enreg.	Pourcentage
Y	NSP	158	100.0%

Avertissement: Ces chiffres indiquent le nombre de cas identifiés dans le fichier de données. Ils ne peuvent pas être interprétés comme étant représentatifs de la population concernée.

# M2SBQ17AX: 17A. Quels sont les themes sur lesquels l inspecteur fait des commentaires apres l inspection de votre classe ?

Information [Type= discrète] [Format=character] [Manquant=\*]

Statistiques [NP/ P] [Valide=140 /-] [Non-valide=0 /-]

Valeur	Libellé	Enreg.	Pourcentage
X	Autre (preciser)	140	100.0%

Avertissement: Ces chiffres indiquent le nombre de cas identifiés dans le fichier de données. Ils ne peuvent pas être interprétés comme étant représentatifs de la population concernée.





## Fichier : Module 2 anonymisé

### # M2SBQ17AUT: Autre

Valeur	Libellé	Enreg.	Pourcentage
## ##### ### ###		1	0.7%
## ##### #####		1	0.7%
## ### ##### #####		1	0.7%
## ### ### #####		1	0.7%
##### ###		1	0.7%
##### ### ### #####		1	0.7%
### #####		1	0.7%
### ## ### #####		1	0.7%
### ## ##### #####		1	0.7%
##### ##### #####		1	0.7%
### ##### ##### #####		1	0.7%
#####		1	0.7%

Avertissement: Ces chiffres indiquent le nombre de cas identifiés dans le fichier de données. Ils ne peuvent pas être interprétés comme étant représentatifs de la population concernée.

### # M2SBQ18: 18. Lors de la dernière visite, l'inspecteur a-t-il partagé avec vous son rapport ?

<b>Information</b>	[Type= discrète] [Format=numeric] [Gamme= 1-2] [Manquant=*]		
<b>Statistiques [NP/ P]</b>	[Valide=1592 /-] [Non-valide=930 /-]		
Valeur	Libellé	Enreg.	Pourcentage
1	Oui	211	13.3%
2	Non	1381	86.7%
Sysmiss		930	

Avertissement: Ces chiffres indiquent le nombre de cas identifiés dans le fichier de données. Ils ne peuvent pas être interprétés comme étant représentatifs de la population concernée.

### # M2SBQ19: 19. Quel est votre état matrimonial

<b>Information</b>	[Type= discrète] [Format=numeric] [Gamme= 1-4] [Manquant=*]		
<b>Statistiques [NP/ P]</b>	[Valide=1672 /-] [Non-valide=850 /-]		
Valeur	Libellé	Enreg.	Pourcentage
1	célibataire	284	17.0%
2	marié	1248	74.6%
3	divorcé(e)	126	7.5%
4	Veuf(ve)	14	0.8%
Sysmiss		850	

Avertissement: Ces chiffres indiquent le nombre de cas identifiés dans le fichier de données. Ils ne peuvent pas être interprétés comme étant représentatifs de la population concernée.

### # M2SBQ20: 20. Quel est le type d'activités de votre conjoint

<b>Information</b>	[Type= discrète] [Format=numeric] [Gamme= 1-3] [Manquant=*]		
<b>Statistiques [NP/ P]</b>	[Valide=1248 /-] [Non-valide=1274 /-]		
Valeur	Libellé	Enreg.	Pourcentage
1	actif occupé	599	48.0%

## Fichier : Module 2 anonymisé

### # M2SBQ20: 20. Quel est le type d'activités de votre conjoint

Valeur	Libellé	Enreg.	Pourcentage
2	Chômeur	392	31.4%
3	inactif	257	20.6%
Sysmiss		1274	

Avertissement: Ces chiffres indiquent le nombre de cas identifiés dans le fichier de données. Ils ne peuvent pas être interprétés comme étant représentatifs de la population concernée.

### # M2SBQ21: 21. Etes-vous satisfait des prestations rendu par le systeme educatif ?

<b>Information</b>	[Type= discrète] [Format=numeric] [Gamme= 1-4] [Manquant=*]
<b>Statistiques [NP/ P]</b>	[Valide=1672 /-] [Non-valide=850 /-]

Valeur	Libellé	Enreg.	Pourcentage
1	Tres satisfait	186	11.1%
2	Satisfait	529	31.6%
3	Plus tot satisfait	554	33.1%
4	Pas du tout satisfait	403	24.1%
Sysmiss		850	

Avertissement: Ces chiffres indiquent le nombre de cas identifiés dans le fichier de données. Ils ne peuvent pas être interprétés comme étant représentatifs de la population concernée.

### # M2SBQ22: 22. Vos appreciations de la securite a l ecole ?

<b>Information</b>	[Type= discrète] [Format=numeric] [Gamme= 1-4] [Manquant=*]
<b>Statistiques [NP/ P]</b>	[Valide=1672 /-] [Non-valide=850 /-]

Valeur	Libellé	Enreg.	Pourcentage
1	Haute securite	987	59.0%
2	Securite moyenne	522	31.2%
3	Securite faible	102	6.1%
4	Pas de securite	61	3.6%
Sysmiss		850	

Avertissement: Ces chiffres indiquent le nombre de cas identifiés dans le fichier de données. Ils ne peuvent pas être interprétés comme étant représentatifs de la population concernée.

### # M2SBQ23: 23. Enseignez-vous dans une autre école?

<b>Information</b>	[Type= discrète] [Format=numeric] [Gamme= 1-3] [Manquant=*]
<b>Statistiques [NP/ P]</b>	[Valide=1672 /-] [Non-valide=850 /-]

Valeur	Libellé	Enreg.	Pourcentage
1	Publique	42	2.5%
2	Privée	90	5.4%
3	aucune	1540	92.1%
Sysmiss		850	

Avertissement: Ces chiffres indiquent le nombre de cas identifiés dans le fichier de données. Ils ne peuvent pas être interprétés comme étant représentatifs de la population concernée.

<b># M2SBQ24: 24. Exercez-vous une autre activité</b>			
<b>Information</b>		[Type= discrète] [Format=numeric] [Gamme= 1-6] [Manquant=*]	
<b>Statistiques [NP/ P]</b>		[Valide=1672 /-] [Non-valide=850 /-]	
<b>Valeur</b>	<b>Libellé</b>	<b>Enreg.</b>	<b>Pourcentage</b>
1	Cours privé	105	6.3%
2	Commerce	112	6.7%
3	Agriculture/Elevage	35	2.1%
4	Services	9	0.5%
5	Autres	25	1.5%
6	Aucune	1386	82.9%
Sysmiss		850	
<i>Avertissement: Ces chiffres indiquent le nombre de cas identifiés dans le fichier de données. Ils ne peuvent pas être interprétés comme étant représentatifs de la population concernée.</i>			
<b># VISITE: Visite non enocé</b>			
<b>Information</b>		[Type= discrète] [Format=numeric] [Gamme= 1-2] [Manquant=*]	
<b>Statistiques [NP/ P]</b>		[Valide=1911 /-] [Non-valide=611 /-]	
<b>Valeur</b>	<b>Libellé</b>	<b>Enreg.</b>	<b>Pourcentage</b>
1	fait	1911	100.0%
2	non fait	0	
Sysmiss		611	
<i>Avertissement: Ces chiffres indiquent le nombre de cas identifiés dans le fichier de données. Ils ne peuvent pas être interprétés comme étant représentatifs de la population concernée.</i>			
<b># M1Q4: 4. Wilaya</b>			
<b>Information</b>		[Type= discrète] [Format=numeric] [Gamme= 1-15] [Manquant=*]	
<b>Statistiques [NP/ P]</b>		[Valide=2522 /-] [Non-valide=0 /-]	
<b>Valeur</b>	<b>Libellé</b>	<b>Enreg.</b>	<b>Pourcentage</b>
1	Hodh Charghi	210	8.3%
2	Hodh Elgharbi	109	4.3%
3	Assaba	213	8.4%
4	Gorgol	174	6.9%
5	Brakna	173	6.9%
6	Trarza	137	5.4%
7	Adrar	69	2.7%
8	Dakhlet Nouadhibou	130	5.2%
9	Tagant	71	2.8%
10	Guidimakha	172	6.8%
11	Tiris Zemmour	31	1.2%
12	Inchiri	12	0.5%
13	Nouakchott Ouest	188	7.5%
14	Nouakchott Nord	471	18.7%
15	Nouakchott Sud	362	14.4%
<i>Avertissement: Ces chiffres indiquent le nombre de cas identifiés dans le fichier de données. Ils ne peuvent pas être interprétés comme étant représentatifs de la population concernée.</i>			
<b># M1Q5: 5.Moughataa</b>			
<b>Information</b>		[Type= continue] [Format=numeric] [Gamme= 11-153] [Manquant=*]	
<b>Statistiques [NP/ P]</b>		[Valide=2522 /-] [Non-valide=0 /-]	

## # MIQ5: 5.Moughataa

Valeur	Libellé	Enreg.	Pourcentage
11	Amouj	33	1.3%
12	Bassiknou	38	1.5%
13	Djiguenni	29	1.1%
14	Néma	42	1.7%
15	Oualata	0	
16	Tembedgha	41	1.6%
17	N'BeiketLehwach	2	0.1%
18	Adel Begrou	25	1.0%
21	Aïoun	51	2.0%
22	Koubenni	14	0.6%
23	Tamchekett	16	0.6%
24	Koubenni	28	1.1%
25	Touil	0	
31	Barkéol	28	1.1%
32	Boumdeid	0	
33	Guerou	45	1.8%
34	Kankoussa	49	1.9%
35	Kiffa	91	3.6%
41	Kaedi	66	2.6%
42	Maghama	15	0.6%
43	M'Bout	58	2.3%
44	Mounguel	15	0.6%
45	Lexeibel	20	0.8%
51	Aleg	50	2.0%
52	Bababé	17	0.7%
53	Boghé	36	1.4%
54	Magtalahjar	34	1.3%
55	M'Bagne	28	1.1%
56	Maal	8	0.3%
61	Boutilimitt	22	0.9%
62	Keur Macen	16	0.6%
63	Mederdra	26	1.0%
64	Ouad Naga	18	0.7%
65	R'Kiz	21	0.8%
66	Rosso	25	1.0%
67	Tekane	9	0.4%
71	Aoujeft	0	
72	Atar	59	2.3%
73	Chinguitti	10	0.4%
74	Ouadane	0	
81	Nouadhibou	123	4.9%
82	Chami	7	0.3%
91	Moudjeria	44	1.7%
92	Tichitt	0	
93	Tidjikja	27	1.1%

### # MIQ5: 5.Moughataa

Valeur	Libellé	Enreg.	Pourcentage
101	OuldYengé	40	1.6%
102	Sélibaby	46	1.8%
103	Ghabou	61	2.4%
104	Wompou	25	1.0%
111	Bir Mougreine	8	0.3%
112	Fdeirik	0	
113	Zoueiratt	23	0.9%
121	Akjoujt	12	0.5%
122	Benechab	0	
131	Ksar	33	1.3%
132	Tevragh Zeina	96	3.8%
133	Sebkha	59	2.3%
141	Dar Naim	132	5.2%
142	Toujinine	244	9.7%
143	Teyarett	95	3.8%
151	Elmina	78	3.1%
152	Arafatt	123	4.9%
153	Riyad	161	6.4%

Avertissement: Ces chiffres indiquent le nombre de cas identifiés dans le fichier de données. Ils ne peuvent pas être interprétés comme étant représentatifs de la population concernée.

### # MIQ6: 6. Commune

Information	[Type= continue] [Format=numeric] [Gamme= 1101-15301] [Manquant=*]		
Statistiques [NP/ P]	[Valide=2522 /-] [Non-valide=0 /-]		
Valeur	Libellé	Enreg.	Pourcentage
1101	Amourj	12	0.5%
1102	Oum Eacheiche	7	0.3%
1103	Bougadom	6	0.2%
1104	Dieigui	7	0.3%
1105	Legdour	1	0.0%
1201	Bassiknou	25	1.0%
1202	Megve	0	
1203	Vessale	13	0.5%
1204	Edh Har	0	
1301	Djiguenni	17	0.7%
1302	Mabrouk	6	0.2%
1303	Feirenni	0	
1304	Beneamane	0	
1305	Aeweinatt Zbil	2	0.1%
1306	Ghlig Ehl Beye	1	0.0%
1307	Gasr El Berke	3	0.1%
1401	Néma	20	0.8%
1402	Achemime	0	
1403	Jreif	1	0.0%
1404	Bengou	2	0.1%
1405	Hassi Etile	3	0.1%

## # MIQ6: 6. Commune

Valeur	Libellé	Enreg.	Pourcentage
1406	Oum Avnadech	3	0.1%
1407	El Mebrouk	0	
1408	Beribave	6	0.2%
1409	Noual	0	
1410	Agoueinit	7	0.3%
1501	Oualata	0	
1502	Elbatene	0	
1601	Tembedgha	20	0.8%
1602	Touil	5	0.2%
1603	Koumbi Saleh	0	
1604	Bousteile	9	0.4%
1605	Hassi M'Hadi	7	0.3%
1701	N'Beiket Lehwach	2	0.1%
1801	Adel Begrou	12	0.5%
1802	El mesgoul	3	0.1%
1803	Sivane	10	0.4%
2101	Aïoun	24	1.0%
2102	N'Savenni	0	
2103	Doueirare	4	0.2%
2104	TenHamadi	9	0.4%
2105	Beneamane	0	
2106	Egjert	8	0.3%
2107	Oum Lahyadh	6	0.2%
2201	Koubenni	7	0.3%
2202	Hassi Ehel Ahmed Bechne	4	0.2%
2203	Timzine	0	
2204	Leghlig	0	
2205	Guogui Zemal	0	
2206	Medbougou	2	0.1%
2207	Voullaniya	1	0.0%
2301	Tamchekett	8	0.3%
2302	El Mabrouk	1	0.0%
2303	Radhi	0	
2304	GuetaeTeidoume	0	
2305	Sava	7	0.3%
2401	Tintane	15	0.6%
2402	Hassi Abdallah	5	0.2%
2403	Aweinathalle	0	
2406	AïnVarba	3	0.1%
2407	Egharghar	2	0.1%
2408	Devaa	3	0.1%
2501	Touil	0	
2502	Baghdad	0	
2503	Sett	0	
2504	Lehrejjat	0	

## # MIQ6: 6. Commune

Valeur	Libellé	Enreg.	Pourcentage
3101	Barkéol	7	0.3%
3102	Gueller	0	
3103	Lebheir	1	0.0%
3104	Laweissi	1	0.0%
3105	Daghveg	16	0.6%
3106	El Ghabra	3	0.1%
3107	R'Dheidhie	0	
3108	Bou Lahrath	0	
3201	Boumdeid	0	
3202	Hseyi Tin	0	
3203	Lavtah	0	
3301	Guerou	28	1.1%
3302	OudeiyJrid	0	
3303	El Ghaira	7	0.3%
3304	Kamour	10	0.4%
3401	Kankoussa	12	0.5%
3402	Sani	7	0.3%
3403	Blajmil	5	0.2%
3404	Tenaha	0	
3405	Hamed	25	1.0%
3501	Kiffa	60	2.4%
3502	Nouamlein	0	
3503	Aghorat	20	0.8%
3504	El Melgue	4	0.2%
3505	Kourougel	0	
3506	Legrane	7	0.3%
4101	Kaédi	45	1.8%
4102	Néré Walo	7	0.3%
4103	Djewol	10	0.4%
4104	Tokomadji	4	0.2%
4105	TifondéCivé	0	
4201	Maghama	8	0.3%
4202	Daw	0	
4203	DololCivé	0	
4204	BeilouguetLitame	0	
4205	VreaLitame	1	0.0%
4206	Toulel	6	0.2%
4207	Sagné	0	
4208	Wali Djantang	0	
4301	M'Bout	11	0.4%
4302	Tikobra	8	0.3%
4303	Terenguel Ehel Moulaye Ely	0	
4304	N'DjadjbenniGandéga	3	0.1%
4305	EdebayeEhelGulaye	2	0.1%
4306	VoumLegleite	12	0.5%

## # MIQ6: 6. Commune

Valeur	Libellé	Enreg.	Pourcentage
4307	ChelkhetTeyab	2	0.1%
4308	Lahrach	3	0.1%
4309	Souve	17	0.7%
4401	Mounguel	5	0.2%
4402	Bathetmeit	6	0.2%
4403	Boukel	4	0.2%
4404	MelzemTeichet	0	
4405	AzgueilemTiyab	0	
4501	Lexeibel	15	0.6%
4502	Betengal	0	
4503	Talhayé	5	0.2%
4504	Ganki	0	
5101	Aleg	15	0.6%
5102	Chegar	8	0.3%
5103	Vrae	22	0.9%
5104	Aghchorguitt	11	0.4%
5201	Bababé	8	0.3%
5203	Aéré M'Bar	3	0.1%
5301	Boghé	31	1.2%
5302	Dar El Avia	0	
5303	Dar Elbarka	3	0.1%
5304	Ould Birem	2	0.1%
5401	Magtalahjar	17	0.7%
5402	Sangrave	6	0.2%
5403	Djonabe	5	0.2%
5404	Ouad Emmour	6	0.2%
5501	M' Bagne	0	
5502	Niabina	12	0.5%
5503	Debay El Hejaj	7	0.3%
5504	Bagodine	9	0.4%
5601	Maal	3	0.1%
5602	Roumed	0	
5603	Elwad Lebiadh	0	
5604	Bourat	5	0.2%
5605	Djellewar	0	
6101	Boutilimitt	22	0.9%
6102	Eleb Adress	0	
6103	Ajoueir	0	
6104	N'Teichet	0	
6105	Nebaghiya	0	
6106	Tenghadej	0	
6107	EL Mouyessar	0	
6201	Keur Macen	0	
6202	Ndiagou	0	
6203	M' Balal	16	0.6%

## # MIQ6: 6. Commune

Valeur	Libellé	Enreg.	Pourcentage
6301	Mederdra	15	0.6%
6302	BeirTaouress	0	
6303	Taguilalet	0	
6304	El Khat	0	
6305	Tiguent (El Jedide)	11	0.4%
6401	Ouad Naga	10	0.4%
6402	Aouleiygat	0	
6403	El Ariye	8	0.3%
6501	R' Kiz	10	0.4%
6502	Boutalhayé	6	0.2%
6505	Bareine	5	0.2%
6601	Rosso	16	0.6%
6602	Jedrel Mouhguen	9	0.4%
6701	Tekane	0	
6702	Chemame	0	
6703	Teichteyat	0	
6704	Lexeibe2	9	0.4%
7101	Aoujeft	0	
7102	Maeden	0	
7103	N'Teirguent	0	
7104	El Medah	0	
7201	Atar	58	2.3%
7202	AinEhelTaya	0	
7203	Tawaz	1	0.0%
7204	Choum	0	
7301	Chinguitti	10	0.4%
7302	AinSavra	0	
7401	Ouadane	0	
8101	Nouadhibou	123	4.9%
8102	Boulenouar	0	
8103	Inal	0	
8201	Chami	7	0.3%
8204	Tmeimichat	0	
8205	Nouamghar	0	
9101	Moudjeria	0	
9102	N'Beika	21	0.8%
9103	Soudoud	23	0.9%
9201	Tichitt	0	
9202	Lekhcheb	0	
9301	Tidjikja	11	0.4%
9302	El Wahat	3	0.1%
9303	Tensigh	0	
9304	Boubacar Ben Amer	10	0.4%
9305	Lehsira	3	0.1%
10101	OuldYengé	0	

### # M1Q6: 6. Commune

Valeur	Libellé	Enreg.	Pourcentage
10102	Leebelli	13	0.5%
10103	Tektake	5	0.2%
10104	Dafort	18	0.7%
10105	Bouanz	0	
10106	Lehraj	1	0.0%
10107	Leaweinat	3	0.1%
10201	Sélibaby	29	1.1%
10202	Hassi Chegar	11	0.4%
10203	Tachout	6	0.2%
10204	Ould M' Bonny	0	
10301	Ghabou	9	0.4%
10302	Chleikha	1	0.0%
10303	Diogountrou	41	1.6%
10304	Bayediam	0	
10305	Gouraye	10	0.4%
10306	Souvi	0	
10401	Wompou	13	0.5%
10402	Agoueinit	2	0.1%
10403	Ejar	0	
10404	Sagne Dieri	4	0.2%
10405	Arr	6	0.2%
11101	Bir Mougrene	8	0.3%
11201	Fdeirik	0	
11301	Zoueiratt	23	0.9%
12101	Akjoujt	12	0.5%
12202	Benechab	0	
13101	Ksar	33	1.3%
13201	Tevragh Zeina	96	3.8%
13301	Sebkha	59	2.3%
14101	Dar Naim	132	5.2%
14201	Toujinine	244	9.7%
14301	Teyarett	95	3.8%
15101	Elmina	78	3.1%
15201	Arafatt	123	4.9%
15301	Riyad	161	6.4%

Avertissement: Ces chiffres indiquent le nombre de cas identifiés dans le fichier de données. Ils ne peuvent pas être interprétés comme étant représentatifs de la population concernée.

### # M1Q7: 7. Milieu

<b>Information</b>	[Type= discrète] [Format=numeric] [Gamme= 1-2] [Manquant=*]		
<b>Statistiques [NP/ P]</b>	[Valide=2522 /-] [Non-valide=0 /-]		
Valeur	Libellé	Enreg.	Pourcentage
1	Urbain	1966	78.0%
2	Rural	556	22.0%

Avertissement: Ces chiffres indiquent le nombre de cas identifiés dans le fichier de données. Ils ne peuvent pas être interprétés comme étant représentatifs de la population concernée.

# Wilaya: Wilaya			
Information		[Type= discrète] [Format=numeric] [Gamme= 1-15] [Manquant=*]	
Statistiques [NP/ P]		[Valide=2522 /-] [Non-valide=0 /-]	
Valeur	Libellé	Enreg.	Pourcentage
1	Hodh Chargui	210	8.3%
2	Hodh El Gharbi	109	4.3%
3	Assaba	192	7.6%
4	Gorgol	174	6.9%
5	Brakna	181	7.2%
6	Trarza	160	6.3%
7	Adrar	54	2.1%
8	Dakhlet Nouadhibou	130	5.2%
9	Tagant	63	2.5%
10	Guidimakha	141	5.6%
11	Tiris Zemmour	31	1.2%
12	Inchiri	19	0.8%
13	Nouakchott-Ouest	181	7.2%
14	Nouakchott-Nord	484	19.2%
15	Nouakchott-Sud	393	15.6%

*Avertissement: Ces chiffres indiquent le nombre de cas identifiés dans le fichier de données. Ils ne peuvent pas être interprétés comme étant représentatifs de la population concernée.*

# Weight: Pondération			
Information		[Type= continue] [Format=numeric] [Gamme= 1.18-28.4] [Manquant=*]	
Statistiques [NP/ P]		[Valide=2522 /-] [Non-valide=0 /-] [Moyenne=7.198 /-] [Ecart type=4.361 /-]	

## Fichier : Module 3 anonymisé partie 1

### # SCHID: Numero Ecole

**Information** [Type= continue] [Format=numeric] [Gamme= 1-300] [Manquant=\*]

**Statistiques [NP/ P]** [Valide=3900 /-] [Non-valide=0 /-] [Moyenne=150.5 /-] [Ecart type=86.613 /-]

### # M3SBAQ1: code decisions

**Information** [Type= discrète] [Format=numeric] [Gamme= 1-13] [Manquant=\*]

**Statistiques [NP/ P]** [Valide=3900 /-] [Non-valide=0 /-]

Valeur	Libellé	Enreg.	Pourcentage
1	l'avancement des enseignants	300	7.7%
2	Les mesures disciplinaires envers les enseignants	300	7.7%
3	Réparation du matériel pédagogique de l'école (table	300	7.7%
4	La maintenance de l'école (toit, murs,...)	300	7.7%
5	Autorisation d'absence d'un enseignant	300	7.7%
6	La désignation d'un enseignant pour participer à une f	300	7.7%
7	Evaluation des besoins de l'école en matériels scolaire	300	7.7%
8	Acceptation ou refus des prestations réalisés pour l'éc	300	7.7%
9	L'acquisition du matériel et fournitures scolaire	300	7.7%
10	Préparation du budget de fonctionnement de votre établisse	300	7.7%
11	Approbation du budget de fonctionnement de votre école	300	7.7%
12	Mise en œuvre/exécution du budget de fonctionnement de vot	300	7.7%
13	Décision de l'adoption finale du budget de fonctionnement	300	7.7%

*Avertissement: Ces chiffres indiquent le nombre de cas identifiés dans le fichier de données. Ils ne peuvent pas être interprétés comme étant représentatifs de la population concernée.*

### # M3SBAQ2: Nom decisions

**Information** [Type= discrète] [Format=character] [Manquant=\*]

**Statistiques [NP/ P]** [Valide=3900 /-] [Non-valide=0 /-]

Valeur	Libellé	Enreg.	Pourcentage
?		93	2.4%
Acceptation ou refus des prestations réalisés pour		94	2.4%
Approbation du budget de fonctionnement de votre é		94	2.4%
Autorisation d'absence d'un enseignant		92	2.4%
Décision de l'adoption finale du budget de fonctio		93	2.4%
Evaluation des besoins de l'école en matériels s		94	2.4%
La maintenance de l'école (toit, murs,...)		95	2.4%

## Fichier : Module 3 anonymisé partie 1

### # M3SBAQ2: Nom decisions

Valeur	Libellé	Enreg.	Pourcentage
Les mesures disciplinaires envers les enseignants		93	2.4%
L'acquisition du matériel et fournitures scolaire		93	2.4%
Mise en œuvre/exécution du budget de fonctionnement		93	2.4%
Préparation du budget de fonctionnement de votre é		94	2.4%
Réparation du matériel pédagogique de l'école (t		93	2.4%
l'avancement des enseignants		96	2.5%
##### ##### ##### (#####.....)		207	5.3%
##### ## ##### #####		207	5.3%
##### ##### ##### #####		207	5.3%
##### ##### #####		206	5.3%
##### ##### #####		206	5.3%
##### #####		208	5.3%
##### ##### #####		207	5.3%
##### #####		204	5.2%
##### ##### ##### #####		206	5.3%
##### #####		207	5.3%
##### ##### (##### #####.....)		205	5.3%

## Fichier : Module 3 anonymisé partie 1

### # M3SBAQ2: Nom decisions

Valeur	Libellé	Enreg.	Pourcentage
#### ## ### ##### ##### ##### (##### ....)		206	5.3%
#### ##### ##### ### ##### #####		207	5.3%

Avertissement: Ces chiffres indiquent le nombre de cas identifiés dans le fichier de données. Ils ne peuvent pas être interprétés comme étant représentatifs de la population concernée.

### # M3SBAQ3: Preponderante

Information	[Type= discrète] [Format=numeric] [Gamme= 1-96] [Manquant=*]		
Statistiques [NP/ P]	[Valide=3900 /-] [Non-valide=0 /-]		
Valeur	Libellé	Enreg.	Pourcentage
1	Ministere	1165	29.9%
2	DREN	384	9.8%
3	IDEN	769	19.7%
4	Collectivite locale=	114	2.9%
5	IC	69	1.8%
6	Directeur de l ecole	1136	29.1%
7	CGE	108	2.8%
8	Enseignants	3	0.1%
9	ONG	10	0.3%
10	Secteur prive	31	0.8%
96	Autre	111	2.8%

Avertissement: Ces chiffres indiquent le nombre de cas identifiés dans le fichier de données. Ils ne peuvent pas être interprétés comme étant représentatifs de la population concernée.

### # M3SBAQ4: Quelle est l importance donnee a votre voix?

Information	[Type= discrète] [Format=numeric] [Gamme= 1-3] [Manquant=*]		
Statistiques [NP/ P]	[Valide=3900 /-] [Non-valide=0 /-]		
Valeur	Libellé	Enreg.	Pourcentage
1	Aucune	1342	34.4%
2	Un peu	958	24.6%
3	Beaucoup	1600	41.0%

Avertissement: Ces chiffres indiquent le nombre de cas identifiés dans le fichier de données. Ils ne peuvent pas être interprétés comme étant représentatifs de la population concernée.

### # M1Q4: 4. Wilaya

Information	[Type= discrète] [Format=numeric] [Gamme= 1-15] [Manquant=*]		
Statistiques [NP/ P]	[Valide=3900 /-] [Non-valide=0 /-]		
Valeur	Libellé	Enreg.	Pourcentage
1	Hodh Charghi	520	13.3%
2	Hodh Elgharbi	260	6.7%
3	Assaba	325	8.3%
4	Gorgol	338	8.7%
5	Brakna	325	8.3%

## Fichier : Module 3 anonymisé partie 1

### # M1Q4: 4. Wilaya

Valeur	Libellé	Enreg.	Pourcentage
6	Trarza	260	6.7%
7	Adrar	65	1.7%
8	Dakhlet Nouadhibou	169	4.3%
9	Tagant	130	3.3%
10	Guidimakha	299	7.7%
11	Tiris Zemmour	39	1.0%
12	Inchiri	26	0.7%
13	Nouakchott Ouest	182	4.7%
14	Nouakchott Nord	507	13.0%
15	Nouakchott Sud	455	11.7%

Avertissement: Ces chiffres indiquent le nombre de cas identifiés dans le fichier de données. Ils ne peuvent pas être interprétés comme étant représentatifs de la population concernée.

### # M1Q5: 5.Moughataa

**Information** [Type= continue] [Format=numeric] [Gamme= 11-153] [Manquant=\*]

**Statistiques [NP/ P]** [Valide=3900 /-] [Non-valide=0 /-]

Valeur	Libellé	Enreg.	Pourcentage
11	Amouj	65	1.7%
12	Bassiknou	65	1.7%
13	Djiguenni	78	2.0%
14	Néma	143	3.7%
15	Oualata	0	
16	Tembedgha	104	2.7%
17	N'BeiketLehwach	13	0.3%
18	Adel Begrou	52	1.3%
21	Aïoun	91	2.3%
22	Koubenni	52	1.3%
23	Tamchekett	39	1.0%
24	Koubenni	78	2.0%
25	Touil	0	
31	Barkéol	65	1.7%
32	Boumeid	0	
33	Guerou	65	1.7%
34	Kankoussa	78	2.0%
35	Kiffa	117	3.0%
41	Kaedi	91	2.3%
42	Maghama	39	1.0%
43	M'Bout	130	3.3%
44	Mounguel	39	1.0%
45	Lexeibel	39	1.0%
51	Aleg	78	2.0%
52	Bababé	39	1.0%
53	Boghé	78	2.0%
54	Magtalahjar	65	1.7%
55	M'Bagne	39	1.0%

## Fichier : Module 3 anonymisé partie 1

### # MIQ5: 5.Moughataa

Valeur	Libellé	Enreg.	Pourcentage
56	Maal	26	0.7%
61	Boutilimitt	52	1.3%
62	Keur Macen	26	0.7%
63	Mederdra	26	0.7%
64	Ouad Naga	26	0.7%
65	R'Kiz	39	1.0%
66	Rosso	52	1.3%
67	Tekane	39	1.0%
71	Aoujeft	0	
72	Atar	52	1.3%
73	Chinguitti	13	0.3%
74	Ouadane	0	
81	Nouadhibou	156	4.0%
82	Chami	13	0.3%
91	Moudjeria	78	2.0%
92	Tichitt	0	
93	Tidjikja	52	1.3%
101	OuldYengé	91	2.3%
102	Sélibaby	78	2.0%
103	Ghabou	78	2.0%
104	Wompou	52	1.3%
111	Bir Mougreine	13	0.3%
112	Fdeirik	0	
113	Zoueiratt	26	0.7%
121	Akjoujt	13	0.3%
122	Benechab	13	0.3%
131	Ksar	39	1.0%
132	Tevragh Zeina	78	2.0%
133	Sebkha	65	1.7%
141	Dar Naim	143	3.7%
142	Toujinine	260	6.7%
143	Teyarett	104	2.7%
151	Elmina	104	2.7%
152	Arafatt	156	4.0%
153	Riyad	195	5.0%

Avertissement: Ces chiffres indiquent le nombre de cas identifiés dans le fichier de données. Ils ne peuvent pas être interprétés comme étant représentatifs de la population concernée.

### # MIQ6: 6. Commune

Information [Type= continue] [Format=numeric] [Gamme= 1101-15301] [Manquant=\*]

Statistiques [NP/ P] [Valide=3900 /-] [Non-valide=0 /-]

Valeur	Libellé	Enreg.	Pourcentage
1101	Amourj	13	0.3%
1102	Oum Eacheiche	13	0.3%
1103	Bougadoum	13	0.3%

## Fichier : Module 3 anonymisé partie 1

### # MIQ6: 6. Commune

Valeur	Libellé	Enreg.	Pourcentage
1104	Dieigui	13	0.3%
1105	Legdour	13	0.3%
1201	Bassiknou	39	1.0%
1202	Megve	0	
1203	Vessale	26	0.7%
1204	Edh Har	0	
1301	Djiguenni	26	0.7%
1302	Mabrouk	13	0.3%
1303	Feirenni	0	
1304	Beneamane	0	
1305	Aweinatt Zbil	13	0.3%
1306	Ghlig Ehl Beye	13	0.3%
1307	Gasr El Berke	13	0.3%
1401	Néma	26	0.7%
1402	Achemime	0	
1403	Jreif	13	0.3%
1404	Bengou	13	0.3%
1405	Hassi Etile	13	0.3%
1406	Oum Avnadech	39	1.0%
1407	El Mebrouk	0	
1408	Beribave	13	0.3%
1409	Noual	0	
1410	Agoueinit	26	0.7%
1501	Oualata	0	
1502	Elbatene	0	
1601	Tembedgha	39	1.0%
1602	Touil	26	0.7%
1603	Koumbi Saleh	0	
1604	Bousteile	26	0.7%
1605	Hassi M'Hadi	13	0.3%
1701	N'Beiket Lehwach	13	0.3%
1801	Adel Begrou	26	0.7%
1802	El mesgoul	13	0.3%
1803	Sivane	13	0.3%
2101	Aïoun	39	1.0%
2102	N'Savenni	0	
2103	Doueirare	13	0.3%
2104	TenHamadi	13	0.3%
2105	Beneamane	0	
2106	Egjert	13	0.3%
2107	Oum Lahyadh	13	0.3%
2201	Koubenni	13	0.3%
2202	Hassi Ehel Ahmed Bechne	13	0.3%

## Fichier : Module 3 anonymisé partie 1

### # MIQ6: 6. Commune

Valeur	Libellé	Enreg.	Pourcentage
2203	Timzine	0	
2204	Leghlig	0	
2205	Guogui Zema	0	
2206	Medbougou	13	0.3%
2207	Voullaniya	13	0.3%
2301	Tamchekett	13	0.3%
2302	El Mabrouk	13	0.3%
2303	Radhi	0	
2304	GuetaeTeidoume	0	
2305	Sava	13	0.3%
2401	Tintane	26	0.7%
2402	Hassi Abdallah	13	0.3%
2403	Aweinath Thalle	0	
2406	AïnVarba	13	0.3%
2407	Egharghar	13	0.3%
2408	Devaa	13	0.3%
2501	Touil	0	
2502	Baghdad	0	
2503	Sett	0	
2504	Lehreijat	0	
3101	Barkéol	13	0.3%
3102	Gueller	0	
3103	Lebheir	13	0.3%
3104	Laweissi	13	0.3%
3105	Daghveg	13	0.3%
3106	El Ghabra	13	0.3%
3107	R'Dheidhie	0	
3108	Bou Lahrath	0	
3201	Boumdeid	0	
3202	Hseyi Tin	0	
3203	Lavtah	0	
3301	Guerou	39	1.0%
3302	OudeiyJrid	0	
3303	El Ghaira	13	0.3%
3304	Kamour	13	0.3%
3401	Kankoussa	13	0.3%
3402	Sani	13	0.3%
3403	Blajmil	26	0.7%
3404	Tenaha	0	
3405	Hamed	26	0.7%
3501	Kiffa	65	1.7%
3502	Nouamlein	0	
3503	Aghorat	26	0.7%

## Fichier : Module 3 anonymisé partie 1

### # MIQ6: 6. Commune

Valeur	Libellé	Enreg.	Pourcentage
3504	El Melgue	13	0.3%
3505	Kourougel	0	
3506	Legrane	13	0.3%
4101	Kaédi	52	1.3%
4102	Néré Walo	13	0.3%
4103	Djewol	13	0.3%
4104	Tokomadji	13	0.3%
4105	TifondéCivé	0	
4201	Maghama	13	0.3%
4202	Daw	0	
4203	DololCivé	0	
4204	BeilouguetLitame	0	
4205	VreaLitame	13	0.3%
4206	Toulel	13	0.3%
4207	Sagné	0	
4208	Wali Djantang	0	
4301	M'Bout	26	0.7%
4302	Tikobra	13	0.3%
4303	Terenguel Ehel Moulaye Ely	0	
4304	N'DjadjbenniGandéga	13	0.3%
4305	EdebayeEhelGuelaye	13	0.3%
4306	VoumLegleite	26	0.7%
4307	ChelkhetTeyab	13	0.3%
4308	Lahrach	13	0.3%
4309	Souve	13	0.3%
4401	Mounguel	13	0.3%
4402	Bathetmeit	13	0.3%
4403	Boukel	13	0.3%
4404	MelzemTeichet	0	
4405	AzgueilemTiyab	0	
4501	Lexeibe l	26	0.7%
4502	Betengal	0	
4503	Talhayé	13	0.3%
4504	Ganki	0	
5101	Aleg	26	0.7%
5102	Chegar	13	0.3%
5103	Vrae	39	1.0%
5104	Aghchorguitt	13	0.3%
5201	Bababé	13	0.3%
5203	Aéré M'Bar	13	0.3%
5301	Boghé	52	1.3%
5302	Dar El Avia	0	
5303	Dar Elbarka	13	0.3%

## Fichier : Module 3 anonymisé partie 1

### # MIQ6: 6. Commune

Valeur	Libellé	Enreg.	Pourcentage
5304	Ould Birem	13	0.3%
5401	Magtalahjar	26	0.7%
5402	Sangrave	13	0.3%
5403	Djonabe	13	0.3%
5404	Ouad Emmour	13	0.3%
5501	M'Bagne	0	
5502	Niabina	13	0.3%
5503	Debay El Hejaj	13	0.3%
5504	Bagodine	13	0.3%
5601	Maal	13	0.3%
5602	Roumed	0	
5603	Elwad Lebiadh	0	
5604	Bourat	13	0.3%
5605	Djellewar	0	
6101	Boutilimitt	39	1.0%
6102	Eleb Adress	0	
6103	Ajoueir	0	
6104	N'Teichet	13	0.3%
6105	Nebaghiya	0	
6106	Tenghadej	0	
6107	EL Mouyessar	0	
6201	Keur Macen	0	
6202	Ndiagou	0	
6203	M'Balal	26	0.7%
6301	Mederdra	13	0.3%
6302	BeirTaouress	0	
6303	Taguilalet	0	
6304	El Khat	0	
6305	Tiguent (El Jedide)	13	0.3%
6401	Ouad Naga	13	0.3%
6402	Aouleiygat	0	
6403	El Ariye	13	0.3%
6501	R'Kiz	13	0.3%
6502	Boutalhayé	13	0.3%
6505	Bareine	13	0.3%
6601	Rosso	39	1.0%
6602	Jedrel Mouhguen	13	0.3%
6701	Tekane	13	0.3%
6702	Chemame	13	0.3%
6703	Teichteyat	0	
6704	Lexeibe2	13	0.3%
7101	Aoujeft	0	
7102	Maeden	0	

## Fichier : Module 3 anonymisé partie 1

### # MIQ6: 6. Commune

Valeur	Libellé	Enreg.	Pourcentage
7103	N'Teirguent	0	
7104	El Medah	0	
7201	Atar	39	1.0%
7202	AïnEhelTaya	0	
7203	Tawaz	13	0.3%
7204	Choum	0	
7301	Chinguitti	13	0.3%
7302	AïnSavra	0	
7401	Ouadane	0	
8101	Nouadhibou	156	4.0%
8102	Boulenouar	0	
8103	Inal	0	
8201	Chami	13	0.3%
8204	Tmeimichat	0	
8205	Nouamghar	0	
9101	Moudjeria	0	
9102	N'Beika	39	1.0%
9103	Soudoud	39	1.0%
9201	Tichitt	0	
9202	Lekhcheb	0	
9301	Tidjikja	13	0.3%
9302	El Wahat	13	0.3%
9303	Tensigh	0	
9304	Boubacar Ben Amer	13	0.3%
9305	Lehsira	13	0.3%
10101	OuldYengé	0	
10102	Leebelli	26	0.7%
10103	Tektake	13	0.3%
10104	Dafort	26	0.7%
10105	Bouanz	0	
10106	Lehraj	13	0.3%
10107	Leaweinat	13	0.3%
10201	Sélibaby	39	1.0%
10202	Hassi Chegar	26	0.7%
10203	Tachout	13	0.3%
10204	Ould M' Bonny	0	
10301	Ghabou	13	0.3%
10302	Chleikha	13	0.3%
10303	Diougountrou	26	0.7%
10304	Bayediam	0	
10305	Gouraye	26	0.7%
10306	Souvi	0	
10401	Wompou	13	0.3%

## Fichier : Module 3 anonymisé partie 1

### # MIQ6: 6. Commune

Valeur	Libellé	Enreg.	Pourcentage
10402	Agoueinit	13	0.3%
10403	Ejar	0	
10404	Sagne Dieri	13	0.3%
10405	Arr	13	0.3%
11101	Bir Mougreine	13	0.3%
11201	Fdeirik	0	
11301	Zoueiratt	26	0.7%
12101	Akjoujt	13	0.3%
12202	Benechab	13	0.3%
13101	Ksar	39	1.0%
13201	Tevragh Zeina	78	2.0%
13301	Sebkha	65	1.7%
14101	Dar Naim	143	3.7%
14201	Toujinine	260	6.7%
14301	Teyarett	104	2.7%
15101	Elmina	104	2.7%
15201	Arafatt	156	4.0%
15301	Riyad	195	5.0%

Avertissement: Ces chiffres indiquent le nombre de cas identifiés dans le fichier de données. Ils ne peuvent pas être interprétés comme étant représentatifs de la population concernée.

### # MIQ7: 7. Milieu

<b>Information</b>	[Type= discrète] [Format=numeric] [Gamme= 1-2] [Manquant=*]		
<b>Statistiques [NP/ P]</b>	[Valide=3900 /-] [Non-valide=0 /-]		
Valeur	Libellé	Enreg.	Pourcentage
1	Urbain	2301	59.0%
2	Rural	1599	41.0%

Avertissement: Ces chiffres indiquent le nombre de cas identifiés dans le fichier de données. Ils ne peuvent pas être interprétés comme étant représentatifs de la population concernée.

### # Wilaya: Wilaya

<b>Information</b>	[Type= discrète] [Format=numeric] [Gamme= 1-15] [Manquant=*]		
<b>Statistiques [NP/ P]</b>	[Valide=3900 /-] [Non-valide=0 /-]		
Valeur	Libellé	Enreg.	Pourcentage
1	Hodh Chargui	520	13.3%
2	Hodh El Gharbi	260	6.7%
3	Assaba	325	8.3%
4	Gorgol	338	8.7%
5	Brakna	338	8.7%
6	Trarza	260	6.7%
7	Adrar	65	1.7%
8	Dakhlet Nouadhibou	169	4.3%
9	Tagant	117	3.0%
10	Guidimakha	299	7.7%
11	Tiris Zemmour	39	1.0%
12	Inchiri	26	0.7%

## Fichier : Module 3 anonymisé partie 1

### # Wilaya: Wilaya

Valeur	Libellé	Enreg.	Pourcentage
13	Nouakchott-Ouest	182	4.7%
14	Nouakchott-Nord	507	13.0%
15	Nouakchott-Sud	455	11.7%

*Avertissement: Ces chiffres indiquent le nombre de cas identifiés dans le fichier de données. Ils ne peuvent pas être interprétés comme étant représentatifs de la population concernée.*

### # Weight: Pondération

<b>Information</b>	[Type= continue] [Format=numeric] [Gamme= 1.18-28.4] [Manquant=*]
<b>Statistiques [NP/ P]</b>	[Valide=3900 /-] [Non-valide=0 /-] [Moyenne=9.006 /-] [Ecart type=5.087 /-]

## Fichier : Module 3 anonymisé partie 2

### # SCHID: Numero Ecole

**Information** [Type= continue] [Format=numeric] [Gamme= 6-268] [Manquant=\*]

**Statistiques [NP/ P]** [Valide=770 /-] [Non-valide=0 /-] [Moyenne=131.771 /-] [Ecart type=76.236 /-]

### # M3SEQ4\_0: CODE Ressources materielles

**Information** [Type= discrète] [Format=numeric] [Gamme= 1-11] [Manquant=\*]

**Statistiques [NP/ P]** [Valide=770 /-] [Non-valide=0 /-]

Valeur	Libellé	Enreg.	Pourcentage
1	Manuels scolaires	70	9.1%
2	Ordinateurs	70	9.1%
3	Tableaux	70	9.1%
4	Chaises	70	9.1%
5	Tables	70	9.1%
6	Fournitures scolaires	70	9.1%
7	Encre pour imprimante	70	9.1%
8	Mallettes pedagogiques	70	9.1%
9	Guides	70	9.1%
10	Ressources numeriques	70	9.1%
11	Autre à préciser	70	9.1%

*Avertissement: Ces chiffres indiquent le nombre de cas identifiés dans le fichier de données. Ils ne peuvent pas être interprétés comme étant représentatifs de la population concernée.*

### # M3SEQ4\_N: NOM Ressources materielles

**Information** [Type= discrète] [Format=character] [Manquant=\*]

**Statistiques [NP/ P]** [Valide=770 /-] [Non-valide=0 /-]

Valeur	Libellé	Enreg.	Pourcentage
Autre à préciser		16	2.1%
Chaises		17	2.2%
Encre pour imprimante		18	2.3%
Fournitures scolaires		17	2.2%
Guides		16	2.1%
Mallettes pedagogiques		16	2.1%
Manuels scolaires		17	2.2%
Ordinateurs		17	2.2%
Ressources numeriques		16	2.1%
Tableaux		17	2.2%
Tables		17	2.2%
### ( ### #####)		54	7.0%
#####		54	7.0%
##### #####		53	6.9%
#####		53	6.9%
#####		53	6.9%

## Fichier : Module 3 anonymisé partie 2

### # M3SEQ4\_N: NOM Ressources matérielles

Valeur	Libellé	Enreg.	Pourcentage
#####		53	6.9%
#####		53	6.9%
#####		53	6.9%
### #####		52	6.8%
#####		54	7.0%
#####		54	7.0%

Avertissement: Ces chiffres indiquent le nombre de cas identifiés dans le fichier de données. Ils ne peuvent pas être interprétés comme étant représentatifs de la population concernée.

### # E4A: a reçu des ressources matérielles

<b>Information</b>	[Type= discrète] [Format=numeric] [Gamme= 1-2] [Manquant=*]
<b>Statistiques [NP/ P]</b>	[Valide=770 /-] [Non-valide=0 /-]

Valeur	Libellé	Enreg.	Pourcentage
1	Oui	148	19.2%
2	Non	622	80.8%

Avertissement: Ces chiffres indiquent le nombre de cas identifiés dans le fichier de données. Ils ne peuvent pas être interprétés comme étant représentatifs de la population concernée.

### # E4B: b.source 1

<b>Information</b>	[Type= discrète] [Format=numeric] [Gamme= 1-9] [Manquant=*]
<b>Statistiques [NP/ P]</b>	[Valide=148 /-] [Non-valide=622 /-]

Valeur	Libellé	Enreg.	Pourcentage
1	MEN	122	82.4%
2	Commune	6	4.1%
9	Autre à préciser	20	13.5%
Sysmiss		622	

Avertissement: Ces chiffres indiquent le nombre de cas identifiés dans le fichier de données. Ils ne peuvent pas être interprétés comme étant représentatifs de la population concernée.

### # E4BAU: b.Autre à préciser

<b>Information</b>	[Type= discrète] [Format=character] [Manquant=*]
<b>Statistiques [NP/ P]</b>	[Valide=20 /-] [Non-valide=0 /-]

Valeur	Libellé	Enreg.	Pourcentage
Fondation SNIM		1	5.0%
#####		1	5.0%
#####		1	5.0%
#####		9	45.0%
#####		1	5.0%
#####		1	5.0%
####		2	10.0%
#####		1	5.0%
#####		1	5.0%
#####		1	5.0%
#####		1	5.0%
#####		1	5.0%
#####		1	5.0%

Avertissement: Ces chiffres indiquent le nombre de cas identifiés dans le fichier de données. Ils ne peuvent pas être interprétés comme étant représentatifs de la population concernée.

## Fichier : Module 3 anonymisé partie 2

### # E4C: c.Quantité

**Information** [Type= continue] [Format=numeric] [Gamme= 1-940] [Manquant=\*]

**Statistiques [NP/ P]** [Valide=148 /-] [Non-valide=622 /-] [Moyenne=95.318 /-] [Ecart type=155.008 /-]

### # E4D: d.Valeur estimée

**Information** [Type= continue] [Format=numeric] [Gamme= 120-847000] [Manquant=\*]

**Statistiques [NP/ P]** [Valide=148 /-] [Non-valide=622 /-] [Moyenne=21922.432 /-] [Ecart type=75583.982 /-]

### # E4BAU1: b.Autre à préciser

**Information** [Type= discrète] [Format=character] [Manquant=\*]

**Statistiques [NP/ P]** [Valide=13 /-] [Non-valide=0 /-]

Valeur	Libellé	Enreg.	Pourcentage
Tenue		1	7.7%
Uniformes		1	7.7%
ardoises		1	7.7%
uniformes		1	7.7%
#####		4	30.8%
#####		2	15.4%
#####		1	7.7%
#####		1	7.7%
#####		1	7.7%
#####		1	7.7%

*Avertissement: Ces chiffres indiquent le nombre de cas identifiés dans le fichier de données. Ils ne peuvent pas être interprétés comme étant représentatifs de la population concernée.*

### # M1Q4: 4. Wilaya

**Information** [Type= discrète] [Format=numeric] [Gamme= 1-15] [Manquant=\*]

**Statistiques [NP/ P]** [Valide=770 /-] [Non-valide=0 /-]

Valeur	Libellé	Enreg.	Pourcentage
1	Hodh Charghi	77	10.0%
2	Hodh Elgharbi	88	11.4%
3	Assaba	121	15.7%
4	Gorgol	66	8.6%
5	Brakna	77	10.0%
6	Trarza	22	2.9%
7	Adrar	22	2.9%
8	Dakhlet Nouadhibou	11	1.4%
9	Tagant	0	
10	Guidimakha	88	11.4%
11	Tiris Zemmour	22	2.9%
12	Inchiri	0	
13	Nouakchott Ouest	33	4.3%
14	Nouakchott Nord	66	8.6%
15	Nouakchott Sud	77	10.0%

*Avertissement: Ces chiffres indiquent le nombre de cas identifiés dans le fichier de données. Ils ne peuvent pas être interprétés comme étant représentatifs de la population concernée.*

### # M1Q5: 5.Moughataa

**Information** [Type= continue] [Format=numeric] [Gamme= 11-153] [Manquant=\*]

## Fichier : Module 3 anonymisé partie 2

# MIQ5: 5.Moughataa

Statistiques [NP/ P] [Valide=770 /-] [Non-valide=0 /-]

Valeur	Libellé	Enreg.	Pourcentage
11	Amouj	11	1.4%
12	Bassiknou	22	2.9%
13	Djiguenni	11	1.4%
14	Néma	11	1.4%
15	Oualata	0	
16	Tembedgha	0	
17	N'BeiketLehwach	0	
18	Adel Begrou	22	2.9%
21	Aïoun	44	5.7%
22	Koubenni	11	1.4%
23	Tamchekett	22	2.9%
24	Koubenni	11	1.4%
25	Touil	0	
31	Barkéol	0	
32	Boumdeid	0	
33	Guerou	11	1.4%
34	Kankoussa	22	2.9%
35	Kiffa	88	11.4%
41	Kaedi	0	
42	Maghama	11	1.4%
43	M'Bout	33	4.3%
44	Mounguel	0	
45	Lexeibel	22	2.9%
51	Aleg	0	
52	Bababé	11	1.4%
53	Boghé	22	2.9%
54	Magtalahjar	33	4.3%
55	M'Bagne	0	
56	Maal	11	1.4%
61	Boutilimitt	0	
62	Keur Macen	0	
63	Mederdra	0	
64	Ouad Naga	11	1.4%
65	R'Kiz	0	
66	Rosso	0	
67	Tekane	11	1.4%
71	Aoujeft	0	
72	Atar	22	2.9%
73	Chinguitti	0	
74	Ouadane	0	
81	Nouadhibou	11	1.4%
82	Chami	0	

## Fichier : Module 3 anonymisé partie 2

### # MIQ5: 5.Moughataa

Valeur	Libellé	Enreg.	Pourcentage
91	Moudjeria	0	
92	Tichitt	0	
93	Tidjikja	0	
101	OuldYengé	22	2.9%
102	Sélibaby	22	2.9%
103	Ghabou	33	4.3%
104	Wompou	11	1.4%
111	Bir Mougreine	11	1.4%
112	Fdeirik	0	
113	Zoueiratt	11	1.4%
121	Akjoujt	0	
122	Benechab	0	
131	Ksar	11	1.4%
132	Tevragh Zeina	0	
133	Sebkha	22	2.9%
141	Dar Naim	11	1.4%
142	Toujinine	33	4.3%
143	Teyarett	22	2.9%
151	Elmina	0	
152	Arafatt	44	5.7%
153	Riyad	33	4.3%

Avertissement: Ces chiffres indiquent le nombre de cas identifiés dans le fichier de données. Ils ne peuvent pas être interprétés comme étant représentatifs de la population concernée.

### # MIQ6: 6. Commune

Information	[Type= continue] [Format=numeric] [Gamme= 1101-15301] [Manquant=*]		
Statistiques [NP/ P]	[Valide=770 /-] [Non-valide=0 /-]		
Valeur	Libellé	Enreg.	Pourcentage
1101	Amourj	0	
1102	Oum Eacheiche	0	
1103	Bougadoum	0	
1104	Dieigui	11	1.4%
1105	Legdour	0	
1201	Bassiknou	11	1.4%
1202	Megve	0	
1203	Vessale	11	1.4%
1204	Edh Har	0	
1301	Djiguenni	11	1.4%
1302	Mabrouk	0	
1303	Feirenni	0	
1304	Beneamane	0	
1305	Aeweinatt Zbil	0	
1306	Ghlig Ehl Beye	0	
1307	Gasr El Berke	0	
1401	Néma	0	

## Fichier : Module 3 anonymisé partie 2

### # MIQ6: 6. Commune

Valeur	Libellé	Enreg.	Pourcentage
1402	Achemime	0	
1403	Jreif	0	
1404	Bengou	11	1.4%
1405	Hassi Etile	0	
1406	Oum Avnadech	0	
1407	El Mebrouk	0	
1408	Beribave	0	
1409	Noual	0	
1410	Agoueinit	0	
1501	Oualata	0	
1502	Elbatene	0	
1601	Tembedgha	0	
1602	Touil	0	
1603	Koumbi Saleh	0	
1604	Bousteile	0	
1605	Hassi M'Hadi	0	
1701	N'Beiket Lehwach	0	
1801	Adel Begrou	0	
1802	El mesgoul	11	1.4%
1803	Sivane	11	1.4%
2101	Aïoun	22	2.9%
2102	N'Savenni	0	
2103	Doueirare	11	1.4%
2104	TenHamadi	0	
2105	Beneamane	0	
2106	Egjert	0	
2107	Oum Lahyadh	11	1.4%
2201	Koubenni	11	1.4%
2202	Hassi Ehel Ahmed Bechne	0	
2203	Timzine	0	
2204	Leghlig	0	
2205	Guogui Zemal	0	
2206	Medbougou	0	
2207	Voullaniya	0	
2301	Tamchekett	11	1.4%
2302	El Mabrouk	0	
2303	Radhi	0	
2304	GuetaeTeidoume	0	
2305	Sava	11	1.4%
2401	Tintane	0	
2402	Hassi Abdallah	0	
2403	Aweinat Thalle	0	
2406	AïnVarba	0	

## Fichier : Module 3 anonymisé partie 2

### # MIQ6: 6. Commune

Valeur	Libellé	Enreg.	Pourcentage
2407	Egharghar	11	1.4%
2408	Devaa	0	
2501	Touil	0	
2502	Baghdad	0	
2503	Sett	0	
2504	Lehrejjat	0	
3101	Barkéol	0	
3102	Gueller	0	
3103	Lebheir	0	
3104	Laweissi	0	
3105	Daghveg	0	
3106	El Ghabra	0	
3107	R'Dheidhie	0	
3108	Bou Lahrath	0	
3201	Boumdeid	0	
3202	Hseyi Tin	0	
3203	Lavtah	0	
3301	Guerou	0	
3302	OudeiyJrid	0	
3303	El Ghaira	11	1.4%
3304	Kamour	0	
3401	Kankoussa	0	
3402	Sani	0	
3403	Blajmil	11	1.4%
3404	Tenaha	0	
3405	Hamed	11	1.4%
3501	Kiffa	44	5.7%
3502	Nouamlein	0	
3503	Aghorat	22	2.9%
3504	El Melgue	11	1.4%
3505	Kourougel	0	
3506	Legrane	11	1.4%
4101	Kaédi	0	
4102	Néré Walo	0	
4103	Djewol	0	
4104	Tokomadji	0	
4105	TifondéCivé	0	
4201	Maghama	0	
4202	Daw	0	
4203	DololCivé	0	
4204	BeilouguetLitame	0	
4205	VreaLitame	0	
4206	Toulel	11	1.4%

## Fichier : Module 3 anonymisé partie 2

### # MIQ6: 6. Commune

Valeur	Libellé	Enreg.	Pourcentage
4207	Sagné	0	
4208	Wali Djantang	0	
4301	M'Bout	22	2.9%
4302	Tikobra	0	
4303	Terenguel Ehel Moulaye Ely	0	
4304	N'DjadjbenniGandéga	0	
4305	EdebayeEhelGuelaye	0	
4306	VoumLegleite	0	
4307	ChelkhetTeyab	0	
4308	Lahrach	0	
4309	Souve	11	1.4%
4401	Mounguel	0	
4402	Bathetmeit	0	
4403	Boukel	0	
4404	MelzemTeichet	0	
4405	AzgueilemTiyab	0	
4501	Lexeibel	22	2.9%
4502	Betengal	0	
4503	Talhayé	0	
4504	Ganki	0	
5101	Aleg	0	
5102	Chegar	0	
5103	Vrae	11	1.4%
5104	Aghchorguitt	0	
5201	Bababé	0	
5203	Aéré M'Bar	0	
5301	Boghé	11	1.4%
5302	Dar El Avia	0	
5303	Dar Elbarka	0	
5304	Ould Birem	11	1.4%
5401	Magtalahjar	22	2.9%
5402	Sangrave	0	
5403	Djonabe	0	
5404	Ouad Emmour	11	1.4%
5501	M'Bagne	0	
5502	Niabina	0	
5503	Debay El Hejaj	0	
5504	Bagodine	0	
5601	Maal	11	1.4%
5602	Roumed	0	
5603	Elwad Lebiadh	0	
5604	Bourat	0	
5605	Djellewar	0	

## Fichier : Module 3 anonymisé partie 2

### # MIQ6: 6. Commune

Valeur	Libellé	Enreg.	Pourcentage
6101	Boutilimit	0	
6102	Eleb Adress	0	
6103	Ajoueir	0	
6104	N'Teichet	0	
6105	Nebaghiya	0	
6106	Tenghadej	0	
6107	EL Mouyessar	0	
6201	Keur Macen	0	
6202	Ndiagou	0	
6203	M'Balal	0	
6301	Mederdra	0	
6302	BeirTaouress	0	
6303	Taguilalet	0	
6304	El Khat	0	
6305	Tiguent (El Jedide)	0	
6401	Ouad Naga	0	
6402	Aouleiygat	0	
6403	El Ariye	11	1.4%
6501	R'Kiz	0	
6502	Boutalhayé	0	
6505	Bareine	0	
6601	Rosso	0	
6602	Jedrel Mouhguen	0	
6701	Tekane	11	1.4%
6702	Chemame	0	
6703	Teichteyat	0	
6704	Lexeibe2	0	
7101	Aoujeft	0	
7102	Maeden	0	
7103	N'Teirguent	0	
7104	El Medah	0	
7201	Atar	22	2.9%
7202	AïnEhelTaya	0	
7203	Tawaz	0	
7204	Choum	0	
7301	Chinguitti	0	
7302	AïnSavra	0	
7401	Ouadane	0	
8101	Nouadhibou	11	1.4%
8102	Boulenouar	0	
8103	Inal	0	
8201	Chami	0	
8204	Tmeimichat	0	

## Fichier : Module 3 anonymisé partie 2

### # MIQ6: 6. Commune

Valeur	Libellé	Enreg.	Pourcentage
8205	Nouamghar	0	
9101	Moudjeria	0	
9102	N'Beika	0	
9103	Soudoud	0	
9201	Tichitt	0	
9202	Lekhcheb	0	
9301	Tidjikja	0	
9302	El Wahat	0	
9303	Tensigh	0	
9304	Boubacar Ben Amer	0	
9305	Lehsira	0	
10101	OuldYengé	0	
10102	Leebelli	11	1.4%
10103	Tektake	0	
10104	Dafort	11	1.4%
10105	Bouanz	0	
10106	Lehraj	0	
10107	Leaweinat	0	
10201	Sélibaby	22	2.9%
10202	Hassi Chegar	0	
10203	Tachout	0	
10204	Ould M' Bonny	0	
10301	Ghabou	11	1.4%
10302	Chleikha	11	1.4%
10303	Diogountrou	11	1.4%
10304	Bayediam	0	
10305	Gouraye	0	
10306	Souvi	0	
10401	Wompou	0	
10402	Agoueinit	0	
10403	Ejar	0	
10404	Sagne Dieri	11	1.4%
10405	Arr	0	
11101	Bir Mougreine	11	1.4%
11201	Fdeirik	0	
11301	Zoueiratt	11	1.4%
12101	Akjoujt	0	
12202	Benechab	0	
13101	Ksar	11	1.4%
13201	Tevragh Zeina	0	
13301	Sebkha	22	2.9%
14101	Dar Naim	11	1.4%
14201	Toujinine	33	4.3%

## Fichier : Module 3 anonymisé partie 2

### # M1Q6: 6. Commune

Valeur	Libellé	Enreg.	Pourcentage
14301	Teyarett	22	2.9%
15101	Elmina	0	
15201	Arafatt	44	5.7%
15301	Riyad	33	4.3%

Avertissement: Ces chiffres indiquent le nombre de cas identifiés dans le fichier de données. Ils ne peuvent pas être interprétés comme étant représentatifs de la population concernée.

### # M1Q7: 7. Milieu

<b>Information</b>	[Type= discrète] [Format=numeric] [Gamme= 1-2] [Manquant=*]
<b>Statistiques [NP/ P]</b>	[Valide=770 /-] [Non-valide=0 /-]

Valeur	Libellé	Enreg.	Pourcentage
1	Urbain	484	62.9%
2	Rural	286	37.1%

Avertissement: Ces chiffres indiquent le nombre de cas identifiés dans le fichier de données. Ils ne peuvent pas être interprétés comme étant représentatifs de la population concernée.

### # Wilaya: Wilaya

<b>Information</b>	[Type= discrète] [Format=numeric] [Gamme= 1-15] [Manquant=*]
<b>Statistiques [NP/ P]</b>	[Valide=770 /-] [Non-valide=0 /-]

Valeur	Libellé	Enreg.	Pourcentage
1	Hodh Chargui	77	10.0%
2	Hodh El Gharbi	88	11.4%
3	Assaba	121	15.7%
4	Gorgol	66	8.6%
5	Brakna	77	10.0%
6	Trarza	22	2.9%
7	Adrar	22	2.9%
8	Dakhlet Nouadhibou	11	1.4%
9	Tagant	0	
10	Guidimakha	88	11.4%
11	Tiris Zemmour	22	2.9%
12	Inchiri	0	
13	Nouakchott-Ouest	33	4.3%
14	Nouakchott-Nord	66	8.6%
15	Nouakchott-Sud	77	10.0%

Avertissement: Ces chiffres indiquent le nombre de cas identifiés dans le fichier de données. Ils ne peuvent pas être interprétés comme étant représentatifs de la population concernée.

### # Weight: Pondération

<b>Information</b>	[Type= continue] [Format=numeric] [Gamme= 2.2-19.78] [Manquant=*]
<b>Statistiques [NP/ P]</b>	[Valide=770 /-] [Non-valide=0 /-] [Moyenne=8.097 /-] [Ecart type=3.846 /-]

## Fichier : Module 3 anonymisé partie 3

### # SCHID: Numero Ecole

Information [Type= continue] [Format=numeric] [Gamme= 2-276] [Manquant=\*]

Statistiques [NP/ P] [Valide=59 /-] [Non-valide=0 /-] [Moyenne=112.034 /-] [Ecart type=81.816 /-]

### # E6A: 6a. Si oui, pourriez-vous nous donner le nom des organismes qui vous ont supporte ?

Information [Type= discrète] [Format=character] [Manquant=\*]

Statistiques [NP/ P] [Valide=59 /-] [Non-valide=0 /-]

Valeur	Libellé	Enreg.	Pourcentage
ACF		1	1.7%
ADRA		1	1.7%
COGES		1	1.7%
COGESS		2	3.4%
Carmeuse		1	1.7%
Unicef		1	1.7%
cojef		1	1.7%
contre park		1	1.7%
contre part		1	1.7%
spamt		1	1.7%
tice		1	1.7%
#####		1	1.7%
#####		1	1.7%
#####		2	3.4%
#####		1	1.7%
#####		1	1.7%
#####		1	1.7%
#####		1	1.7%
#####		1	1.7%
#####		1	1.7%
#####		1	1.7%
#####		1	1.7%
#####		1	1.7%
#####		1	1.7%
#####		1	1.7%
#####		1	1.7%
#####		1	1.7%
#####		17	28.8%
#####		6	10.2%
#####		3	5.1%
#####		1	1.7%
#####		3	5.1%
#####		1	1.7%
#####		1	1.7%
#####		1	1.7%
#####		1	1.7%
#####		1	1.7%
#####		1	1.7%

Avertissement: Ces chiffres indiquent le nombre de cas identifiés dans le fichier de données. Ils ne peuvent pas être interprétés comme étant représentatifs de la population concernée.

## Fichier : Module 3 anonymisé partie 3

### # E6B: 6B. Quel est le type d organisme

**Information** [Type= discrète] [Format=numeric] [Gamme= 1-6] [Manquant=\*]

**Statistiques [NP/ P]** [Valide=59 /-] [Non-valide=0 /-]

Valeur	Libellé	Enreg.	Pourcentage
1	ONG	28	47.5%
2	Organisme International	25	42.4%
3	Entreprise privée	1	1.7%
4	Individus	2	3.4%
5	Collecte de fonds du CGE/APE	0	
6	Autre (a specifier)	3	5.1%

*Avertissement: Ces chiffres indiquent le nombre de cas identifiés dans le fichier de données. Ils ne peuvent pas être interprétés comme étant représentatifs de la population concernée.*

### # E6BAU: 6b Autre organisme

**Information** [Type= discrète] [Format=character] [Manquant=\*]

**Statistiques [NP/ P]** [Valide=3 /-] [Non-valide=0 /-]

Valeur	Libellé	Enreg.	Pourcentage
#### ### usd		2	66.7%
#####		1	33.3%
#####			

*Avertissement: Ces chiffres indiquent le nombre de cas identifiés dans le fichier de données. Ils ne peuvent pas être interprétés comme étant représentatifs de la population concernée.*

### # E6C: 6C. Pourriez-vous nous dire quelle est la valeur du support financier apporté par cet organisme en 2016/2017(en UM)

**Information** [Type= continue] [Format=numeric] [Gamme= 0-300000] [Manquant=\*]

**Statistiques [NP/ P]** [Valide=59 /-] [Non-valide=0 /-] [Moyenne=18693.186 /-] [Ecart type=44015.697 /-]

### # E6D: 6d. Pourriez-vous nous dire quelle est la valeur approximative du support en nature apporté par cet organisme en 2016/2017 (en UM)

**Information** [Type= continue] [Format=numeric] [Gamme= 0-400000] [Manquant=\*]

**Statistiques [NP/ P]** [Valide=59 /-] [Non-valide=0 /-] [Moyenne=35304.203 /-] [Ecart type=92561.955 /-]

### # E6E: 6e. Quel est le support en nature le plus important fourni par cet organisme ?

**Information** [Type= discrète] [Format=numeric] [Gamme= 1-5] [Manquant=\*]

**Statistiques [NP/ P]** [Valide=59 /-] [Non-valide=0 /-]

Valeur	Libellé	Enreg.	Pourcentage
1	Manuels et matériel didactique	14	23.7%
2	Construction	3	5.1%
3	Renovations	2	3.4%
4	Formation / Assistance technique	2	3.4%
5	Autre (a specifier)	38	64.4%

*Avertissement: Ces chiffres indiquent le nombre de cas identifiés dans le fichier de données. Ils ne peuvent pas être interprétés comme étant représentatifs de la population concernée.*

### # AUTRE: 6. il ya un autre

**Information** [Type= discrète] [Format=numeric] [Gamme= 1-2] [Manquant=\*]

**Statistiques [NP/ P]** [Valide=2 /-] [Non-valide=57 /-]

Valeur	Libellé	Enreg.	Pourcentage
1	Oui	0	

## Fichier : Module 3 anonymisé partie 3

### # AUTRE: 6. il ya un autre

Valeur	Libellé	Enreg.	Pourcentage
2	Non	2	100.0%
Sysmiss		57	

Avertissement: Ces chiffres indiquent le nombre de cas identifiés dans le fichier de données. Ils ne peuvent pas être interprétés comme étant représentatifs de la population concernée.

### # M1Q4: 4. Wilaya

**Information** [Type= discrète] [Format=numeric] [Gamme= 1-15] [Manquant=\*]

**Statistiques [NP/ P]** [Valide=59 /-] [Non-valide=0 /-]

Valeur	Libellé	Enreg.	Pourcentage
1	Hodh Charghi	11	18.6%
2	Hodh Elgharbi	8	13.6%
3	Assaba	10	16.9%
4	Gorgol	6	10.2%
5	Brakna	7	11.9%
6	Trarza	0	
7	Adrar	0	
8	Dakhlet Nouadhibou	1	1.7%
9	Tagant	1	1.7%
10	Guidimakha	3	5.1%
11	Tiris Zemmour	0	
12	Inchiri	0	
13	Nouakchott Ouest	2	3.4%
14	Nouakchott Nord	3	5.1%
15	Nouakchott Sud	7	11.9%

Avertissement: Ces chiffres indiquent le nombre de cas identifiés dans le fichier de données. Ils ne peuvent pas être interprétés comme étant représentatifs de la population concernée.

### # M1Q5: 5.Moughataa

**Information** [Type= continue] [Format=numeric] [Gamme= 11-153] [Manquant=\*]

**Statistiques [NP/ P]** [Valide=59 /-] [Non-valide=0 /-]

Valeur	Libellé	Enreg.	Pourcentage
11	Amouj	2	3.4%
12	Bassiknou	0	
13	Djiguenni	1	1.7%
14	Néma	4	6.8%
15	Oualata	0	
16	Tembedgha	3	5.1%
17	N'BeiketLehwach	0	
18	Adel Begrou	1	1.7%
21	Aïoun	3	5.1%
22	Koubenni	2	3.4%
23	Tamchekett	0	
24	Koubenni	3	5.1%
25	Touil	0	
31	Barkéol	2	3.4%
32	Boumdeid	0	

## Fichier : Module 3 anonymisé partie 3

### # MIQ5: 5.Moughataa

Valeur	Libellé	Enreg.	Pourcentage
33	Guerou	2	3.4%
34	Kankoussa	3	5.1%
35	Kiffa	3	5.1%
41	Kaedi	1	1.7%
42	Maghama	0	
43	M'Bout	1	1.7%
44	Mounguel	3	5.1%
45	Lexeibel	1	1.7%
51	Aleg	0	
52	Bababé	1	1.7%
53	Boghé	1	1.7%
54	Magtalahjar	4	6.8%
55	M'Bagne	0	
56	Maal	1	1.7%
61	Boutilimitt	0	
62	Keur Macen	0	
63	Mederdra	0	
64	Ouad Naga	0	
65	R'Kiz	0	
66	Rosso	0	
67	Tekane	0	
71	Aoujeft	0	
72	Atar	0	
73	Chinguitti	0	
74	Ouadane	0	
81	Nouadhibou	1	1.7%
82	Chami	0	
91	Moudjeria	1	1.7%
92	Tichitt	0	
93	Tidjikja	0	
101	OuldYengé	1	1.7%
102	Sélibaby	0	
103	Ghabou	0	
104	Wompou	2	3.4%
111	Bir Mougrene	0	
112	Fdeirik	0	
113	Zoueiratt	0	
121	Akjoujt	0	
122	Benechab	0	
131	Ksar	0	
132	Tevragh Zeina	1	1.7%
133	Sebkha	1	1.7%
141	Dar Naim	0	

## Fichier : Module 3 anonymisé partie 3

### # M1Q5: 5.Moughataa

Valeur	Libellé	Enreg.	Pourcentage
142	Toujinine	2	3.4%
143	Teyarett	1	1.7%
151	Elmina	1	1.7%
152	Arafatt	1	1.7%
153	Riyad	5	8.5%

Avertissement: Ces chiffres indiquent le nombre de cas identifiés dans le fichier de données. Ils ne peuvent pas être interprétés comme étant représentatifs de la population concernée.

### # M1Q6: 6. Commune

Information [Type= continue] [Format=numeric] [Gamme= 1101-15301] [Manquant=\*]

Statistiques [NP/ P] [Valide=59 /-] [Non-valide=0 /-]

Valeur	Libellé	Enreg.	Pourcentage
1101	Amourj	1	1.7%
1102	Oum Eacheiche	0	
1103	Bougadoum	0	
1104	Dieigui	1	1.7%
1105	Legdour	0	
1201	Bassiknou	0	
1202	Megve	0	
1203	Vessale	0	
1204	Edh Har	0	
1301	Djiguenni	0	
1302	Mabrouk	0	
1303	Feirenni	0	
1304	Beneamane	0	
1305	Aeweinatt Zbil	0	
1306	Ghlig Ehl Beye	0	
1307	Gasr El Berke	1	1.7%
1401	Néma	1	1.7%
1402	Achemime	0	
1403	Jreif	0	
1404	Bengou	0	
1405	Hassi Etile	1	1.7%
1406	Oum Avnadech	0	
1407	El Mebrouk	0	
1408	Beribave	0	
1409	Noual	0	
1410	Agoueinit	2	3.4%
1501	Oualata	0	
1502	Elbatene	0	
1601	Tembedgha	0	
1602	Touil	1	1.7%
1603	Koumbi Saleh	0	
1604	Bousteile	1	1.7%
1605	Hassi M'Hadi	1	1.7%

## Fichier : Module 3 anonymisé partie 3

### # MIQ6: 6. Commune

Valeur	Libellé	Enreg.	Pourcentage
1701	N'Beiket Lehwach	0	
1801	Adel Begrou	1	1.7%
1802	El mesgoul	0	
1803	Sivane	0	
2101	Aïoun	2	3.4%
2102	N'Savenni	0	
2103	Doueirare	1	1.7%
2104	TenHamadi	0	
2105	Beneamane	0	
2106	Egjert	0	
2107	Oum Lahyadh	0	
2201	Koubenni	1	1.7%
2202	Hassi Ehel Ahmed Bechne	1	1.7%
2203	Timzine	0	
2204	Leghlig	0	
2205	Guogui Zemal	0	
2206	Medbougou	0	
2207	Voullaniya	0	
2301	Tamchekett	0	
2302	El Mabrouk	0	
2303	Radhi	0	
2304	GuetaeTeidoume	0	
2305	Sava	0	
2401	Tintane	2	3.4%
2402	Hassi Abdallah	1	1.7%
2403	Aweinath Thalle	0	
2406	AïnVarba	0	
2407	Egharghar	0	
2408	Devaa	0	
2501	Touil	0	
2502	Baghdad	0	
2503	Sett	0	
2504	Lehreijat	0	
3101	Barkéol	0	
3102	Gueller	0	
3103	Lebheir	0	
3104	Laweissi	0	
3105	Daghveg	1	1.7%
3106	El Ghabra	1	1.7%
3107	R'Dheidhie	0	
3108	Bou Lahrath	0	
3201	Boumdeid	0	
3202	Hseyi Tin	0	

## Fichier : Module 3 anonymisé partie 3

### # MIQ6: 6. Commune

Valeur	Libellé	Enreg.	Pourcentage
3203	Lavtah	0	
3301	Guerou	0	
3302	OudeiyJrid	0	
3303	El Ghaira	1	1.7%
3304	Kamour	1	1.7%
3401	Kankoussa	1	1.7%
3402	Sani	1	1.7%
3403	Blajmil	1	1.7%
3404	Tenaha	0	
3405	Hamed	0	
3501	Kiffa	1	1.7%
3502	Nouamlein	0	
3503	Aghorat	1	1.7%
3504	El Melgue	1	1.7%
3505	Kourougel	0	
3506	Legrane	0	
4101	Kaédi	0	
4102	Néré Walo	0	
4103	Djewol	0	
4104	Tokomadji	1	1.7%
4105	TifondéCivé	0	
4201	Maghama	0	
4202	Daw	0	
4203	DololCivé	0	
4204	BeilouguetLitame	0	
4205	VreaLitame	0	
4206	Toulel	0	
4207	Sagné	0	
4208	Wali Djantang	0	
4301	M'Bout	0	
4302	Tikobra	0	
4303	Terenguel Ehel Moulaye Ely	0	
4304	N' DjadbenniGandéga	0	
4305	EdebayeEhelGuelaye	0	
4306	VoumLegleite	1	1.7%
4307	ChelkhetTeyab	0	
4308	Lahrach	0	
4309	Souve	0	
4401	Mounguel	1	1.7%
4402	Bathetmeit	1	1.7%
4403	Boukel	1	1.7%
4404	MelzemTeichet	0	
4405	AzgueilemTiyab	0	

## Fichier : Module 3 anonymisé partie 3

### # MIQ6: 6. Commune

Valeur	Libellé	Enreg.	Pourcentage
4501	Lexeibel	1	1.7%
4502	Betengal	0	
4503	Talhayé	0	
4504	Ganki	0	
5101	Aleg	0	
5102	Chegar	0	
5103	Vrae	0	
5104	Aghchorguitt	0	
5201	Bababé	1	1.7%
5203	Aéré M'Bar	0	
5301	Boghé	1	1.7%
5302	Dar El Avia	0	
5303	Dar Elbarka	0	
5304	Ould Birem	0	
5401	Magtalahjar	1	1.7%
5402	Sangrave	1	1.7%
5403	Djonabe	1	1.7%
5404	Ouad Emmour	1	1.7%
5501	M'Bagne	0	
5502	Niabina	0	
5503	Debay El Hejaj	0	
5504	Bagodine	0	
5601	Maal	0	
5602	Roumed	0	
5603	Elwad Lebiadh	0	
5604	Bourat	1	1.7%
5605	Djellewar	0	
6101	Boutilimitt	0	
6102	Eleb Adress	0	
6103	Ajoueir	0	
6104	N°Teichet	0	
6105	Nebaghiya	0	
6106	Tenghadej	0	
6107	EL Mouyessar	0	
6201	Keur Macen	0	
6202	Ndiagou	0	
6203	M'Balal	0	
6301	Mederdra	0	
6302	BeirTaouress	0	
6303	Taguilalet	0	
6304	El Khat	0	
6305	Tiguent (El Jedide)	0	
6401	Ouad Naga	0	

## Fichier : Module 3 anonymisé partie 3

### # MIQ6: 6. Commune

Valeur	Libellé	Enreg.	Pourcentage
6402	Aouleiygat	0	
6403	El Ariye	0	
6501	R'Kiz	0	
6502	Boutalhayé	0	
6505	Bareine	0	
6601	Rosso	0	
6602	Jedrel Mouhguen	0	
6701	Tekane	0	
6702	Chemame	0	
6703	Teichteyat	0	
6704	Lexeibe2	0	
7101	Aoujeft	0	
7102	Maeden	0	
7103	N'Teirguent	0	
7104	El Medah	0	
7201	Atar	0	
7202	AïnEhelTaya	0	
7203	Tawaz	0	
7204	Choum	0	
7301	Chinguitti	0	
7302	AïnSavra	0	
7401	Ouadane	0	
8101	Nouadhibou	1	1.7%
8102	Boulenouar	0	
8103	Inal	0	
8201	Chami	0	
8204	Tmeimichat	0	
8205	Nouamghar	0	
9101	Moudjeria	0	
9102	N'Beika	0	
9103	Soudoud	1	1.7%
9201	Tichitt	0	
9202	Lekhcheb	0	
9301	Tidjikja	0	
9302	El Wahat	0	
9303	Tensigh	0	
9304	Boubacar Ben Amer	0	
9305	Lehsira	0	
10101	OuldYengé	0	
10102	Lebelli	0	
10103	Tektake	0	
10104	Dafort	0	
10105	Bouanz	0	

## Fichier : Module 3 anonymisé partie 3

### # M1Q6: 6. Commune

Valeur	Libellé	Enreg.	Pourcentage
10106	Lehraj	0	
10107	Leaweinat	1	1.7%
10201	Sélibaby	0	
10202	Hassi Chegar	0	
10203	Tachout	0	
10204	Ould M'Bonny	0	
10301	Ghabou	0	
10302	Chleikha	0	
10303	Diogountrou	0	
10304	Bayediam	0	
10305	Gouraye	0	
10306	Souvi	0	
10401	Wompou	0	
10402	Agoueinit	1	1.7%
10403	Ejar	0	
10404	Sagne Dieri	0	
10405	Arr	1	1.7%
11101	Bir Mougreine	0	
11201	Fdeirik	0	
11301	Zoueiratt	0	
12101	Akjoujt	0	
12202	Benechab	0	
13101	Ksar	0	
13201	Tevragh Zeina	1	1.7%
13301	Sebkha	1	1.7%
14101	Dar Naim	0	
14201	Toujinine	2	3.4%
14301	Teyarett	1	1.7%
15101	Elmina	1	1.7%
15201	Arafatt	1	1.7%
15301	Riyad	5	8.5%

Avertissement: Ces chiffres indiquent le nombre de cas identifiés dans le fichier de données. Ils ne peuvent pas être interprétés comme étant représentatifs de la population concernée.

### # M1Q7: 7. Milieu

<b>Information</b>	[Type= discrète] [Format=numeric] [Gamme= 1-2] [Manquant=*]
<b>Statistiques [NP/ P]</b>	[Valide=59 /-] [Non-valide=0 /-]

Valeur	Libellé	Enreg.	Pourcentage
1	Urbain	32	54.2%
2	Rural	27	45.8%

Avertissement: Ces chiffres indiquent le nombre de cas identifiés dans le fichier de données. Ils ne peuvent pas être interprétés comme étant représentatifs de la population concernée.

### # num

<b>Information</b>	[Type= discrète] [Format=numeric] [Gamme= 1-1] [Manquant=*]
<b>Statistiques [NP/ P]</b>	[Valide=59 /-] [Non-valide=0 /-]

## Fichier : Module 3 anonymisé partie 3

### # num

Valeur	Libellé	Enreg.	Pourcentage
1		59	100.0%

Avertissement: Ces chiffres indiquent le nombre de cas identifiés dans le fichier de données. Ils ne peuvent pas être interprétés comme étant représentatifs de la population concernée.

### # Wilaya: Wilaya

**Information** [Type= discrète] [Format=numeric] [Gamme= 1-15] [Manquant=\*]

**Statistiques [NP/ P]** [Valide=59 /-] [Non-valide=0 /-]

Valeur	Libellé	Enreg.	Pourcentage
1	Hodh Chargui	11	18.6%
2	Hodh El Gharbi	8	13.6%
3	Assaba	10	16.9%
4	Gorgol	6	10.2%
5	Brakna	8	13.6%
6	Trarza	0	
7	Adrar	0	
8	Dakhlet Nouadhibou	1	1.7%
9	Tagant	0	
10	Guidimakha	3	5.1%
11	Tiris Zemmour	0	
12	Inchiri	0	
13	Nouakchott-Ouest	2	3.4%
14	Nouakchott-Nord	3	5.1%
15	Nouakchott-Sud	7	11.9%

Avertissement: Ces chiffres indiquent le nombre de cas identifiés dans le fichier de données. Ils ne peuvent pas être interprétés comme étant représentatifs de la population concernée.

### # Weight: Pondération

**Information** [Type= continue] [Format=numeric] [Gamme= 3.22-20.72] [Manquant=\*]

**Statistiques [NP/ P]** [Valide=59 /-] [Non-valide=0 /-] [Moyenne=9.187 /-] [Ecart type=4.581 /-]

## Fichier : Module 3 anonymisé partie 4

### # SCHID: Numero Ecole

**Information** [Type= continue] [Format=numeric] [Gamme= 2-276] [Manquant=\*]

**Statistiques [NP/ P]** [Valide=61 /-] [Non-valide=0 /-] [Moyenne=110.18 /-] [Ecart type=81.079 /-]

### # F1: Quel sont les couts directs annuels par eleve encourus par les parents pour les elements suivants ?

**Information** [Type= discrète] [Format=numeric] [Gamme= 1-8] [Manquant=\*]

**Statistiques [NP/ P]** [Valide=61 /-] [Non-valide=0 /-]

Valeur	Libellé	Enreg.	Pourcentage
1	Frais de scolarité	59	96.7%
2	Association des parents d'élèves	2	3.3%
3	Assurances	0	
4	Uniformes / tabliers	0	
5	Livres /manuels	0	
6	Transport	0	
7	Nourriture/repas	0	
8	Autre à préciser	0	

*Avertissement: Ces chiffres indiquent le nombre de cas identifiés dans le fichier de données. Ils ne peuvent pas être interprétés comme étant représentatifs de la population concernée.*

### # F2: Noms élément

**Information** [Type= discrète] [Format=character] [Manquant=\*]

**Statistiques [NP/ P]** [Valide=61 /-] [Non-valide=0 /-]

Valeur	Libellé	Enreg.	Pourcentage
Frais de scolarité		7	11.5%
#####		52	85.2%
#####			
#####		2	3.3%
#####			

*Avertissement: Ces chiffres indiquent le nombre de cas identifiés dans le fichier de données. Ils ne peuvent pas être interprétés comme étant représentatifs de la population concernée.*

### # F3: Montant moyen annuel par eleve

**Information** [Type= continue] [Format=numeric] [Gamme= 0-60000] [Manquant=\*]

**Statistiques [NP/ P]** [Valide=61 /-] [Non-valide=0 /-] [Moyenne=2405.656 /-] [Ecart type=10300.706 /-]

### # ETABLISSEMENT: Nom Etablissement

**Information** [Type= discrète] [Format=character] [Manquant=\*]

**Statistiques [NP/ P]** [Valide=61 /-] [Non-valide=0 /-]

Valeur	Libellé	Enreg.	Pourcentage
Bintou Khouélidine2		1	1.6%
DAR EL MAARIF 2		1	1.6%
El Beïtara 2		1	1.6%
El Jesser		1	1.6%
Khaled 2		2	3.3%
Libe		2	3.3%
Lighathe		1	1.6%
Maarif de turquie		1	1.6%

## Fichier : Module 3 anonymisé partie 4

# ETABLISSEMENT: Nom Etablissement

Valeur	Libellé	Enreg.	Pourcentage
Sava 2		1	1.6%
Zmeita		1	1.6%
#####		1	1.6%
####1		1	1.6%
#####		1	1.6%
#### ## #####		1	1.6%
2			
####		1	1.6%
## #####		1	1.6%
#####		1	1.6%
####2		1	1.6%
#####.##		1	1.6%
#####			
#####		1	1.6%
#####		1	1.6%
#####		1	1.6%
#### ##		1	1.6%
#####			
##### 11		1	1.6%
#####		1	1.6%
#####		1	1.6%
#####		1	1.6%
#####		1	1.6%
#####		1	1.6%
#####2		1	1.6%
##### 1		1	1.6%
#####		1	1.6%
## #####		1	1.6%
#####		1	1.6%
###		1	1.6%
##		1	1.6%
####1+(###2)		1	1.6%
## #####		1	1.6%
####1		1	1.6%
#####1		1	1.6%
####		1	1.6%
#### ## #####		1	1.6%
+ #####			
#####		1	1.6%
### ## #####		1	1.6%
#### ## 1		1	1.6%
#####		1	1.6%
#####			
#### #####		1	1.6%
### #####		1	1.6%
### #####		1	1.6%

## Fichier : Module 3 anonymisé partie 4

### # ETABLISSEMENT: Nom Etablissement

Valeur	Libellé	Enreg.	Pourcentage
####		1	1.6%
#### ####		1	1.6%
#####2		1	1.6%
#### (14)		1	1.6%
##### 1		1	1.6%
#####		1	1.6%
#####		1	1.6%
##### 1		1	1.6%
#####		1	1.6%
#### #####		1	1.6%
##### ### 8		1	1.6%
####		1	1.6%
##### 1		1	1.6%

Avertissement: Ces chiffres indiquent le nombre de cas identifiés dans le fichier de données. Ils ne peuvent pas être interprétés comme étant représentatifs de la population concernée.

### # M1Q4: 4. Wilaya

<b>Information</b>	[Type= discrète] [Format=numeric] [Gamme= 1-15] [Manquant=*]
<b>Statistiques [NP/ P]</b>	[Valide=61 /-] [Non-valide=0 /-]

Valeur	Libellé	Enreg.	Pourcentage
1	Hodh Charghi	11	18.0%
2	Hodh Elgharbi	10	16.4%
3	Assaba	10	16.4%
4	Gorgol	6	9.8%
5	Brakna	7	11.5%
6	Trarza	0	
7	Adrar	0	
8	Dakhlet Nouadhibou	1	1.6%
9	Tagant	1	1.6%
10	Guidimakha	3	4.9%
11	Tiris Zemmour	0	
12	Inchiri	0	
13	Nouakchott Ouest	2	3.3%
14	Nouakchott Nord	3	4.9%
15	Nouakchott Sud	7	11.5%

Avertissement: Ces chiffres indiquent le nombre de cas identifiés dans le fichier de données. Ils ne peuvent pas être interprétés comme étant représentatifs de la population concernée.

### # M1Q5: 5.Moughataa

<b>Information</b>	[Type= continue] [Format=numeric] [Gamme= 11-153] [Manquant=*]
<b>Statistiques [NP/ P]</b>	[Valide=61 /-] [Non-valide=0 /-]

Valeur	Libellé	Enreg.	Pourcentage
11	Amouj	2	3.3%
12	Bassiknou	0	
13	Djiguenni	1	1.6%
14	Néma	4	6.6%

## Fichier : Module 3 anonymisé partie 4

### # MIQ5: 5.Moughataa

Valeur	Libellé	Enreg.	Pourcentage
15	Oualata	0	
16	Tembedgha	3	4.9%
17	N'BeiketLehwach	0	
18	Adel Begrou	1	1.6%
21	Aïoun	3	4.9%
22	Koubenni	2	3.3%
23	Tamchekett	0	
24	Koubenni	5	8.2%
25	Touil	0	
31	Barkéol	2	3.3%
32	Boumdeid	0	
33	Guerou	2	3.3%
34	Kankoussa	3	4.9%
35	Kiffa	3	4.9%
41	Kaedi	1	1.6%
42	Maghama	0	
43	M' Bout	1	1.6%
44	Mounguel	3	4.9%
45	Lexeibel	1	1.6%
51	Aleg	0	
52	Bababé	1	1.6%
53	Boghé	1	1.6%
54	Magtalahjar	4	6.6%
55	M' Bagne	0	
56	Maal	1	1.6%
61	Boutilimitt	0	
62	Keur Macen	0	
63	Mederdra	0	
64	Ouad Naga	0	
65	R' Kiz	0	
66	Rosso	0	
67	Tekane	0	
71	Aoujeft	0	
72	Atar	0	
73	Chinguitti	0	
74	Ouadane	0	
81	Nouadhibou	1	1.6%
82	Chami	0	
91	Moudjeria	1	1.6%
92	Tichitt	0	
93	Tidjikja	0	
101	OuldYengé	1	1.6%
102	Sélibaby	0	

## Fichier : Module 3 anonymisé partie 4

### # M1Q5: 5.Moughataa

Valeur	Libellé	Enreg.	Pourcentage
103	Ghabou	0	
104	Wompou	2	3.3%
111	Bir Mougreine	0	
112	Fdeirik	0	
113	Zoueiratt	0	
121	Akjoujt	0	
122	Benechab	0	
131	Ksar	0	
132	Tevragh Zeina	1	1.6%
133	Sebkha	1	1.6%
141	Dar Naim	0	
142	Toujinine	2	3.3%
143	Teyarett	1	1.6%
151	Elmina	1	1.6%
152	Arafatt	1	1.6%
153	Riyad	5	8.2%

Avertissement: Ces chiffres indiquent le nombre de cas identifiés dans le fichier de données. Ils ne peuvent pas être interprétés comme étant représentatifs de la population concernée.

### # M1Q6: 6. Commune

Information	[Type= continue] [Format=numeric] [Gamme= 1101-15301] [Manquant=*]		
Statistiques [NP/ P]	[Valide=61 /-] [Non-valide=0 /-]		
Valeur	Libellé	Enreg.	Pourcentage
1101	Amourj	1	1.6%
1102	Oum Eacheiche	0	
1103	Bougadoum	0	
1104	Dieigui	1	1.6%
1105	Legdour	0	
1201	Bassiknou	0	
1202	Megve	0	
1203	Vessale	0	
1204	Edh Har	0	
1301	Djiguenni	0	
1302	Mabrouk	0	
1303	Feirenni	0	
1304	Beneamane	0	
1305	Aweinatt Zbil	0	
1306	Ghlig Ehl Beye	0	
1307	Gasr El Berke	1	1.6%
1401	Néma	1	1.6%
1402	Achemime	0	
1403	Jreif	0	
1404	Bengou	0	
1405	Hassi Etile	1	1.6%
1406	Oum Avnadech	0	

## Fichier : Module 3 anonymisé partie 4

### # MIQ6: 6. Commune

Valeur	Libellé	Enreg.	Pourcentage
1407	El Mebrouk	0	
1408	Beribave	0	
1409	Noual	0	
1410	Agoueinit	2	3.3%
1501	Oualata	0	
1502	Elbatene	0	
1601	Tembedgha	0	
1602	Touil	1	1.6%
1603	Koumbi Saleh	0	
1604	Bousteile	1	1.6%
1605	Hassi M'Hadi	1	1.6%
1701	N'Beiket Lehwach	0	
1801	Adel Begrou	1	1.6%
1802	El mesgoul	0	
1803	Sivane	0	
2101	Aïoun	2	3.3%
2102	N'Savenni	0	
2103	Doueirare	1	1.6%
2104	TenHamadi	0	
2105	Beneamane	0	
2106	Egjert	0	
2107	Oum Lahyadh	0	
2201	Koubenni	1	1.6%
2202	Hassi Ehel Ahmed Bechne	1	1.6%
2203	Timzine	0	
2204	Leghlig	0	
2205	Guogui Zemal	0	
2206	Medbougou	0	
2207	Voullaniya	0	
2301	Tamchekett	0	
2302	El Mabrouk	0	
2303	Radhi	0	
2304	GuetaeTeidoume	0	
2305	Sava	0	
2401	Tintane	4	6.6%
2402	Hassi Abdallah	1	1.6%
2403	Aweinath Thalle	0	
2406	AinVarba	0	
2407	Egharghar	0	
2408	Devaa	0	
2501	Touil	0	
2502	Baghdad	0	
2503	Sett	0	

## Fichier : Module 3 anonymisé partie 4

### # MIQ6: 6. Commune

Valeur	Libellé	Enreg.	Pourcentage
2504	Lehrejjat	0	
3101	Barkéol	0	
3102	Gueller	0	
3103	Lebheir	0	
3104	Laweissi	0	
3105	Daghveg	1	1.6%
3106	El Ghabra	1	1.6%
3107	R'Dheidhie	0	
3108	Bou Lahrath	0	
3201	Boumdeid	0	
3202	Hseyi Tin	0	
3203	Lavtah	0	
3301	Guerou	0	
3302	OudeiyJrid	0	
3303	El Ghaira	1	1.6%
3304	Kamour	1	1.6%
3401	Kankoussa	1	1.6%
3402	Sani	1	1.6%
3403	Blajmil	1	1.6%
3404	Tenaha	0	
3405	Hamed	0	
3501	Kiffa	1	1.6%
3502	Nouamlein	0	
3503	Aghorat	1	1.6%
3504	El Melgue	1	1.6%
3505	Kourougel	0	
3506	Legrane	0	
4101	Kaédi	0	
4102	Néré Walo	0	
4103	Djewol	0	
4104	Tokomadji	1	1.6%
4105	TifondéCivé	0	
4201	Maghama	0	
4202	Daw	0	
4203	DololCivé	0	
4204	BeilouguetLitame	0	
4205	VreaLitame	0	
4206	Toulel	0	
4207	Sagné	0	
4208	Wali Djantang	0	
4301	M'Bout	0	
4302	Tikobra	0	
4303	Terenguel Ehel Moulaye Ely	0	

## Fichier : Module 3 anonymisé partie 4

### # MIQ6: 6. Commune

Valeur	Libellé	Enreg.	Pourcentage
4304	N' DjadjbenniGandéga	0	
4305	EdebayeEhelGuelaye	0	
4306	VoumLegleite	1	1.6%
4307	ChelkhetTeyab	0	
4308	Lahrach	0	
4309	Souve	0	
4401	Mounguel	1	1.6%
4402	Bathetmeit	1	1.6%
4403	Boukel	1	1.6%
4404	MelzemTeichet	0	
4405	AzgueilemTiyab	0	
4501	Lexeibel	1	1.6%
4502	Betengal	0	
4503	Talhayé	0	
4504	Ganki	0	
5101	Aleg	0	
5102	Chegar	0	
5103	Vrae	0	
5104	Aghchorguitt	0	
5201	Bababé	1	1.6%
5203	Aéré M'Bar	0	
5301	Boghé	1	1.6%
5302	Dar El Avia	0	
5303	Dar Elbarka	0	
5304	Ould Birem	0	
5401	Magtalahjar	1	1.6%
5402	Sangrave	1	1.6%
5403	Djonabe	1	1.6%
5404	Ouad Emmour	1	1.6%
5501	M' Bagne	0	
5502	Niabina	0	
5503	Debay El Hejaj	0	
5504	Bagodine	0	
5601	Maal	0	
5602	Roumed	0	
5603	Elwad Lebiadh	0	
5604	Bourat	1	1.6%
5605	Djellewar	0	
6101	Boutilimitt	0	
6102	Eleb Adress	0	
6103	Ajoueir	0	
6104	N'Teichet	0	
6105	Nebaghiya	0	

## Fichier : Module 3 anonymisé partie 4

### # MIQ6: 6. Commune

Valeur	Libellé	Enreg.	Pourcentage
6106	Tenghadej	0	
6107	EL Mouyessar	0	
6201	Keur Macen	0	
6202	Ndiagou	0	
6203	M'Balal	0	
6301	Mederdra	0	
6302	BeirTaouress	0	
6303	Taguilalet	0	
6304	El Khat	0	
6305	Tiguent (El Jedide)	0	
6401	Ouad Naga	0	
6402	Aouleiygat	0	
6403	El Ariye	0	
6501	R'Kiz	0	
6502	Boutalhaye	0	
6505	Bareine	0	
6601	Rosso	0	
6602	Jedrel Mouhguen	0	
6701	Tekane	0	
6702	Chemame	0	
6703	Teichteyat	0	
6704	Lexeibe2	0	
7101	Aoujeft	0	
7102	Maeden	0	
7103	N'Teirguent	0	
7104	El Medah	0	
7201	Atar	0	
7202	AïnEhelTaya	0	
7203	Tawaz	0	
7204	Choum	0	
7301	Chinguitti	0	
7302	AinSavra	0	
7401	Ouadane	0	
8101	Nouadhibou	1	1.6%
8102	Boulenouar	0	
8103	Inal	0	
8201	Chami	0	
8204	Tmeimichat	0	
8205	Nouamghar	0	
9101	Moudjeria	0	
9102	N'Beika	0	
9103	Soudoud	1	1.6%
9201	Tichitt	0	

## Fichier : Module 3 anonymisé partie 4

### # MIQ6: 6. Commune

Valeur	Libellé	Enreg.	Pourcentage
9202	Lekhcheb	0	
9301	Tidjikja	0	
9302	El Wahat	0	
9303	Tensigh	0	
9304	Boubacar Ben Amer	0	
9305	Lehsira	0	
10101	OuldYengé	0	
10102	Leebelli	0	
10103	Tektake	0	
10104	Dafort	0	
10105	Bouanz	0	
10106	Lehraj	0	
10107	Leaweinat	1	1.6%
10201	Sélibaby	0	
10202	Hassi Chegar	0	
10203	Tachout	0	
10204	Ould M' Bonny	0	
10301	Ghabou	0	
10302	Chleikha	0	
10303	Diogountrou	0	
10304	Bayediam	0	
10305	Gouraye	0	
10306	Souvi	0	
10401	Wompou	0	
10402	Agoueinit	1	1.6%
10403	Ejar	0	
10404	Sagne Dieri	0	
10405	Arr	1	1.6%
11101	Bir Mougrene	0	
11201	Fdeirik	0	
11301	Zoueiratt	0	
12101	Akjoujt	0	
12202	Benechab	0	
13101	Ksar	0	
13201	Tevragh Zeina	1	1.6%
13301	Sebkha	1	1.6%
14101	Dar Naim	0	
14201	Toujinine	2	3.3%
14301	Teyarett	1	1.6%
15101	Elmina	1	1.6%
15201	Arafatt	1	1.6%
15301	Riyad	5	8.2%

Avertissement: Ces chiffres indiquent le nombre de cas identifiés dans le fichier de données. Ils ne peuvent pas être interprétés comme étant représentatifs de la population concernée.

## Fichier : Module 3 anonymisé partie 4

### # M1Q7: 7. Milieu

**Information** [Type= discrète] [Format=numeric] [Gamme= 1-2] [Manquant=\*]

**Statistiques [NP/ P]** [Valide=61 /-] [Non-valide=0 /-]

Valeur	Libellé	Enreg.	Pourcentage
1	Urbain	34	55.7%
2	Rural	27	44.3%

*Avertissement: Ces chiffres indiquent le nombre de cas identifiés dans le fichier de données. Ils ne peuvent pas être interprétés comme étant représentatifs de la population concernée.*

### # Wilaya: Wilaya

**Information** [Type= discrète] [Format=numeric] [Gamme= 1-15] [Manquant=\*]

**Statistiques [NP/ P]** [Valide=61 /-] [Non-valide=0 /-]

Valeur	Libellé	Enreg.	Pourcentage
1	Hodh Chargui	11	18.0%
2	Hodh El Gharbi	10	16.4%
3	Assaba	10	16.4%
4	Gorgol	6	9.8%
5	Brakna	8	13.1%
6	Trarza	0	
7	Adrar	0	
8	Dakhlet Nouadhibou	1	1.6%
9	Tagant	0	
10	Guidimakha	3	4.9%
11	Tiris Zemmour	0	
12	Inchiri	0	
13	Nouakchott-Ouest	2	3.3%
14	Nouakchott-Nord	3	4.9%
15	Nouakchott-Sud	7	11.5%

*Avertissement: Ces chiffres indiquent le nombre de cas identifiés dans le fichier de données. Ils ne peuvent pas être interprétés comme étant représentatifs de la population concernée.*

### # Weight: Pondération

**Information** [Type= continue] [Format=numeric] [Gamme= 3.22-20.72] [Manquant=\*]

**Statistiques [NP/ P]** [Valide=61 /-] [Non-valide=0 /-] [Moyenne=9.102 /-] [Ecart type=4.528 /-]

## Fichier : Module 4 anonymisé partie 1

### # SCHID: num de l ecole

**Information** [Type= continue] [Format=numeric] [Gamme= 1-300] [Manquant=\*]

**Statistiques [NP/ P]** [Valide=5400 /-] [Non-valide=0 /-] [Moyenne=150.5 /-] [Ecart type=86.61 /-]

### # M4SAQ0C: Activite de l enseignant code

**Information** [Type= discrète] [Format=numeric] [Gamme= 1-18] [Manquant=\*]

**Statistiques [NP/ P]** [Valide=5400 /-] [Non-valide=0 /-]

Valeur	Libellé	Enreg.	Pourcentage
1	1a- L enseignant converse en toute confiance avec tous les e	300	5.6%
2	1B- L enseignant converse avec un petit groupe d enfants	300	5.6%
3	1C- l Enseignant converse avec des enfants un par un	300	5.6%
4	1d- l Enseignant donne lecture d un texte ou fait un expose	300	5.6%
5	1e- l Enseignant supervise l eleve qui ecrit au tableau	300	5.6%
6	1f- l enseignant dirige une activite d apprentissage de gro	300	5.6%
7	1g- l enseignant ecrit au tableau	300	5.6%
8	1h- l enseignant ecoute les eleves reciter/Lire	300	5.6%
9	1i- L enseignant attend que les eleves terminent une tach	300	5.6%
10	1J- L enseignant fait passer un test d evaluation a des el	300	5.6%
11	1k- L enseignant fait regner la discipline dans la classe	300	5.6%
12	2a- Préparer le tableau, fait l'appel des élèves	300	5.6%
13	2b- corriger des copies et devoirs	300	5.6%
14	3- L enseignant n est pas dans la classe - une activite d a	300	5.6%
15	4- L enseignant n est pas dans la classe - aucune activite d	300	5.6%
16	5a- l'enseignant accomplit des tâches administratives	300	5.6%
17	5b- l'enseignant est occupé à autres chose (ex téléphone	300	5.6%
18	6- Fin de parcours: Observations	300	5.6%

*Avertissement: Ces chiffres indiquent le nombre de cas identifiés dans le fichier de données. Ils ne peuvent pas être interprétés comme étant représentatifs de la population concernée.*

### # M4SAQ0D: Activite de l enseignant

**Information** [Type= discrète] [Format=character] [Manquant=\*]

**Statistiques [NP/ P]** [Valide=5400 /-] [Non-valide=0 /-]

Valeur	Libellé	Enreg.	Pourcentage
.d##### ##### ## ##### ( #####		110	2.0%
1B- L enseignant converse avec un petit groupe d e		179	3.3%
1C- l Enseignant converse avec des enfants un par u		186	3.4%
1J- L enseignant fait passer un test d evaluatio		205	3.8%
1a- L enseignant converse en		160	3.0%

## Fichier : Module 4 anonymisé partie 1

### # M4SAQ0D: Activite de l enseignant

Valeur	Libellé	Enreg.	Pourcentage
toute confiance avec			
1d- l Enseignant donne lecture d un texte ou fait		190	3.5%
1e- l Enseignant supervise l eleve qui ecrit au ta		191	3.5%
1f- l enseignant dirige une activite d apprentiss		199	3.7%
1g- l enseignant ecrit au tableau		205	3.8%
1h- l enseignant ecoute les eleves reciter/Lire		205	3.8%
1i- L enseignant attend que les eleves terminen		205	3.8%
1k- L enseignant fait regner la discipline dans l		206	3.8%
2a- Préparer le tableau, fait l'appel des élèves		204	3.8%
2b- corriger des copies et devoirs		206	3.8%
3- L enseignant n est pas dans la classe - une ac		205	3.8%
3# ##### ##### #####		95	1.8%
4- L enseignant n est pas dans la classe - aucune a		204	3.8%
4# ##### ##### #####		96	1.8%
5a- l'enseignant accomplit des tâches administrati		204	3.8%
5b- l'enseignant est occupé à autres chose (ex tél		201	3.7%
6- Fin de parcours: Observations		201	3.7%
6# #####		99	1.8%

## Fichier : Module 4 anonymisé partie 1

### # M4SAQ0D: Activite de l enseignant

Valeur	Libellé	Enreg.	Pourcentage
a. ##### ##### ## #### #####		140	2.6%
a2. ##### #### ##### ## #### #####		96	1.8%
##### ##### ##### ###(##### ## #####) .b5		99	1.8%
##### ##### ## ## ##### .a5		96	1.8%
##### ##### ## ##### #### ##### .c		114	2.1%
##### ##### ## ##### ##### ## ##### .b		121	2.2%
##### ##### ### ##### ## ##### .k		94	1.7%
##### ##### ##### ## ##### .j		95	1.8%
##### ##### ### ##### ### ##### ## ##### .h		95	1.8%
##### ##### ### ##### ##### ##### ### #####		109	2.0%
##### ##### ##### ##### .b2		94	1.7%
##### ##### ##### ##### #### (### ## #####...) .		101	1.9%
##### ##### ### ##### .g		95	1.8%
##### ##### ## ##### ##### ##### .i		95	1.8%

Avertissement: Ces chiffres indiquent le nombre de cas identifiés dans le fichier de données. Ils ne peuvent pas être interprétés comme étant représentatifs de la population concernée.

### # M4SAQ1: Minute 1

Information	[Type= discrète] [Format=numeric] [Gamme= 0-1] [Manquant=*]		
Statistiques [NP/ P]	[Valide=5400 /-] [Non-valide=0 /-]		
Valeur	Libellé	Enreg.	Pourcentage
0	Non Marque	5024	93.0%

## Fichier : Module 4 anonymisé partie 1

### # M4SAQ1: Minute 1

Valeur	Libellé	Enreg.	Pourcentage
1	Marque	376	7.0%

*Avertissement: Ces chiffres indiquent le nombre de cas identifiés dans le fichier de données. Ils ne peuvent pas être interprétés comme étant représentatifs de la population concernée.*

### # M4SAQ2: Minute 2

<b>Information</b>	[Type= discrète] [Format=numeric] [Gamme= 0-1] [Manquant=*]
--------------------	---

<b>Statistiques [NP/ P]</b>	[Valide=5400 /-] [Non-valide=0 /-]
-----------------------------	------------------------------------

Valeur	Libellé	Enreg.	Pourcentage
0	Non Marque	5021	93.0%
1	Marque	379	7.0%

*Avertissement: Ces chiffres indiquent le nombre de cas identifiés dans le fichier de données. Ils ne peuvent pas être interprétés comme étant représentatifs de la population concernée.*

### # M4SAQ3: Minute 3

<b>Information</b>	[Type= discrète] [Format=numeric] [Gamme= 0-1] [Manquant=*]
--------------------	---

<b>Statistiques [NP/ P]</b>	[Valide=5400 /-] [Non-valide=0 /-]
-----------------------------	------------------------------------

Valeur	Libellé	Enreg.	Pourcentage
0	Non Marque	5020	93.0%
1	Marque	380	7.0%

*Avertissement: Ces chiffres indiquent le nombre de cas identifiés dans le fichier de données. Ils ne peuvent pas être interprétés comme étant représentatifs de la population concernée.*

### # M4SAQ4: Minute 4

<b>Information</b>	[Type= discrète] [Format=numeric] [Gamme= 0-1] [Manquant=*]
--------------------	---

<b>Statistiques [NP/ P]</b>	[Valide=5400 /-] [Non-valide=0 /-]
-----------------------------	------------------------------------

Valeur	Libellé	Enreg.	Pourcentage
0	Non Marque	5016	92.9%
1	Marque	384	7.1%

*Avertissement: Ces chiffres indiquent le nombre de cas identifiés dans le fichier de données. Ils ne peuvent pas être interprétés comme étant représentatifs de la population concernée.*

### # M4SAQ5: Minute 5

<b>Information</b>	[Type= discrète] [Format=numeric] [Gamme= 0-1] [Manquant=*]
--------------------	---

<b>Statistiques [NP/ P]</b>	[Valide=5400 /-] [Non-valide=0 /-]
-----------------------------	------------------------------------

Valeur	Libellé	Enreg.	Pourcentage
0	Non Marque	5010	92.8%
1	Marque	390	7.2%

*Avertissement: Ces chiffres indiquent le nombre de cas identifiés dans le fichier de données. Ils ne peuvent pas être interprétés comme étant représentatifs de la population concernée.*

### # M4SAQ6: Minute 6

<b>Information</b>	[Type= discrète] [Format=numeric] [Gamme= 0-1] [Manquant=*]
--------------------	---

<b>Statistiques [NP/ P]</b>	[Valide=5400 /-] [Non-valide=0 /-]
-----------------------------	------------------------------------

Valeur	Libellé	Enreg.	Pourcentage
0	Non Marque	5000	92.6%
1	Marque	400	7.4%

*Avertissement: Ces chiffres indiquent le nombre de cas identifiés dans le fichier de données. Ils ne peuvent pas être interprétés comme étant représentatifs de la population concernée.*

### # M4SAQ7: Minute 7

<b>Information</b>	[Type= discrète] [Format=numeric] [Gamme= 0-1] [Manquant=*]
--------------------	---

## Fichier : Module 4 anonymisé partie 1

### # M4SAQ7: Minute 7

Statistiques [NP/ P] [Valide=5400 /-] [Non-valide=0 /-]

Valeur	Libellé	Enreg.	Pourcentage
0	Non Marque	5009	92.8%
1	Marque	391	7.2%

Avertissement: Ces chiffres indiquent le nombre de cas identifiés dans le fichier de données. Ils ne peuvent pas être interprétés comme étant représentatifs de la population concernée.

### # M4SAQ8: Minute 8

Information [Type= discrète] [Format=numeric] [Gamme= 0-1] [Manquant=\*]

Statistiques [NP/ P] [Valide=5400 /-] [Non-valide=0 /-]

Valeur	Libellé	Enreg.	Pourcentage
0	Non Marque	4999	92.6%
1	Marque	401	7.4%

Avertissement: Ces chiffres indiquent le nombre de cas identifiés dans le fichier de données. Ils ne peuvent pas être interprétés comme étant représentatifs de la population concernée.

### # M4SAQ9: Minute 9

Information [Type= discrète] [Format=numeric] [Gamme= 0-1] [Manquant=\*]

Statistiques [NP/ P] [Valide=5400 /-] [Non-valide=0 /-]

Valeur	Libellé	Enreg.	Pourcentage
0	Non Marque	5007	92.7%
1	Marque	393	7.3%

Avertissement: Ces chiffres indiquent le nombre de cas identifiés dans le fichier de données. Ils ne peuvent pas être interprétés comme étant représentatifs de la population concernée.

### # M4SAQ10: Minute 10

Information [Type= discrète] [Format=numeric] [Gamme= 0-1] [Manquant=\*]

Statistiques [NP/ P] [Valide=5400 /-] [Non-valide=0 /-]

Valeur	Libellé	Enreg.	Pourcentage
0	Non Marque	4984	92.3%
1	Marque	416	7.7%

Avertissement: Ces chiffres indiquent le nombre de cas identifiés dans le fichier de données. Ils ne peuvent pas être interprétés comme étant représentatifs de la population concernée.

### # M4SAQ11: Minute 11

Information [Type= discrète] [Format=numeric] [Gamme= 0-1] [Manquant=\*]

Statistiques [NP/ P] [Valide=5400 /-] [Non-valide=0 /-]

Valeur	Libellé	Enreg.	Pourcentage
0	Non Marque	4985	92.3%
1	Marque	415	7.7%

Avertissement: Ces chiffres indiquent le nombre de cas identifiés dans le fichier de données. Ils ne peuvent pas être interprétés comme étant représentatifs de la population concernée.

### # M4SAQ12: Minute 12

Information [Type= discrète] [Format=numeric] [Gamme= 0-1] [Manquant=\*]

Statistiques [NP/ P] [Valide=5400 /-] [Non-valide=0 /-]

Valeur	Libellé	Enreg.	Pourcentage
0	Non Marque	4990	92.4%
1	Marque	410	7.6%

Avertissement: Ces chiffres indiquent le nombre de cas identifiés dans le fichier de données. Ils ne peuvent pas être interprétés comme étant représentatifs de la population concernée.

## Fichier : Module 4 anonymisé partie 1

### # M4SAQ13: Minute 13

**Information** [Type= discrète] [Format=numeric] [Gamme= 0-1] [Manquant=\*]

**Statistiques [NP/ P]** [Valide=5400 /-] [Non-valide=0 /-]

Valeur	Libellé	Enreg.	Pourcentage
0	Non Marque	4985	92.3%
1	Marque	415	7.7%

*Avertissement: Ces chiffres indiquent le nombre de cas identifiés dans le fichier de données. Ils ne peuvent pas être interprétés comme étant représentatifs de la population concernée.*

### # M4SAQ14: Minute 14

**Information** [Type= discrète] [Format=numeric] [Gamme= 0-1] [Manquant=\*]

**Statistiques [NP/ P]** [Valide=5400 /-] [Non-valide=0 /-]

Valeur	Libellé	Enreg.	Pourcentage
0	Non Marque	4996	92.5%
1	Marque	404	7.5%

*Avertissement: Ces chiffres indiquent le nombre de cas identifiés dans le fichier de données. Ils ne peuvent pas être interprétés comme étant représentatifs de la population concernée.*

### # M4SAQ15: Minute 15

**Information** [Type= discrète] [Format=numeric] [Gamme= 0-1] [Manquant=\*]

**Statistiques [NP/ P]** [Valide=5400 /-] [Non-valide=0 /-]

Valeur	Libellé	Enreg.	Pourcentage
0	Non Marque	4987	92.4%
1	Marque	413	7.6%

*Avertissement: Ces chiffres indiquent le nombre de cas identifiés dans le fichier de données. Ils ne peuvent pas être interprétés comme étant représentatifs de la population concernée.*

### # M4SAQ16: Minute 16

**Information** [Type= discrète] [Format=numeric] [Gamme= 0-1] [Manquant=\*]

**Statistiques [NP/ P]** [Valide=5400 /-] [Non-valide=0 /-]

Valeur	Libellé	Enreg.	Pourcentage
0	Non Marque	4982	92.3%
1	Marque	418	7.7%

*Avertissement: Ces chiffres indiquent le nombre de cas identifiés dans le fichier de données. Ils ne peuvent pas être interprétés comme étant représentatifs de la population concernée.*

### # M4SAQ17: Minute 17

**Information** [Type= discrète] [Format=numeric] [Gamme= 0-1] [Manquant=\*]

**Statistiques [NP/ P]** [Valide=5400 /-] [Non-valide=0 /-]

Valeur	Libellé	Enreg.	Pourcentage
0	Non Marque	4999	92.6%
1	Marque	401	7.4%

*Avertissement: Ces chiffres indiquent le nombre de cas identifiés dans le fichier de données. Ils ne peuvent pas être interprétés comme étant représentatifs de la population concernée.*

### # M4SAQ18: Minute 18

**Information** [Type= discrète] [Format=numeric] [Gamme= 0-1] [Manquant=\*]

**Statistiques [NP/ P]** [Valide=5400 /-] [Non-valide=0 /-]

Valeur	Libellé	Enreg.	Pourcentage
0	Non Marque	5001	92.6%
1	Marque	399	7.4%

*Avertissement: Ces chiffres indiquent le nombre de cas identifiés dans le fichier de données. Ils ne peuvent pas être interprétés comme étant représentatifs de la population concernée.*

## Fichier : Module 4 anonymisé partie 1

### # M4SAQ19: Minute 19

**Information** [Type= discrète] [Format=numeric] [Gamme= 0-1] [Manquant=\*]

**Statistiques [NP/ P]** [Valide=5400 /-] [Non-valide=0 /-]

Valeur	Libellé	Enreg.	Pourcentage
0	Non Marque	5010	92.8%
1	Marque	390	7.2%

*Avertissement: Ces chiffres indiquent le nombre de cas identifiés dans le fichier de données. Ils ne peuvent pas être interprétés comme étant représentatifs de la population concernée.*

### # M4SAQ20: Minute 20

**Information** [Type= discrète] [Format=numeric] [Gamme= 0-1] [Manquant=\*]

**Statistiques [NP/ P]** [Valide=5400 /-] [Non-valide=0 /-]

Valeur	Libellé	Enreg.	Pourcentage
0	Non Marque	4999	92.6%
1	Marque	401	7.4%

*Avertissement: Ces chiffres indiquent le nombre de cas identifiés dans le fichier de données. Ils ne peuvent pas être interprétés comme étant représentatifs de la population concernée.*

### # M4SAQ21: Minute 21

**Information** [Type= discrète] [Format=numeric] [Gamme= 0-1] [Manquant=\*]

**Statistiques [NP/ P]** [Valide=5400 /-] [Non-valide=0 /-]

Valeur	Libellé	Enreg.	Pourcentage
0	Non Marque	5015	92.9%
1	Marque	385	7.1%

*Avertissement: Ces chiffres indiquent le nombre de cas identifiés dans le fichier de données. Ils ne peuvent pas être interprétés comme étant représentatifs de la population concernée.*

### # M4SAQ22: Minute 22

**Information** [Type= discrète] [Format=numeric] [Gamme= 0-1] [Manquant=\*]

**Statistiques [NP/ P]** [Valide=5400 /-] [Non-valide=0 /-]

Valeur	Libellé	Enreg.	Pourcentage
0	Non Marque	5034	93.2%
1	Marque	366	6.8%

*Avertissement: Ces chiffres indiquent le nombre de cas identifiés dans le fichier de données. Ils ne peuvent pas être interprétés comme étant représentatifs de la population concernée.*

### # M4SAQ23: Minute 23

**Information** [Type= discrète] [Format=numeric] [Gamme= 0-1] [Manquant=\*]

**Statistiques [NP/ P]** [Valide=5400 /-] [Non-valide=0 /-]

Valeur	Libellé	Enreg.	Pourcentage
0	Non Marque	5018	92.9%
1	Marque	382	7.1%

*Avertissement: Ces chiffres indiquent le nombre de cas identifiés dans le fichier de données. Ils ne peuvent pas être interprétés comme étant représentatifs de la population concernée.*

### # M4SAQ24: Minute 24

**Information** [Type= discrète] [Format=numeric] [Gamme= 0-1] [Manquant=\*]

**Statistiques [NP/ P]** [Valide=5400 /-] [Non-valide=0 /-]

Valeur	Libellé	Enreg.	Pourcentage
0	Non Marque	5015	92.9%
1	Marque	385	7.1%

*Avertissement: Ces chiffres indiquent le nombre de cas identifiés dans le fichier de données. Ils ne peuvent pas être interprétés comme étant représentatifs de la population concernée.*

## Fichier : Module 4 anonymisé partie 1

### # M4SAQ25: Minute 25

**Information** [Type= discrète] [Format=numeric] [Gamme= 0-1] [Manquant=\*]

**Statistiques [NP/ P]** [Valide=5400 /-] [Non-valide=0 /-]

Valeur	Libellé	Enreg.	Pourcentage
0	Non Marque	5027	93.1%
1	Marque	373	6.9%

*Avertissement: Ces chiffres indiquent le nombre de cas identifiés dans le fichier de données. Ils ne peuvent pas être interprétés comme étant représentatifs de la population concernée.*

### # M4SAQ26: Minute 26

**Information** [Type= discrète] [Format=numeric] [Gamme= 0-1] [Manquant=\*]

**Statistiques [NP/ P]** [Valide=5400 /-] [Non-valide=0 /-]

Valeur	Libellé	Enreg.	Pourcentage
0	Non Marque	5034	93.2%
1	Marque	366	6.8%

*Avertissement: Ces chiffres indiquent le nombre de cas identifiés dans le fichier de données. Ils ne peuvent pas être interprétés comme étant représentatifs de la population concernée.*

### # M4SAQ27: Minute 27

**Information** [Type= discrète] [Format=numeric] [Gamme= 0-1] [Manquant=\*]

**Statistiques [NP/ P]** [Valide=5400 /-] [Non-valide=0 /-]

Valeur	Libellé	Enreg.	Pourcentage
0	Non Marque	5050	93.5%
1	Marque	350	6.5%

*Avertissement: Ces chiffres indiquent le nombre de cas identifiés dans le fichier de données. Ils ne peuvent pas être interprétés comme étant représentatifs de la population concernée.*

### # M4SAQ28: Minute 28

**Information** [Type= discrète] [Format=numeric] [Gamme= 0-1] [Manquant=\*]

**Statistiques [NP/ P]** [Valide=5400 /-] [Non-valide=0 /-]

Valeur	Libellé	Enreg.	Pourcentage
0	Non Marque	5046	93.4%
1	Marque	354	6.6%

*Avertissement: Ces chiffres indiquent le nombre de cas identifiés dans le fichier de données. Ils ne peuvent pas être interprétés comme étant représentatifs de la population concernée.*

### # M4SAQ29: Minute 29

**Information** [Type= discrète] [Format=numeric] [Gamme= 0-1] [Manquant=\*]

**Statistiques [NP/ P]** [Valide=5400 /-] [Non-valide=0 /-]

Valeur	Libellé	Enreg.	Pourcentage
0	Non Marque	5054	93.6%
1	Marque	346	6.4%

*Avertissement: Ces chiffres indiquent le nombre de cas identifiés dans le fichier de données. Ils ne peuvent pas être interprétés comme étant représentatifs de la population concernée.*

### # M4SAQ30: Minute 30

**Information** [Type= discrète] [Format=numeric] [Gamme= 0-1] [Manquant=\*]

**Statistiques [NP/ P]** [Valide=5400 /-] [Non-valide=0 /-]

Valeur	Libellé	Enreg.	Pourcentage
0	Non Marque	5065	93.8%
1	Marque	335	6.2%

*Avertissement: Ces chiffres indiquent le nombre de cas identifiés dans le fichier de données. Ils ne peuvent pas être interprétés comme étant représentatifs de la population concernée.*

## Fichier : Module 4 anonymisé partie 1

### # M4SAQ31: Minute 31

**Information** [Type= discrète] [Format=numeric] [Gamme= 0-1] [Manquant=\*]

**Statistiques [NP/ P]** [Valide=5400 /-] [Non-valide=0 /-]

Valeur	Libellé	Enreg.	Pourcentage
0	Non Marque	5130	95.0%
1	Marque	270	5.0%

*Avertissement: Ces chiffres indiquent le nombre de cas identifiés dans le fichier de données. Ils ne peuvent pas être interprétés comme étant représentatifs de la population concernée.*

### # M4SAQ32: Minute 32

**Information** [Type= discrète] [Format=numeric] [Gamme= 0-1] [Manquant=\*]

**Statistiques [NP/ P]** [Valide=5400 /-] [Non-valide=0 /-]

Valeur	Libellé	Enreg.	Pourcentage
0	Non Marque	5148	95.3%
1	Marque	252	4.7%

*Avertissement: Ces chiffres indiquent le nombre de cas identifiés dans le fichier de données. Ils ne peuvent pas être interprétés comme étant représentatifs de la population concernée.*

### # M4SAQ33: Minute 33

**Information** [Type= discrète] [Format=numeric] [Gamme= 0-1] [Manquant=\*]

**Statistiques [NP/ P]** [Valide=5400 /-] [Non-valide=0 /-]

Valeur	Libellé	Enreg.	Pourcentage
0	Non Marque	5170	95.7%
1	Marque	230	4.3%

*Avertissement: Ces chiffres indiquent le nombre de cas identifiés dans le fichier de données. Ils ne peuvent pas être interprétés comme étant représentatifs de la population concernée.*

### # M4SAQ34: Minute 34

**Information** [Type= discrète] [Format=numeric] [Gamme= 0-1] [Manquant=\*]

**Statistiques [NP/ P]** [Valide=5400 /-] [Non-valide=0 /-]

Valeur	Libellé	Enreg.	Pourcentage
0	Non Marque	5185	96.0%
1	Marque	215	4.0%

*Avertissement: Ces chiffres indiquent le nombre de cas identifiés dans le fichier de données. Ils ne peuvent pas être interprétés comme étant représentatifs de la population concernée.*

### # M4SAQ35: Minute 35

**Information** [Type= discrète] [Format=numeric] [Gamme= 0-1] [Manquant=\*]

**Statistiques [NP/ P]** [Valide=5400 /-] [Non-valide=0 /-]

Valeur	Libellé	Enreg.	Pourcentage
0	Non Marque	5202	96.3%
1	Marque	198	3.7%

*Avertissement: Ces chiffres indiquent le nombre de cas identifiés dans le fichier de données. Ils ne peuvent pas être interprétés comme étant représentatifs de la population concernée.*

### # M4SAQ36: Minute 36

**Information** [Type= discrète] [Format=numeric] [Gamme= 0-1] [Manquant=\*]

**Statistiques [NP/ P]** [Valide=5400 /-] [Non-valide=0 /-]

Valeur	Libellé	Enreg.	Pourcentage
0	Non Marque	5261	97.4%
1	Marque	139	2.6%

*Avertissement: Ces chiffres indiquent le nombre de cas identifiés dans le fichier de données. Ils ne peuvent pas être interprétés comme étant représentatifs de la population concernée.*

## Fichier : Module 4 anonymisé partie 1

### # M4SAQ37: Minute 37

**Information** [Type= discrète] [Format=numeric] [Gamme= 0-1] [Manquant=\*]

**Statistiques [NP/ P]** [Valide=5400 /-] [Non-valide=0 /-]

Valeur	Libellé	Enreg.	Pourcentage
0	Non Marque	5270	97.6%
1	Marque	130	2.4%

*Avertissement: Ces chiffres indiquent le nombre de cas identifiés dans le fichier de données. Ils ne peuvent pas être interprétés comme étant représentatifs de la population concernée.*

### # M4SAQ38: Minute 38

**Information** [Type= discrète] [Format=numeric] [Gamme= 0-1] [Manquant=\*]

**Statistiques [NP/ P]** [Valide=5400 /-] [Non-valide=0 /-]

Valeur	Libellé	Enreg.	Pourcentage
0	Non Marque	5269	97.6%
1	Marque	131	2.4%

*Avertissement: Ces chiffres indiquent le nombre de cas identifiés dans le fichier de données. Ils ne peuvent pas être interprétés comme étant représentatifs de la population concernée.*

### # M4SAQ39: Minute 39

**Information** [Type= discrète] [Format=numeric] [Gamme= 0-1] [Manquant=\*]

**Statistiques [NP/ P]** [Valide=5400 /-] [Non-valide=0 /-]

Valeur	Libellé	Enreg.	Pourcentage
0	Non Marque	5291	98.0%
1	Marque	109	2.0%

*Avertissement: Ces chiffres indiquent le nombre de cas identifiés dans le fichier de données. Ils ne peuvent pas être interprétés comme étant représentatifs de la population concernée.*

### # M4SAQ40: Minute 40

**Information** [Type= discrète] [Format=numeric] [Gamme= 0-1] [Manquant=\*]

**Statistiques [NP/ P]** [Valide=5400 /-] [Non-valide=0 /-]

Valeur	Libellé	Enreg.	Pourcentage
0	Non Marque	5292	98.0%
1	Marque	108	2.0%

*Avertissement: Ces chiffres indiquent le nombre de cas identifiés dans le fichier de données. Ils ne peuvent pas être interprétés comme étant représentatifs de la population concernée.*

### # M4SAQ41: Minute 41

**Information** [Type= discrète] [Format=numeric] [Gamme= 0-1] [Manquant=\*]

**Statistiques [NP/ P]** [Valide=5400 /-] [Non-valide=0 /-]

Valeur	Libellé	Enreg.	Pourcentage
0	Non Marque	5334	98.8%
1	Marque	66	1.2%

*Avertissement: Ces chiffres indiquent le nombre de cas identifiés dans le fichier de données. Ils ne peuvent pas être interprétés comme étant représentatifs de la population concernée.*

### # M4SAQ42: Minute 42

**Information** [Type= discrète] [Format=numeric] [Gamme= 0-1] [Manquant=\*]

**Statistiques [NP/ P]** [Valide=5400 /-] [Non-valide=0 /-]

Valeur	Libellé	Enreg.	Pourcentage
0	Non Marque	5332	98.7%
1	Marque	68	1.3%

*Avertissement: Ces chiffres indiquent le nombre de cas identifiés dans le fichier de données. Ils ne peuvent pas être interprétés comme étant représentatifs de la population concernée.*

## Fichier : Module 4 anonymisé partie 1

### # M4SAQ43: Minute 43

**Information** [Type= discrète] [Format=numeric] [Gamme= 0-1] [Manquant=\*]

**Statistiques [NP/ P]** [Valide=5400 /-] [Non-valide=0 /-]

Valeur	Libellé	Enreg.	Pourcentage
0	Non Marque	5339	98.9%
1	Marque	61	1.1%

*Avertissement: Ces chiffres indiquent le nombre de cas identifiés dans le fichier de données. Ils ne peuvent pas être interprétés comme étant représentatifs de la population concernée.*

### # M4SAQ44: Minute 44

**Information** [Type= discrète] [Format=numeric] [Gamme= 0-1] [Manquant=\*]

**Statistiques [NP/ P]** [Valide=5400 /-] [Non-valide=0 /-]

Valeur	Libellé	Enreg.	Pourcentage
0	Non Marque	5347	99.0%
1	Marque	53	1.0%

*Avertissement: Ces chiffres indiquent le nombre de cas identifiés dans le fichier de données. Ils ne peuvent pas être interprétés comme étant représentatifs de la population concernée.*

### # M4SAQ45: Minute 45

**Information** [Type= discrète] [Format=numeric] [Gamme= 0-1] [Manquant=\*]

**Statistiques [NP/ P]** [Valide=5400 /-] [Non-valide=0 /-]

Valeur	Libellé	Enreg.	Pourcentage
0	Non Marque	5347	99.0%
1	Marque	53	1.0%

*Avertissement: Ces chiffres indiquent le nombre de cas identifiés dans le fichier de données. Ils ne peuvent pas être interprétés comme étant représentatifs de la population concernée.*

### # M4SAQC2: Decompte

**Information** [Type= continue] [Format=numeric] [Gamme= 0-45] [Manquant=\*]

**Statistiques [NP/ P]** [Valide=5400 /-] [Non-valide=0 /-] [Moyenne=2.537 /-] [Ecart type=4.913 /-]

### # Wilaya: Wilaya

**Information** [Type= discrète] [Format=numeric] [Gamme= 1-15] [Manquant=\*]

**Statistiques [NP/ P]** [Valide=5400 /-] [Non-valide=0 /-]

Valeur	Libellé	Enreg.	Pourcentage
1	Hodh Chargui	720	13.3%
2	Hodh El Gharbi	360	6.7%
3	Assaba	450	8.3%
4	Gorgol	468	8.7%
5	Brakna	468	8.7%
6	Trarza	360	6.7%
7	Adrar	90	1.7%
8	Dakhlet Nouadhibou	234	4.3%
9	Tagant	162	3.0%
10	Guidimakha	414	7.7%
11	Tiris Zemmour	54	1.0%
12	Inchiri	36	0.7%
13	Nouakchott-Ouest	252	4.7%
14	Nouakchott-Nord	702	13.0%

## Fichier : Module 4 anonymisé partie 1

### # Wilaya: Wilaya

Valeur	Libellé	Enreg.	Pourcentage
15	Nouakchott-Sud	630	11.7%

*Avertissement: Ces chiffres indiquent le nombre de cas identifiés dans le fichier de données. Ils ne peuvent pas être interprétés comme étant représentatifs de la population concernée.*

# Weight: Pondération	
<b>Information</b>	[Type= continue] [Format=numeric] [Gamme= 1.18-28.4] [Manquant=*]
<b>Statistiques [NP/ P]</b>	[Valide=5400 /-] [Non-valide=0 /-] [Moyenne=9.006 /-] [Ecart type=5.087 /-]

## Fichier : Module 4 anonymisé partie 2

### # SCHID: num de l ecole

**Information** [Type= continue] [Format=numeric] [Gamme= 1-300] [Manquant=\*]

**Statistiques [NP/ P]** [Valide=3360 /-] [Non-valide=0 /-] [Moyenne=143.457 /-] [Ecart type=87.105 /-]

### # M4SEQ0: 0. Code de l eleve

**Information** [Type= discrète] [Format=numeric] [Gamme= 1-13] [Manquant=\*]

**Statistiques [NP/ P]** [Valide=3360 /-] [Non-valide=0 /-]

Valeur	Libellé	Enreg.	Pourcentage
1		300	8.9%
2		295	8.8%
3		287	8.5%
4		282	8.4%
5		280	8.3%
6		276	8.2%
7		275	8.2%
8		274	8.2%
9		274	8.2%
10		272	8.1%
11		184	5.5%
12		181	5.4%
13		180	5.4%

*Avertissement: Ces chiffres indiquent le nombre de cas identifiés dans le fichier de données. Ils ne peuvent pas être interprétés comme étant représentatifs de la population concernée.*

### # M4SEQ2: 42. Numero de l eleve sur la feuille des presences quotidienne

**Information** [Type= continue] [Format=numeric] [Gamme= 1-99] [Manquant=\*]

**Statistiques [NP/ P]** [Valide=3360 /-] [Non-valide=0 /-] [Moyenne=22.552 /-] [Ecart type=17.763 /-]

### # M4SEQ3: 43. Sexe

**Information** [Type= discrète] [Format=numeric] [Gamme= 1-2] [Manquant=\*]

**Statistiques [NP/ P]** [Valide=3360 /-] [Non-valide=0 /-]

Valeur	Libellé	Enreg.	Pourcentage
1	Homme	1618	48.2%
2	Femme	1742	51.8%

*Avertissement: Ces chiffres indiquent le nombre de cas identifiés dans le fichier de données. Ils ne peuvent pas être interprétés comme étant représentatifs de la population concernée.*

### # M4SEQ4: 44. L eleve selectionne a-t-il ete evalue

**Information** [Type= discrète] [Format=numeric] [Gamme= 1-2] [Manquant=\*]

**Statistiques [NP/ P]** [Valide=3360 /-] [Non-valide=0 /-]

Valeur	Libellé	Enreg.	Pourcentage
1	Oui	2869	85.4%
2	Non	491	14.6%

*Avertissement: Ces chiffres indiquent le nombre de cas identifiés dans le fichier de données. Ils ne peuvent pas être interprétés comme étant représentatifs de la population concernée.*

### # Wilaya: Wilaya

**Information** [Type= discrète] [Format=numeric] [Gamme= 1-15] [Manquant=\*]

**Statistiques [NP/ P]** [Valide=3360 /-] [Non-valide=0 /-]

## Fichier : Module 4 anonymisé partie 2

### # Wilaya: Wilaya

Valeur	Libellé	Enreg.	Pourcentage
1	Hodh Chargui	511	15.2%
2	Hodh El Gharbi	254	7.6%
3	Assaba	295	8.8%
4	Gorgol	295	8.8%
5	Brakna	311	9.3%
6	Trarza	234	7.0%
7	Adrar	13	0.4%
8	Dakhlet Nouadhibou	154	4.6%
9	Tagant	90	2.7%
10	Guidimakha	279	8.3%
11	Tiris Zemmour	7	0.2%
12	Inchiri	11	0.3%
13	Nouakchott-Ouest	154	4.6%
14	Nouakchott-Nord	395	11.8%
15	Nouakchott-Sud	357	10.6%

Avertissement: Ces chiffres indiquent le nombre de cas identifiés dans le fichier de données. Ils ne peuvent pas être interprétés comme étant représentatifs de la population concernée.

### # Weight: Pondération

Information	[Type= continue] [Format=numeric] [Gamme= 1.18-28.4] [Manquant=*
Statistiques [NP/ P]	[Valide=3360 /-] [Non-valide=0 /-] [Moyenne=9.209 /-] [Ecart type=5.089 /-]

## Fichier : Module 5 anonymisé

### # SCHID: num de l ecole

**Information** [Type= continue] [Format=numeric] [Gamme= 1-300] [Manquant=\*]

**Statistiques [NP/ P]** [Valide=2997 /-] [Non-valide=0 /-] [Moyenne=150.602 /-] [Ecart type=86.6 /-]

### # M5SA1Q1: 1. Code

**Information** [Type= discrète] [Format=numeric] [Gamme= 1-10] [Manquant=\*]

**Statistiques [NP/ P]** [Valide=2997 /-] [Non-valide=0 /-]

Valeur	Libellé	Enreg.	Pourcentage
1		300	10.0%
2		300	10.0%
3		300	10.0%
4		300	10.0%
5		300	10.0%
6		300	10.0%
7		300	10.0%
8		299	10.0%
9		299	10.0%
10		299	10.0%

*Avertissement: Ces chiffres indiquent le nombre de cas identifiés dans le fichier de données. Ils ne peuvent pas être interprétés comme étant représentatifs de la population concernée.*

### # M5SA1Q1L: Langue dl evaluation

**Information** [Type= discrète] [Format=numeric] [Gamme= 1-2] [Manquant=\*]

**Statistiques [NP/ P]** [Valide=2997 /-] [Non-valide=0 /-]

Valeur	Libellé	Enreg.	Pourcentage
1	Arabe	1522	50.8%
2	Francais	1475	49.2%

*Avertissement: Ces chiffres indiquent le nombre de cas identifiés dans le fichier de données. Ils ne peuvent pas être interprétés comme étant représentatifs de la population concernée.*

### # M5SA1Q3: 3. age

**Information** [Type= discrète] [Format=numeric] [Gamme= 6-19] [Manquant=\*]

**Statistiques [NP/ P]** [Valide=2997 /-] [Non-valide=0 /-]

Valeur	Libellé	Enreg.	Pourcentage
6		1	0.0%
7		8	0.3%
8		103	3.4%
9		358	11.9%
10		845	28.2%
11		557	18.6%
12		575	19.2%
13		303	10.1%
14		168	5.6%
15		59	2.0%
16		11	0.4%
17		4	0.1%
18		3	0.1%
19		2	0.1%

## Fichier : Module 5 anonymisé

### # M5SA1Q3: 3. age

Avertissement: Ces chiffres indiquent le nombre de cas identifiés dans le fichier de données. Ils ne peuvent pas être interprétés comme étant représentatifs de la population concernée.

### # M5SA1Q4: 4. Genre

Information [Type= discrète] [Format=numeric] [Gamme= 1-2] [Manquant=\*]

Statistiques [NP/ P] [Valide=2997 /-] [Non-valide=0 /-]

Valeur	Libellé	Enreg.	Pourcentage
1	Garçon	1416	47.2%
2	Fille	1581	52.8%

Avertissement: Ces chiffres indiquent le nombre de cas identifiés dans le fichier de données. Ils ne peuvent pas être interprétés comme étant représentatifs de la population concernée.

### # M5SA1Q5: 5. Quelle est ta langue maternelle ?

Information [Type= discrète] [Format=numeric] [Gamme= 0-6] [Manquant=\*]

Statistiques [NP/ P] [Valide=2997 /-] [Non-valide=0 /-]

Valeur	Libellé	Enreg.	Pourcentage
0	Missing	0	
1	Arabe	2435	81.2%
2	Poular	375	12.5%
3	Soninke	130	4.3%
4	wolof	48	1.6%
6	Autre	9	0.3%

Avertissement: Ces chiffres indiquent le nombre de cas identifiés dans le fichier de données. Ils ne peuvent pas être interprétés comme étant représentatifs de la population concernée.

### # M5SA1Q6: 6. As- tu pris un petit-dejeuner ce matin ?

Information [Type= discrète] [Format=numeric] [Gamme= 1-3] [Manquant=\*]

Statistiques [NP/ P] [Valide=2997 /-] [Non-valide=0 /-]

Valeur	Libellé	Enreg.	Pourcentage
1	Oui, a la maison	1401	46.7%
2	Oui, a l ecole	414	13.8%
3	Non	1182	39.4%

Avertissement: Ces chiffres indiquent le nombre de cas identifiés dans le fichier de données. Ils ne peuvent pas être interprétés comme étant représentatifs de la population concernée.

### # M5SA1Q7A: 7A. Pain, crepe, gateau ou beignet

Information [Type= discrète] [Format=numeric] [Gamme= 1-2] [Manquant=\*]

Statistiques [NP/ P] [Valide=1815 /-] [Non-valide=1182 /-]

Valeur	Libellé	Enreg.	Pourcentage
1	Oui	1261	69.5%
2	Non	554	30.5%
Sysmiss		1182	

Avertissement: Ces chiffres indiquent le nombre de cas identifiés dans le fichier de données. Ils ne peuvent pas être interprétés comme étant représentatifs de la population concernée.

### # M5SA1Q7B: 7B. To

Information [Type= discrète] [Format=numeric] [Gamme= 1-2] [Manquant=\*]

Statistiques [NP/ P] [Valide=1815 /-] [Non-valide=1182 /-]

Valeur	Libellé	Enreg.	Pourcentage
1	Oui	131	7.2%
2	Non	1684	92.8%

## Fichier : Module 5 anonymisé

### # M5SA1Q7B: 7B. To

Valeur	Libellé	Enreg.	Pourcentage
Sysmiss		1182	

Avertissement: Ces chiffres indiquent le nombre de cas identifiés dans le fichier de données. Ils ne peuvent pas être interprétés comme étant représentatifs de la population concernée.

### # M5SA1Q7C: 7C. Riz, bouillie, couscous

<b>Information</b>	[Type= discrète] [Format=numeric] [Gamme= 1-2] [Manquant=*]
--------------------	---

<b>Statistiques [NP/ P]</b>	[Valide=1815 /-] [Non-valide=1182 /-]
-----------------------------	---------------------------------------

Valeur	Libellé	Enreg.	Pourcentage
1	Oui	361	19.9%
2	Non	1454	80.1%
Sysmiss		1182	

Avertissement: Ces chiffres indiquent le nombre de cas identifiés dans le fichier de données. Ils ne peuvent pas être interprétés comme étant représentatifs de la population concernée.

### # M5SA1Q7D: 7D. Manioc, patate douce ou igname

<b>Information</b>	[Type= discrète] [Format=numeric] [Gamme= 1-2] [Manquant=*]
--------------------	---

<b>Statistiques [NP/ P]</b>	[Valide=1815 /-] [Non-valide=1182 /-]
-----------------------------	---------------------------------------

Valeur	Libellé	Enreg.	Pourcentage
1	Oui	29	1.6%
2	Non	1786	98.4%
Sysmiss		1182	

Avertissement: Ces chiffres indiquent le nombre de cas identifiés dans le fichier de données. Ils ne peuvent pas être interprétés comme étant représentatifs de la population concernée.

### # M5SA1Q7E: 7e. Haricots

<b>Information</b>	[Type= discrète] [Format=numeric] [Gamme= 1-2] [Manquant=*]
--------------------	---

<b>Statistiques [NP/ P]</b>	[Valide=1815 /-] [Non-valide=1182 /-]
-----------------------------	---------------------------------------

Valeur	Libellé	Enreg.	Pourcentage
1	Oui	31	1.7%
2	Non	1784	98.3%
Sysmiss		1182	

Avertissement: Ces chiffres indiquent le nombre de cas identifiés dans le fichier de données. Ils ne peuvent pas être interprétés comme étant représentatifs de la population concernée.

### # M5SA1Q7F: 7F. Fruits,legumes

<b>Information</b>	[Type= discrète] [Format=numeric] [Gamme= 1-2] [Manquant=*]
--------------------	---

<b>Statistiques [NP/ P]</b>	[Valide=1815 /-] [Non-valide=1182 /-]
-----------------------------	---------------------------------------

Valeur	Libellé	Enreg.	Pourcentage
1	Oui	36	2.0%
2	Non	1779	98.0%
Sysmiss		1182	

Avertissement: Ces chiffres indiquent le nombre de cas identifiés dans le fichier de données. Ils ne peuvent pas être interprétés comme étant représentatifs de la population concernée.

### # M5SA1Q7G: 7G. Œufs

<b>Information</b>	[Type= discrète] [Format=numeric] [Gamme= 1-2] [Manquant=*]
--------------------	---

<b>Statistiques [NP/ P]</b>	[Valide=1815 /-] [Non-valide=1182 /-]
-----------------------------	---------------------------------------

Valeur	Libellé	Enreg.	Pourcentage
1	Oui	74	4.1%
2	Non	1741	95.9%

## Fichier : Module 5 anonymisé

### # M5SA1Q7G: 7G. Œufs

Valeur	Libellé	Enreg.	Pourcentage
Sysmiss		1182	

Avertissement: Ces chiffres indiquent le nombre de cas identifiés dans le fichier de données. Ils ne peuvent pas être interprétés comme étant représentatifs de la population concernée.

### # M5SA1Q7H: 7H. Viande, poulet ou poisson

<b>Information</b>	[Type= discrète] [Format=numeric] [Gamme= 1-2] [Manquant=*]
--------------------	---

<b>Statistiques [NP/ P]</b>	[Valide=1815 /-] [Non-valide=1182 /-]
-----------------------------	---------------------------------------

Valeur	Libellé	Enreg.	Pourcentage
1	Oui	147	8.1%
2	Non	1668	91.9%
Sysmiss		1182	

Avertissement: Ces chiffres indiquent le nombre de cas identifiés dans le fichier de données. Ils ne peuvent pas être interprétés comme étant représentatifs de la population concernée.

### # M5SA1Q7I: 7I. Lait, yaourt

<b>Information</b>	[Type= discrète] [Format=numeric] [Gamme= 1-2] [Manquant=*]
--------------------	---

<b>Statistiques [NP/ P]</b>	[Valide=1815 /-] [Non-valide=1182 /-]
-----------------------------	---------------------------------------

Valeur	Libellé	Enreg.	Pourcentage
1	Oui	393	21.7%
2	Non	1422	78.3%
Sysmiss		1182	

Avertissement: Ces chiffres indiquent le nombre de cas identifiés dans le fichier de données. Ils ne peuvent pas être interprétés comme étant représentatifs de la population concernée.

### # M5SA1Q7J: 7J. The, cafe, chocolat oukinkeliba

<b>Information</b>	[Type= discrète] [Format=numeric] [Gamme= 1-2] [Manquant=*]
--------------------	---

<b>Statistiques [NP/ P]</b>	[Valide=1815 /-] [Non-valide=1182 /-]
-----------------------------	---------------------------------------

Valeur	Libellé	Enreg.	Pourcentage
1	Oui	296	16.3%
2	Non	1519	83.7%
Sysmiss		1182	

Avertissement: Ces chiffres indiquent le nombre de cas identifiés dans le fichier de données. Ils ne peuvent pas être interprétés comme étant représentatifs de la population concernée.

### # M5SA1Q7K: 7K. Autres (preciser)

<b>Information</b>	[Type= discrète] [Format=numeric] [Gamme= 1-2] [Manquant=*]
--------------------	---

<b>Statistiques [NP/ P]</b>	[Valide=1815 /-] [Non-valide=1182 /-]
-----------------------------	---------------------------------------

Valeur	Libellé	Enreg.	Pourcentage
1	Oui	65	3.6%
2	Non	1750	96.4%
Sysmiss		1182	

Avertissement: Ces chiffres indiquent le nombre de cas identifiés dans le fichier de données. Ils ne peuvent pas être interprétés comme étant représentatifs de la population concernée.

### # M5SA1Q7KAU: 7k autre a préciser

<b>Information</b>	[Type= discrète] [Format=character] [Manquant=*]
--------------------	--

<b>Statistiques [NP/ P]</b>	[Valide=63 /-] [Non-valide=0 /-]
-----------------------------	----------------------------------

Valeur	Libellé	Enreg.	Pourcentage
2		1	1.6%
Bscuit		1	1.6%

## Fichier : Module 5 anonymisé

# M5SA1Q7KAU: 7k autre a précisr

Valeur	Libellé	Enreg.	Pourcentage
Enche		1	1.6%
Mouhamed brahim abdrahmane		1	1.6%
arrachide		1	1.6%
beurre		1	1.6%
biscuit		1	1.6%
biscuit		1	1.6%
bissap		2	3.2%
coucoud		1	1.6%
cous cous		1	1.6%
céréale		1	1.6%
dat		1	1.6%
enche		1	1.6%
jus de faut		1	1.6%
mariem med mahmoud		1	1.6%
mayounaize		1	1.6%
miel		1	1.6%
oultre		1	1.6%
riz		1	1.6%
###		3	4.8%
###		2	3.2%
#### ###		1	1.6%
#####		1	1.6%
#####		1	1.6%
#####		1	1.6%
#####		2	3.2%
#####		1	1.6%
#####		1	1.6%
####		1	1.6%
#####		1	1.6%
#####		1	1.6%
#####		1	1.6%
#####		1	1.6%
#### ##### ###		1	1.6%
####		1	1.6%
####		2	3.2%
####		3	4.8%
#####		1	1.6%
#####		1	1.6%
#####		4	6.3%
###		1	1.6%
####		1	1.6%

## Fichier : Module 5 anonymisé

### # M5SA1Q7KAU: 7k autre a préciser

Valeur	Libellé	Enreg.	Pourcentage
#####		2	3.2%
#####		2	3.2%
#####		2	3.2%
#### #####		1	1.6%
####		2	3.2%

Avertissement: Ces chiffres indiquent le nombre de cas identifiés dans le fichier de données. Ils ne peuvent pas être interprétés comme étant représentatifs de la population concernée.

### # M5SA1Q8B: 8B. ID de l'enseignant du module 2A

<b>Information</b>	[Type= discrète] [Format=numeric] [Gamme= 1-98] [Manquant=*]
<b>Statistiques [NP/ P]</b>	[Valide=2997 /-] [Non-valide=0 /-]

Valeur	Libellé	Enreg.	Pourcentage
1		571	19.1%
2		468	15.6%
3		373	12.4%
4		353	11.8%
5		264	8.8%
6		231	7.7%
7		167	5.6%
8		135	4.5%
9		102	3.4%
10		74	2.5%
11		39	1.3%
12		46	1.5%
13		30	1.0%
14		27	0.9%
15		35	1.2%
16		28	0.9%
17		10	0.3%
20		5	0.2%
22		5	0.2%
30		5	0.2%
31		5	0.2%
98	n'existe pas	24	0.8%

Avertissement: Ces chiffres indiquent le nombre de cas identifiés dans le fichier de données. Ils ne peuvent pas être interprétés comme étant représentatifs de la population concernée.

### # M5SA1Q9B: 9B. ID de l'enseignant du module 2A

<b>Information</b>	[Type= discrète] [Format=numeric] [Gamme= 1-98] [Manquant=*]
<b>Statistiques [NP/ P]</b>	[Valide=2997 /-] [Non-valide=0 /-]

Valeur	Libellé	Enreg.	Pourcentage
1		562	18.8%
2		514	17.2%
3		289	9.6%
4		260	8.7%
5		274	9.1%

## Fichier : Module 5 anonymisé

### # M5SA1Q9B: 9B. ID de l'enseignant du module 2A

Valeur	Libellé	Enreg.	Pourcentage
6		221	7.4%
7		175	5.8%
8		140	4.7%
9		98	3.3%
10		100	3.3%
11		39	1.3%
12		57	1.9%
13		50	1.7%
14		38	1.3%
15		49	1.6%
16		65	2.2%
17		20	0.7%
22		10	0.3%
25		1	0.0%
30		10	0.3%
98	n'existe pas	25	0.8%

Avertissement: Ces chiffres indiquent le nombre de cas identifiés dans le fichier de données. Ils ne peuvent pas être interprétés comme étant représentatifs de la population concernée.

### # M5SA1Q10: 10. etais-tu dans cette ecole l annee derniere

<b>Information</b>	[Type= discrète] [Format=numeric] [Gamme= 1-2] [Manquant=*]
<b>Statistiques [NP/ P]</b>	[Valide=2997 /-] [Non-valide=0 /-]

Valeur	Libellé	Enreg.	Pourcentage
1	Oui	2596	86.6%
2	Non	401	13.4%

Avertissement: Ces chiffres indiquent le nombre de cas identifiés dans le fichier de données. Ils ne peuvent pas être interprétés comme étant représentatifs de la population concernée.

### # M5SA1Q11B: 1. Code

<b>Information</b>	[Type= discrète] [Format=numeric] [Manquant=*]
<b>Statistiques [NP/ P]</b>	[Valide=0 /-] [Non-valide=2997 /-]

Valeur	Libellé	Enreg.	Pourcentage
Sysmiss		2997	

Avertissement: Ces chiffres indiquent le nombre de cas identifiés dans le fichier de données. Ils ne peuvent pas être interprétés comme étant représentatifs de la population concernée.

### # M5SA1Q11B: 11B. ID de l'enseignant du module 2A

<b>Information</b>	[Type= continue] [Format=numeric] [Gamme= 1-99] [Manquant=*]
<b>Statistiques [NP/ P]</b>	[Valide=2596 /-] [Non-valide=401 /-]

Valeur	Libellé	Enreg.	Pourcentage
98	plus a l ecole	782	100.0%

Avertissement: Ces chiffres indiquent le nombre de cas identifiés dans le fichier de données. Ils ne peuvent pas être interprétés comme étant représentatifs de la population concernée.

### # M5SA1Q11C: 11c. sexe

<b>Information</b>	[Type= discrète] [Format=numeric] [Gamme= 1-2] [Manquant=*]
<b>Statistiques [NP/ P]</b>	[Valide=1814 /-] [Non-valide=1183 /-]

Valeur	Libellé	Enreg.	Pourcentage
1	Masculin	1043	57.5%

## Fichier : Module 5 anonymisé

### # M5SA1Q11C: 11c. sexe

Valeur	Libellé	Enreg.	Pourcentage
2	Feminin	771	42.5%
Sysmiss		1183	

Avertissement: Ces chiffres indiquent le nombre de cas identifiés dans le fichier de données. Ils ne peuvent pas être interprétés comme étant représentatifs de la population concernée.

### # M5SA1Q12B: 12B. ID de l'enseignant du module 2A

<b>Information</b>	[Type= discrète] [Format=numeric] [Gamme= 1-99] [Manquant=*]
<b>Statistiques [NP/ P]</b>	[Valide=2596 /-] [Non-valide=401 /-]

Valeur	Libellé	Enreg.	Pourcentage
1		319	12.3%
2		348	13.4%
3		212	8.2%
4		169	6.5%
5		164	6.3%
6		142	5.5%
7		111	4.3%
8		106	4.1%
9		45	1.7%
10		77	3.0%
11		42	1.6%
12		28	1.1%
13		16	0.6%
14		13	0.5%
15		32	1.2%
16		25	1.0%
17		4	0.2%
18		5	0.2%
19		1	0.0%
22		3	0.1%
98	plus a l ecole	727	28.0%
99		7	0.3%
Sysmiss		401	

Avertissement: Ces chiffres indiquent le nombre de cas identifiés dans le fichier de données. Ils ne peuvent pas être interprétés comme étant représentatifs de la population concernée.

### # M5SA1Q12C: 12C. sexe

<b>Information</b>	[Type= discrète] [Format=numeric] [Gamme= 1-2] [Manquant=*]
<b>Statistiques [NP/ P]</b>	[Valide=1869 /-] [Non-valide=1128 /-]

Valeur	Libellé	Enreg.	Pourcentage
1	Masculin	1192	63.8%
2	Feminin	677	36.2%
Sysmiss		1128	

Avertissement: Ces chiffres indiquent le nombre de cas identifiés dans le fichier de données. Ils ne peuvent pas être interprétés comme étant représentatifs de la population concernée.

### # M5SA1Q13: 13.Nombre total de freres et sœurs dans la famille

<b>Information</b>	[Type= discrète] [Format=numeric] [Gamme= 0-98] [Manquant=*]
<b>Statistiques [NP/ P]</b>	[Valide=2997 /-] [Non-valide=0 /-]

## Fichier : Module 5 anonymisé

### # M5SA1Q13: 13. Nombre total de freres et sœurs dans la famille

Valeur	Libellé	Enreg.	Pourcentage
0		21	0.7%
1		136	4.5%
2		303	10.1%
3		448	14.9%
4		536	17.9%
5		538	18.0%
6		365	12.2%
7		242	8.1%
8		159	5.3%
9		105	3.5%
10		68	2.3%
11		35	1.2%
12		12	0.4%
13		13	0.4%
14		6	0.2%
15		5	0.2%
17		1	0.0%
18		1	0.0%
22		1	0.0%
98		2	0.1%

Avertissement: Ces chiffres indiquent le nombre de cas identifiés dans le fichier de données. Ils ne peuvent pas être interprétés comme étant représentatifs de la population concernée.

### # M5SA1Q14: 14. Quel est ton rang Parmi tes freres et sœurs ?

Information		[Type= discrète] [Format=numeric] [Gamme= 0-98] [Manquant=*]	
Statistiques [NP/ P]		[Valide=2997 /-] [Non-valide=0 /-]	
Valeur	Libellé	Enreg.	Pourcentage
0		9	0.3%
1		538	18.0%
2		615	20.5%
3		577	19.3%
4		458	15.3%
5		328	10.9%
6		192	6.4%
7		120	4.0%
8		66	2.2%
9		37	1.2%
10		23	0.8%
11		14	0.5%
12		7	0.2%
13		3	0.1%
14		6	0.2%
16		1	0.0%
18		1	0.0%

## Fichier : Module 5 anonymisé

### # M5SA1Q14: 14. Quel est ton rang Parmi tes freres et sœurs ?

Valeur	Libellé	Enreg.	Pourcentage
98		2	0.1%

Avertissement: Ces chiffres indiquent le nombre de cas identifiés dans le fichier de données. Ils ne peuvent pas être interprétés comme étant représentatifs de la population concernée.

### # M5SA1Q15: 15. Comment viens-tu a l ecole (moyens de transports) ?

<b>Information</b>	[Type= discrète] [Format=numeric] [Gamme= 1-6] [Manquant=*]
--------------------	---

<b>Statistiques [NP/ P]</b>	[Valide=2997 /-] [Non-valide=0 /-]
-----------------------------	------------------------------------

Valeur	Libellé	Enreg.	Pourcentage
1	a pieds	2736	91.3%
2	transport scolaire	22	0.7%
3	bicyclette	12	0.4%
4	voiture/taxi	208	6.9%
5	Charette	4	0.1%
6	Autres a preciser	15	0.5%

Avertissement: Ces chiffres indiquent le nombre de cas identifiés dans le fichier de données. Ils ne peuvent pas être interprétés comme étant représentatifs de la population concernée.

### # M5SA1Q15AU: 15. autre a préciser

<b>Information</b>	[Type= discrète] [Format=character] [Manquant=*]
--------------------	--

<b>Statistiques [NP/ P]</b>	[Valide=14 /-] [Non-valide=0 /-]
-----------------------------	----------------------------------

Valeur	Libellé	Enreg.	Pourcentage
moto		1	7.1%
rie n		1	7.1%
rien		1	7.1%
###		2	14.3%
#####		1	7.1%
#####			
#####		1	7.1%
#####		2	14.3%
#####		1	7.1%
#####		1	7.1%
#####		1	7.1%
#####		1	7.1%
#####		1	7.1%

Avertissement: Ces chiffres indiquent le nombre de cas identifiés dans le fichier de données. Ils ne peuvent pas être interprétés comme étant représentatifs de la population concernée.

### # M5SA1Q15AA: 15a. Qu est ce qui te plait a l ecole ?

<b>Information</b>	[Type= discrète] [Format=character] [Manquant=*]
--------------------	--

<b>Statistiques [NP/ P]</b>	[Valide=58 /-] [Non-valide=0 /-]
-----------------------------	----------------------------------

Valeur	Libellé	Enreg.	Pourcentage
A	transport	58	100.0%

Avertissement: Ces chiffres indiquent le nombre de cas identifiés dans le fichier de données. Ils ne peuvent pas être interprétés comme étant représentatifs de la population concernée.

### # M5SA1Q15AB: 15a. Qu est ce qui te plait a l ecole ?

<b>Information</b>	[Type= discrète] [Format=character] [Manquant=*]
--------------------	--

<b>Statistiques [NP/ P]</b>	[Valide=58 /-] [Non-valide=0 /-]
-----------------------------	----------------------------------

## Fichier : Module 5 anonymisé


### # M5SA1Q15AB: 15a. Qu est ce qui te plait a l ecole ?

Valeur	Libellé	Enreg.	Pourcentage
A		58	 100.0%
B	Cantine	0	

*Avertissement: Ces chiffres indiquent le nombre de cas identifiés dans le fichier de données. Ils ne peuvent pas être interprétés comme étant représentatifs de la population concernée.*

### # M5SA1Q15AC: 15a. Qu est ce qui te plait a l ecole ?

<b>Information</b>	[Type= discrète] [Format=character] [Manquant=*]
<b>Statistiques [NP/ P]</b>	[Valide=58 /-] [Non-valide=0 /-]

Valeur	Libellé	Enreg.	Pourcentage
A		58	 100.0%

*Avertissement: Ces chiffres indiquent le nombre de cas identifiés dans le fichier de données. Ils ne peuvent pas être interprétés comme étant représentatifs de la population concernée.*

### # M5SA1Q15AD: 15a. Qu est ce qui te plait a l ecole ?

<b>Information</b>	[Type= discrète] [Format=character] [Manquant=*]
<b>Statistiques [NP/ P]</b>	[Valide=58 /-] [Non-valide=0 /-]

Valeur	Libellé	Enreg.	Pourcentage
A		58	 100.0%

*Avertissement: Ces chiffres indiquent le nombre de cas identifiés dans le fichier de données. Ils ne peuvent pas être interprétés comme étant représentatifs de la population concernée.*

### # M5SA1Q15AE: 15a. Qu est ce qui te plait a l ecole ?


<b>Information</b>	[Type= discrète] [Format=character] [Manquant=*]
<b>Statistiques [NP/ P]</b>	[Valide=58 /-] [Non-valide=0 /-]

Valeur	Libellé	Enreg.	Pourcentage
A		58	 100.0%

*Avertissement: Ces chiffres indiquent le nombre de cas identifiés dans le fichier de données. Ils ne peuvent pas être interprétés comme étant représentatifs de la population concernée.*

### # M5SA1Q15AF: 15a. Qu est ce qui te plait a l ecole ?


<b>Information</b>	[Type= discrète] [Format=character] [Manquant=*]
<b>Statistiques [NP/ P]</b>	[Valide=58 /-] [Non-valide=0 /-]

Valeur	Libellé	Enreg.	Pourcentage
A		58	 100.0%

*Avertissement: Ces chiffres indiquent le nombre de cas identifiés dans le fichier de données. Ils ne peuvent pas être interprétés comme étant représentatifs de la population concernée.*

### # M5SA1Q15AG: 15a. Qu est ce qui te plait a l ecole ?


<b>Information</b>	[Type= discrète] [Format=character] [Manquant=*]
<b>Statistiques [NP/ P]</b>	[Valide=58 /-] [Non-valide=0 /-]

Valeur	Libellé	Enreg.	Pourcentage
A		58	 100.0%

*Avertissement: Ces chiffres indiquent le nombre de cas identifiés dans le fichier de données. Ils ne peuvent pas être interprétés comme étant représentatifs de la population concernée.*

### # M5SA1Q15AX: 15a. Qu est ce qui te plait a l ecole ?

<b>Information</b>	[Type= discrète] [Format=character] [Manquant=*]
<b>Statistiques [NP/ P]</b>	[Valide=58 /-] [Non-valide=0 /-]

Valeur	Libellé	Enreg.	Pourcentage
A		58	 100.0%

*Avertissement: Ces chiffres indiquent le nombre de cas identifiés dans le fichier de données. Ils ne peuvent pas être interprétés comme étant représentatifs de la population concernée.*

## Fichier : Module 5 anonymisé

### # M5SA1Q15AY: 15a. Qu est ce qui te plait a l ecole ?

Information [Type= discrète] [Format=character] [Manquant=\*]

Statistiques [NP/ P] [Valide=58 /-] [Non-valide=0 /-]

Valeur	Libellé	Enreg.	Pourcentage
A		58	100.0%

Avertissement: Ces chiffres indiquent le nombre de cas identifiés dans le fichier de données. Ils ne peuvent pas être interprétés comme étant représentatifs de la population concernée.

### # M5SA1Q15AAUT: 15a: autre a préciser

Information [Type= discrète] [Format=character] [Manquant=\*]

Statistiques [NP/ P] [Valide=501 /-] [Non-valide=0 /-]

Valeur	Libellé	Enreg.	Pourcentage
Aime L'école		1	0.2%
Bagarre		1	0.2%
Classe		4	0.8%
Coran		1	0.2%
Docteur		1	0.2%
ETUDE		5	1.0%
Etude		5	1.0%
Etudes		5	1.0%
Etudier		2	0.4%
Français		1	0.2%
L'école		1	0.2%
Lecture		19	3.8%
Les autres élèves		1	0.2%
Les leçons		1	0.2%
Révision des leçons		1	0.2%
Révisions		1	0.2%
TOUT		2	0.4%
Table		1	0.2%
Tout		1	0.2%
absence d'enseignant		1	0.2%
alles en tabelle		1	0.2%
apprendre		1	0.2%
appoeu tissage		1	0.2%
appren tusage		1	0.2%
apprendre		4	0.8%
apprendre		7	1.4%
apprentissage		1	0.2%
arab		1	0.2%
bagarre		1	0.2%
caurs		1	0.2%
classe		1	0.2%
classés		1	0.2%
collègue		1	0.2%

## Fichier : Module 5 anonymisé

# M5SA1Q15AAUT: 15a: autre a préciser

Valeur	Libellé	Enreg.	Pourcentage
diner		1	0.2%
drapaou		1	0.2%
enseignement		2	0.4%
etude		3	0.6%
français		1	0.2%
jouer foot		1	0.2%
le français		1	0.2%
lecture		3	0.6%
matière		1	0.2%
outré		2	0.4%
paresse		1	0.2%
perandar		1	0.2%
rien		3	0.6%
résiste		1	0.2%
tableau		1	0.2%
tables		1	0.2%
tout		14	2.8%
tout est bon		1	0.2%
vélo		1	0.2%
ÉTUDES		2	0.4%
École		2	0.4%
Écriture		1	0.2%
Étude		3	0.6%
Études		2	0.4%
Étudier		2	0.4%
école		1	0.2%
étude		3	0.6%
études		2	0.4%
###		31	6.2%
###		15	3.0%
#####		1	0.2%
#####		1	0.2%
#####		1	0.2%
#####		5	1.0%
#####		1	0.2%
#####		1	0.2%
#####		1	0.2%
#####		1	0.2%
#####		1	0.2%
#####		1	0.2%
#####		1	0.2%
#####		1	0.2%
#####		1	0.2%
#####		1	0.2%
#####		55	11.0%
#####		37	7.4%
#####		1	0.2%

# Fichier : Module 5 anonymisé

# M5SA1Q15AAUT: 15a: autre a préciser

Valeur	Libellé	Enreg.	Pourcentage
#####		2	0.4%
#####		1	0.2%
#####		2	0.4%
#####		2	0.4%
#####		28	5.6%
#####		17	3.4%
#####		2	0.4%
#####		2	0.4%
#####		2	0.4%
#####		1	0.2%
#####		1	0.2%
#####		1	0.2%
#####		1	0.2%
#####		1	0.2%
####		1	0.2%
#####		7	1.4%
#####		1	0.2%
####		7	1.4%
#####		1	0.2%
#####		1	0.2%
#####		2	0.4%
#####		1	0.2%
#####		1	0.2%
#####		2	0.4%
#####		19	3.8%
#####		1	0.2%
####		2	0.4%
####		1	0.2%
#####		1	0.2%
#####		1	0.2%
####		8	1.6%
#####		2	0.4%
#####		1	0.2%
#####		1	0.2%
#####		8	1.6%
#####		2	0.4%
#####	#####	1	0.2%
#####		1	0.2%
####		1	0.2%
####	#####	1	0.2%
####		8	1.6%
#####		1	0.2%
#####		1	0.2%

## Fichier : Module 5 anonymisé

### # M5SA1Q15AAUT: 15a: autre a préciser

Valeur	Libellé	Enreg.	Pourcentage
#####		1	0.2%
#####		1	0.2%
#####		5	1.0%
####		2	0.4%
#####		1	0.2%
#####		2	0.4%
#### ###		1	0.2%
### ###		1	0.2%
#####		1	0.2%
##### #####		1	0.2%
#####		1	0.2%
#####		1	0.2%
####		1	0.2%
#####		1	0.2%
## ##		2	0.4%
## ##		11	2.2%
## ###		6	1.2%
## ###		1	0.2%
####		10	2.0%
## ###		4	0.8%
####		3	0.6%
#####		2	0.4%
#####		1	0.2%
#####		1	0.2%
#### #####		2	0.4%
##### #####		1	0.2%
### ##		1	0.2%

Avertissement: Ces chiffres indiquent le nombre de cas identifiés dans le fichier de données. Ils ne peuvent pas être interprétés comme étant représentatifs de la population concernée.

### # M5SA1Q15BA: 15b. Qu est ce qui ne te plaît pas a l ecole ?

Information	[Type= discrète] [Format=character] [Manquant=*]
Statistiques [NP/ P]	[Valide=37 /-] [Non-valide=0 /-]

Valeur	Libellé	Enreg.	Pourcentage
A	transport	37	100.0%

Avertissement: Ces chiffres indiquent le nombre de cas identifiés dans le fichier de données. Ils ne peuvent pas être interprétés comme étant représentatifs de la population concernée.

### # M5SA1Q15BB: 15b. Qu est ce qui ne te plaît pas a l ecole ?

Information	[Type= discrète] [Format=character] [Manquant=*]
Statistiques [NP/ P]	[Valide=37 /-] [Non-valide=0 /-]

Valeur	Libellé	Enreg.	Pourcentage
A		37	100.0%
B	Cantine	0	

Avertissement: Ces chiffres indiquent le nombre de cas identifiés dans le fichier de données. Ils ne peuvent pas être interprétés comme étant représentatifs de la population concernée.

## Fichier : Module 5 anonymisé

### # M5SA1Q15BC: 15b. Qu est ce qui ne te plaît pas a l ecole ?

Information [Type= discrète] [Format=character] [Manquant=\*]

Statistiques [NP/ P] [Valide=37 /-] [Non-valide=0 /-]

Valeur	Libellé	Enreg.	Pourcentage
A		37	100.0%

Avertissement: Ces chiffres indiquent le nombre de cas identifiés dans le fichier de données. Ils ne peuvent pas être interprétés comme étant représentatifs de la population concernée.

### # M5SA1Q15BD: 15b. Qu est ce qui ne te plaît pas a l ecole ?

Information [Type= discrète] [Format=character] [Manquant=\*]

Statistiques [NP/ P] [Valide=37 /-] [Non-valide=0 /-]

Valeur	Libellé	Enreg.	Pourcentage
A		37	100.0%

Avertissement: Ces chiffres indiquent le nombre de cas identifiés dans le fichier de données. Ils ne peuvent pas être interprétés comme étant représentatifs de la population concernée.

### # M5SA1Q15BE: 15b. Qu est ce qui ne te plaît pas a l ecole ?

Information [Type= discrète] [Format=character] [Manquant=\*]

Statistiques [NP/ P] [Valide=37 /-] [Non-valide=0 /-]

Valeur	Libellé	Enreg.	Pourcentage
A		37	100.0%

Avertissement: Ces chiffres indiquent le nombre de cas identifiés dans le fichier de données. Ils ne peuvent pas être interprétés comme étant représentatifs de la population concernée.

### # M5SA1Q15BF: 15b. Qu est ce qui ne te plaît pas a l ecole ?

Information [Type= discrète] [Format=character] [Manquant=\*]

Statistiques [NP/ P] [Valide=37 /-] [Non-valide=0 /-]

Valeur	Libellé	Enreg.	Pourcentage
A		37	100.0%

Avertissement: Ces chiffres indiquent le nombre de cas identifiés dans le fichier de données. Ils ne peuvent pas être interprétés comme étant représentatifs de la population concernée.

### # M5SA1Q15BG: 15b. Qu est ce qui ne te plaît pas a l ecole ?

Information [Type= discrète] [Format=character] [Manquant=\*]

Statistiques [NP/ P] [Valide=37 /-] [Non-valide=0 /-]

Valeur	Libellé	Enreg.	Pourcentage
A		37	100.0%

Avertissement: Ces chiffres indiquent le nombre de cas identifiés dans le fichier de données. Ils ne peuvent pas être interprétés comme étant représentatifs de la population concernée.

### # M5SA1Q15BX: 15b. Qu est ce qui ne te plaît pas a l ecole ?

Information [Type= discrète] [Format=character] [Manquant=\*]

Statistiques [NP/ P] [Valide=37 /-] [Non-valide=0 /-]

Valeur	Libellé	Enreg.	Pourcentage
A		37	100.0%

Avertissement: Ces chiffres indiquent le nombre de cas identifiés dans le fichier de données. Ils ne peuvent pas être interprétés comme étant représentatifs de la population concernée.

### # M5SA1Q15BY: 15b. Qu est ce qui ne te plaît pas a l ecole ?

Information [Type= discrète] [Format=character] [Manquant=\*]

Statistiques [NP/ P] [Valide=37 /-] [Non-valide=0 /-]

Valeur	Libellé	Enreg.	Pourcentage
A		37	100.0%

## **Fichier : Module 5 anonymisé**

**# M5SA1Q15BY: 15b. Qu est ce qui ne te plait pas a l ecole ?**

*Avertissement: Ces chiffres indiquent le nombre de cas identifiés dans le fichier de données. Ils ne peuvent pas être interprétés comme étant représentatifs de la population concernée.*

### # M5SA1Q15CA: 15b: autre à Prréciser

Information		[Type= discrète] [Format=character] [Manquant=*]	
Statistiques [NP/ P]		[Valide=1208 /-] [Non-valide=0 /-]	
Valeur	Libellé	Enreg.	Pourcentage
Absence		1	0.1%
Arbre		1	0.1%
Autre		2	0.2%
BAGARE		1	0.1%
Bagarre		8	0.7%
Chicotte		1	0.1%
Dessin		1	0.1%
Dérangement		1	0.1%
Frapper		36	3.0%
Insulte		1	0.1%
Jouer		1	0.1%
La clôture		1	0.1%
Les fenêtres		1	0.1%
Les tables		1	0.1%
Les études		1	0.1%
Mathématique		1	0.1%
Médecin		1	0.1%
Problème		1	0.1%
Punition		1	0.1%
RIEN		1	0.1%
Rien		1	0.1%
Salade		1	0.1%
Saleté		1	0.1%
Salle		2	0.2%
Tout		1	0.1%
Tout ce qui joli		1	0.1%
Triche		2	0.2%
Très loin		1	0.1%
Vêtements Sales		1	0.1%
absence de l'enseignant		2	0.2%
absence denseignant		1	0.1%
absence des enseignants		2	0.2%
apprendre		1	0.1%
appreude le prançais		1	0.1%
auccne		4	0.3%
aucne		1	0.1%
aucun		6	0.5%
aucune		13	1.1%
aurdire		1	0.1%
bagame		3	0.2%

# M5SA1Q15CA: 15b: autre à Prréciser

Valeur	Libellé	Enreg.	Pourcentage
bagare		1	0.1%
bagari		1	0.1%
bagarre		29	2.4%
baguar		31	2.6%
baguor		1	0.1%
bagur		1	0.1%
balayaje		1	0.1%
bavaidaje		1	0.1%
bavardage		1	0.1%
bavarde		1	0.1%
bavrdage		1	0.1%
begarre		1	0.1%
bruit		1	0.1%
bultein		1	0.1%
bâtiment		1	0.1%
case le table		1	0.1%
derangement		1	0.1%
dispute		3	0.2%
désordre		3	0.2%
eleves		2	0.2%
eleves peiturbabu		1	0.1%
enfants		1	0.1%
etat ecoul		1	0.1%
finition		1	0.1%
français		1	0.1%
frappe		1	0.1%
gardieuce		1	0.1%
inpunite		1	0.1%
insultes		2	0.2%
jeux		1	0.1%
jeux		3	0.2%
jouer		2	0.2%
la langue française		1	0.1%
manger		1	0.1%
nouvelle constitution		1	0.1%
o		1	0.1%
ordures		2	0.2%
ou		1	0.1%
outré		5	0.4%
parle		1	0.1%
pinition corporel		1	0.1%
poubelles saleté		1	0.1%
poésie		1	0.1%

# M5SA1Q15CA: 15b: autre à Prréciser

Valeur	Libellé	Enreg.	Pourcentage
problème		1	0.1%
punition		18	1.5%
puniton #####		1	0.1%
redoublé		1	0.1%
robinet		1	0.1%
rénovation		1	0.1%
sal et toit		1	0.1%
saleté		2	0.2%
salle		2	0.2%
salle de classe		1	0.1%
salte		1	0.1%
salute		1	0.1%
saluté		2	0.2%
tables baug		1	0.1%
toit zinc		2	0.2%
tout		3	0.2%
tout ce qui est beau		1	0.1%
tout es bon		2	0.2%
tracasserie		1	0.1%
triche		1	0.1%
turbulence		1	0.1%
undisupliue		1	0.1%
échec		1	0.1%
élèves turaileuts		1	0.1%
études		1	0.1%
###		1	0.1%
###		33	2.7%
###		16	1.3%
####		1	0.1%
#####		1	0.1%
#####		1	0.1%
#####		2	0.2%
#####		1	0.1%
#####		14	1.2%
#####		1	0.1%
#####		4	0.3%
#####		2	0.2%
#####		1	0.1%
#####		24	2.0%
#####		1	0.1%
#####		2	0.2%
##### #####		2	0.2%
##			

# M5SA1Q15CA: 15b: autre à Prréciser

Valeur	Libellé	Enreg.	Pourcentage
#####		1	0.1%
#####		1	0.1%
#####		1	0.1%
#####		1	0.1%
#####		4	0.3%
#####		16	1.3%
#####		6	0.5%
#####		3	0.2%
#####		1	0.1%
#####		8	0.7%
#####		4	0.3%
#####		1	0.1%
##### ## ###		1	0.1%
##### #####		1	0.1%
#####		2	0.2%
#####		1	0.1%
#####		5	0.4%
#####		1	0.1%
##### ##		1	0.1%
#####			
####		1	0.1%
#####		1	0.1%
#####		1	0.1%
#####		1	0.1%
#####		2	0.2%
#####		5	0.4%
#####		1	0.1%
##### #####		1	0.1%
#####		1	0.1%
#####		1	0.1%
#####		45	3.7%
####		1	0.1%
#####		6	0.5%
#####		1	0.1%
#####		16	1.3%
#####		1	0.1%
#####		4	0.3%
#####		1	0.1%
#####		2	0.2%
#####		1	0.1%
####		3	0.2%
#### ##		1	0.1%
#####			
#####		1	0.1%
#####		1	0.1%
#####		2	0.2%

# M5SA1Q15CA: 15b: autre à Prréciser

Valeur	Libellé	Enreg.	Pourcentage
#####		15	1.2%
####		1	0.1%
#####		1	0.1%
#####		1	0.1%
#####		10	0.8%
#####		1	0.1%
#####		5	0.4%
#####		2	0.2%
#####		6	0.5%
#####		1	0.1%
#####		1	0.1%
#####		4	0.3%
#####		1	0.1%
#####		1	0.1%
#####		5	0.4%
#####		104	8.6%
#####		23	1.9%
#####		1	0.1%
#####		14	1.2%
#####		1	0.1%
#####		5	0.4%
#####		1	0.1%
#####		6	0.5%
#####		1	0.1%
#####		1	0.1%
#####		3	0.2%
#####		2	0.2%
#####		1	0.1%
#####		17	1.4%
#####		41	3.4%
#####		5	0.4%
#####		1	0.1%
#####		1	0.1%
#####		1	0.1%
#####		12	1.0%
#####		1	0.1%
#####		1	0.1%
#####		1	0.1%
#####		1	0.1%
#####		1	0.1%
#####		7	0.6%
####		4	0.3%

# M5SA1Q15CA: 15b: autre à Prréciser

Valeur	Libellé	Enreg.	Pourcentage
#####		1	0.1%
#####		1	0.1%
#####		1	0.1%
####		2	0.2%
###		1	0.1%
###		1	0.1%
### #####		1	0.1%
####		17	1.4%
#####		2	0.2%
####		1	0.1%
###		1	0.1%
#####		1	0.1%
#####		1	0.1%
####		1	0.1%
#####		1	0.1%
#### #####		1	0.1%
### #####		1	0.1%
### #####		1	0.1%
### #####		1	0.1%
### #####		3	0.2%
#####		1	0.1%
#####		3	0.2%
####		1	0.1%
## ###		1	0.1%
#####		2	0.2%
####		2	0.2%
#####		1	0.1%
#####		1	0.1%
####		13	1.1%
#####		1	0.1%
##		1	0.1%
## ###		1	0.1%
## #####		1	0.1%
## #####		1	0.1%
## ##		1	0.1%
## ##		3	0.2%
## ## #		1	0.1%
## ###		14	1.2%
## ###		1	0.1%
## ### #####		1	0.1%
## ### #####		1	0.1%
## ### #####		1	0.1%
#####		1	0.1%
#####		2	0.2%
#####		1	0.1%
####		14	1.2%

### # M5SA1Q15CA: 15b: autre à Prréciser

Valeur	Libellé	Enreg.	Pourcentage
####		107	8.9%
####		1	0.1%
####		19	1.6%
#####		78	6.5%
#####		26	2.2%
#####		1	0.1%
#####		1	0.1%
##### ####		1	0.1%
###		1	0.1%
####		1	0.1%
####		3	0.2%
#####		2	0.2%
#####		1	0.1%
##### #####		1	0.1%
##### #####		1	0.1%
####		1	0.1%

Avertissement: Ces chiffres indiquent le nombre de cas identifiés dans le fichier de données. Ils ne peuvent pas être interprétés comme étant représentatifs de la population concernée.

### # M5SA1Q1C: 1. Code

<b>Information</b>	[Type= discrète] [Format=numeric] [Manquant=*]		
<b>Statistiques [NP/ P]</b>	[Valide=0 /-] [Non-valide=2997 /-]		
Valeur	Libellé	Enreg.	Pourcentage
Sysmiss		2997	

Avertissement: Ces chiffres indiquent le nombre de cas identifiés dans le fichier de données. Ils ne peuvent pas être interprétés comme étant représentatifs de la population concernée.

### # M5SAQ16A: 16a. As-tu fais le préscolaire ou l'école coranique

<b>Information</b>	[Type= discrète] [Format=numeric] [Gamme= 1-3] [Manquant=*]		
<b>Statistiques [NP/ P]</b>	[Valide=2997 /-] [Non-valide=0 /-]		
Valeur	Libellé	Enreg.	Pourcentage
1	Préscolaire	471	15.7%
2	Ecole coranique	2228	74.3%
3	Non	298	9.9%

Avertissement: Ces chiffres indiquent le nombre de cas identifiés dans le fichier de données. Ils ne peuvent pas être interprétés comme étant représentatifs de la population concernée.

### # M5SAQ16B: 16b. Combien d'année pour le préscolaire

<b>Information</b>	[Type= discrète] [Format=numeric] [Gamme= 1-6] [Manquant=*]		
<b>Statistiques [NP/ P]</b>	[Valide=471 /-] [Non-valide=2526 /-]		
Valeur	Libellé	Enreg.	Pourcentage
1		234	49.7%
2		190	40.3%
3		39	8.3%
4		6	1.3%
5		1	0.2%
6		1	0.2%
Sysmiss		2526	

Avertissement: Ces chiffres indiquent le nombre de cas identifiés dans le fichier de données. Ils ne peuvent pas être interprétés comme étant représentatifs de la population concernée.

### # M5SAQ17A: 17A. Quelle est la profession de tes parents ? pere

Information		[Type= discrète] [Format=character] [Manquant=*]	
Statistiques [NP/ P]		[Valide=2955 /-] [Non-valide=0 /-]	
Valeur	Libellé	Enreg.	Pourcentage
'societe		1	0.0%
0		2	0.1%
A Dren		1	0.0%
A L'opital		1	0.0%
A Nazaha		1	0.0%
Abidjan		1	0.0%
Achami		2	0.1%
Agah		1	0.0%
Agence de transfert		1	0.0%
Agent Entrepnse		1	0.0%
Agent commercia		1	0.0%
Agriculteur		3	0.1%
Ajent		1	0.0%
Armée		1	0.0%
Auvrier		1	0.0%
Avetange		1	0.0%
Aéroport		1	0.0%
BOUCHERIE		3	0.1%
Banquier		1	0.0%
Banquiers		1	0.0%
Berger		11	0.4%
Blanchiseur		1	0.0%
Blanchisseur		1	0.0%
Blauchisseur		1	0.0%
Blonchisseur		1	0.0%
Boucher		4	0.1%
Bouchier		1	0.0%
Boulangier		8	0.3%
Boutiguiier		1	0.0%
Boutiqueu		1	0.0%
Boutique		1	0.0%
Boutiquier		2	0.1%
CHOUFEUR		2	0.1%
COMMERCANT		4	0.1%
COMMERCENT		1	0.0%
COUTIER		1	0.0%
Carreleur		1	0.0%
Charbonier		1	0.0%
Charbonnier		1	0.0%
Chartier		1	0.0%

# M5SAQ17A: 17A. Quelle est la profession de tes parents ? pere

Valeur	Libellé	Enreg.	Pourcentage
Chasseur poisson		1	0.0%
Chauffeur		6	0.2%
Chommeur		1	0.0%
Chouffeur		3	0.1%
Chômeur		3	0.1%
Ciletivaturi		1	0.0%
Colporteur		1	0.0%
Comersan		1	0.0%
Commercant		2	0.1%
Commerce		2	0.1%
Commerçanr		1	0.0%
Commerçant		32	1.1%
Commerçante		1	0.0%
Commçant		1	0.0%
Cordonnier		1	0.0%
Coumersan		1	0.0%
Cueultivateur		1	0.0%
Culetivatre		1	0.0%
Cultivater		1	0.0%
Cultivateur		4	0.1%
Cultivatuer		1	0.0%
Cultivatur		1	0.0%
DIVISEURS MARCHEDISE		1	0.0%
Decedes		2	0.1%
Decédez		2	0.1%
Deiede		1	0.0%
Directeur d'un Insti		1	0.0%
Direcuteur delecol		1	0.0%
Décédé		6	0.2%
Dêcheur		1	0.0%
EMPLOIYEUR		1	0.0%
Educote curanik		1	0.0%
Electricien		2	0.1%
Eleveur		12	0.4%
Emplaje		1	0.0%
Emplay		1	0.0%
Emplaye		2	0.1%
Employe		5	0.2%
Empolyi		1	0.0%
Enplaye		2	0.1%
Enseignant		5	0.2%
Enseignant Coranique		1	0.0%

# M5SAQ17A: 17A. Quelle est la profession de tes parents ? pere

Valeur	Libellé	Enreg.	Pourcentage
Enseignant coranique		2	0.1%
Enseignant		1	0.0%
Entrepreneur		1	0.0%
Envoyer		1	0.0%
F:R Railler bâtiment		1	0.0%
F:R ailler bâtiment		1	0.0%
Finances		1	0.0%
Fonctionnaire		3	0.1%
Fonctionnaires a por		1	0.0%
GARDIENE		1	0.0%
Garagiste		1	0.0%
Garde		1	0.0%
Gardien		2	0.1%
Gardien d'un bâtiment		1	0.0%
Gendarmeri		1	0.0%
Gravier		1	0.0%
Guérault		1	0.0%
GÉRANT		1	0.0%
H'omme D'affaire		1	0.0%
Hommedamarei		1	0.0%
HonudAhari		1	0.0%
Immigre en côt diver		1	0.0%
Immigré		10	0.3%
Immigré en côt d'Ivo		1	0.0%
Immigré en côt diveo		1	0.0%
Immigré en côte divo		1	0.0%
Infermaticun		1	0.0%
Infirmier		1	0.0%
Infirmiers bâtiment		1	0.0%
Infirmière Militaire		1	0.0%
Ingénieur		1	0.0%
Instituteur		1	0.0%
Journali		1	0.0%
L'or		1	0.0%
MACON		1	0.0%
MAÇON		2	0.1%
MENEUFER		1	0.0%

# M5SAQ17A: 17A. Quelle est la profession de tes parents ? pere

Valeur	Libellé	Enreg.	Pourcentage
MENISIER		1	0.0%
MOUNEKUBE		1	0.0%
Macon		1	0.0%
Mairie		1	0.0%
Maitre couaanique		1	0.0%
Manveure		1	0.0%
Marabout		1	0.0%
Marin		3	0.1%
Mason		1	0.0%
Massanorie		1	0.0%
Masson		2	0.1%
Mauritel		1	0.0%
Maçon		15	0.5%
Medecin		1	0.0%
Menager		2	0.1%
Meneufer		1	0.0%
Meunisien		1	0.0%
Michelin		2	0.1%
Michlin		1	0.0%
Militaire		1	0.0%
Millitare		2	0.1%
Minisier		1	0.0%
Mécanicen		1	0.0%
Mécanicien		2	0.1%
Ménager		9	0.3%
Ménagère		2	0.1%
N'apas defonen		1	0.0%
Néant		1	0.0%
Officier de police		1	0.0%
Orpailleur		1	0.0%
Ouvrier		2	0.1%
Ouvrier manoure		1	0.0%
Ouvrir		1	0.0%
PECHEUR		2	0.1%
Pecheur poisson		1	0.0%
Peinture		1	0.0%
Policier		1	0.0%
Profeseur		1	0.0%
Professeur		1	0.0%
Pêcheur		4	0.1%
Rerger		4	0.1%
Retaite		1	0.0%
SNde		1	0.0%
Secteur privé		1	0.0%

# M5SAQ17A: 17A. Quelle est la profession de tes parents ? pere

Valeur	Libellé	Enreg.	Pourcentage
Solda		2	0.1%
Soldat		1	0.0%
Taazour		1	0.0%
Taileir		2	0.1%
Taileur		1	0.0%
Tailleur		3	0.1%
Taximan		2	0.1%
Taziazt		2	0.1%
Tazyazt		1	0.0%
Transporteur		6	0.2%
Traveil de Bois		1	0.0%
Travexachami		1	0.0%
VANDEUR		1	0.0%
VENDEURE		1	0.0%
Vendeur		1	0.0%
Vendeur de bétail		1	0.0%
Vendeur de piére		1	0.0%
a NKTT		1	0.0%
a l'aéroport		1	0.0%
a l'hôpital		1	0.0%
a ndb		1	0.0%
a nktt		1	0.0%
administrateur		1	0.0%
administrateur		1	0.0%
adminstrateur		1	0.0%
agent		1	0.0%
agent mairie		2	0.1%
agriculteur		1	0.0%
agruculteur		1	0.0%
animateur		1	0.0%
artisanat		1	0.0%
au four		1	0.0%
au mali		1	0.0%
aucun travail		1	0.0%
banquier		1	0.0%
banquier		1	0.0%
banquière		1	0.0%
berge		1	0.0%
berger		26	0.9%
bergere		1	0.0%
beryer		1	0.0%
bijoutier		2	0.1%
blanchisseur		1	0.0%
boucher		6	0.2%

# M5SAQ17A: 17A. Quelle est la profession de tes parents ? pere

Valeur	Libellé	Enreg.	Pourcentage
boucherie		1	0.0%
bouché		1	0.0%
boulangier		3	0.1%
boulangerie		1	0.0%
boullice		1	0.0%
boutigeu		1	0.0%
boutiguer		1	0.0%
boutiguier		1	0.0%
boutique		3	0.1%
boutiqueer		1	0.0%
boutiquei		1	0.0%
boutiquer		5	0.2%
boutiques		1	0.0%
boutiquier		6	0.2%
boutiquiers		1	0.0%
brancher		1	0.0%
brecher		1	0.0%
bryer		1	0.0%
bureaut		1	0.0%
cadre onas		1	0.0%
calti vateur		1	0.0%
caltivateur		1	0.0%
caltu valer		1	0.0%
capitane de prragie		1	0.0%
celetivatrur		1	0.0%
chaerite		1	0.0%
charbonnier		6	0.2%
charietie		1	0.0%
charit		1	0.0%
charitier		1	0.0%
charretier		1	0.0%
charéttier		1	0.0%
chauffer		2	0.1%
chauffeur		10	0.3%
chaumeur		1	0.0%
chauveur		1	0.0%
cherche du old		1	0.0%
chercheru dor(berjer		1	0.0%
chercheur		1	0.0%
chercheur d'or		2	0.1%
chercheur dor (chami		1	0.0%
cheyk		1	0.0%
cho^meur		1	0.0%

# M5SAQ17A: 17A. Quelle est la profession de tes parents ? pere

Valeur	Libellé	Enreg.	Pourcentage
chofeur		1	0.0%
choffer		1	0.0%
choffeur		1	0.0%
chomeue		1	0.0%
chomeur		4	0.1%
choufer Taxi		1	0.0%
choufeur		2	0.1%
chouffer		1	0.0%
chouffeur		3	0.1%
choufir		1	0.0%
chouveir		1	0.0%
chouveur		1	0.0%
chômage		2	0.1%
chômeur		4	0.1%
cltivateur		1	0.0%
cmmercant		1	0.0%
cmmerce		1	0.0%
cociete		2	0.1%
coifeur		1	0.0%
coiffeur		1	0.0%
coiffure		2	0.1%
colporier		1	0.0%
comercan		1	0.0%
comercant		3	0.1%
comercant de betaille		1	0.0%
comercent		1	0.0%
comersaaut		1	0.0%
comerscent		1	0.0%
comerçant		1	0.0%
commer cammt		1	0.0%
commerant		1	0.0%
commercant		4	0.1%
commerce		4	0.1%
commercia		1	0.0%
commercial		1	0.0%
commersant		4	0.1%
commersaut		3	0.1%
commerçant		46	1.6%
commerçant epicier		1	0.0%
commerçante		3	0.1%
commrçant		1	0.0%
comwercant		1	0.0%
conducteur		3	0.1%
congou		1	0.0%

# M5SAQ17A: 17A. Quelle est la profession de tes parents ? pere

Valeur	Libellé	Enreg.	Pourcentage
construction		1	0.0%
coordonnier		1	0.0%
cordnier		1	0.0%
cotakt tazxazt		1	0.0%
coumer caun		1	0.0%
coumercent		2	0.1%
coumer saut		1	0.0%
courtier		2	0.1%
cul tuvaleur		1	0.0%
culhvateure		2	0.1%
cultavaleur		1	0.0%
cultiage us		1	0.0%
cultialevr		1	0.0%
cultivateur		12	0.4%
cultivoteur		1	0.0%
culturater		1	0.0%
cultuvateur		1	0.0%
cultuvavteur		1	0.0%
culvateur		1	0.0%
decede		9	0.3%
deceder		2	0.1%
decedé		1	0.0%
deceoe		1	0.0%
defunt		1	0.0%
depous		1	0.0%
derecteur		1	0.0%
desidés		2	0.1%
detranvar		1	0.0%
directeur		1	0.0%
directeur d ecole		1	0.0%
docaire		5	0.2%
dockar		1	0.0%
docker		7	0.2%
docteur		2	0.1%
dècèdè		1	0.0%
déclé		1	0.0%
décéder		2	0.1%
décédé		9	0.3%
décédée		1	0.0%
dépôt brique		1	0.0%
dòr		1	0.0%
ebouer		1	0.0%
elAmerike		1	0.0%
electeriaeu sonelec		1	0.0%

# M5SAQ17A: 17A. Quelle est la profession de tes parents ? pere

Valeur	Libellé	Enreg.	Pourcentage
electicein		1	0.0%
electriciel		1	0.0%
eleveur		1	0.0%
eleveur		4	0.1%
elle ne connait pas		1	0.0%
emegres en espagnol		1	0.0%
emgresepane		1	0.0%
emigre		1	0.0%
emijre france		1	0.0%
emjloyer ala mairie		1	0.0%
emploer en france		1	0.0%
emploi je		1	0.0%
emploiyer		1	0.0%
employer		3	0.1%
employer en france		3	0.1%
employé de souete		1	0.0%
empoloyer		1	0.0%
en Espagne		1	0.0%
en France		5	0.2%
en france		1	0.0%
engeneur		1	0.0%
enplouye d'une souet		1	0.0%
employe		1	0.0%
enseignant		10	0.3%
enseignant coranique		3	0.1%
enseignante		1	0.0%
enseignt		1	0.0%
ensengnant		1	0.0%
envai Journaliste		1	0.0%
etat civil		1	0.0%
etatcivie		1	0.0%
expatrié		4	0.1%
faphye		1	0.0%
femme plo		1	0.0%
ferailler		1	0.0%
fonctiionnaire		1	0.0%
fonctionnaire a SNDE		1	0.0%
fonctionnaire		4	0.1%

# M5SAQ17A: 17A. Quelle est la profession de tes parents ? pere

Valeur	Libellé	Enreg.	Pourcentage
garagiste		1	0.0%
garde		1	0.0%
gardien		2	0.1%
gardien d',une bâtim		1	0.0%
genalte		1	0.0%
gradien		1	0.0%
grae		1	0.0%
hantravexe		1	0.0%
hmme daffaue		1	0.0%
holelier		1	0.0%
homma d'affer		1	0.0%
homme d'affaire		1	0.0%
il a une boutique		1	0.0%
il travaille a cean		1	0.0%
il travaille a maire		2	0.1%
imam		2	0.1%
immegre en côt diver		1	0.0%
immigré		3	0.1%
immigré en côt divoi		1	0.0%
in connu par l élève		1	0.0%
incan nu		1	0.0%
indicape		1	0.0%
infremieur		1	0.0%
ingenier		1	0.0%
ingenieur		2	0.1%
institeur		1	0.0%
instituteur		1	0.0%
jadarm		1	0.0%
jandarme		1	0.0%
jardinier		1	0.0%
je ne sais pas		1	0.0%
je ne sait pas		1	0.0%
jecal platr		1	0.0%
journali		1	0.0%
journaliste		1	0.0%
kolage telek		1	0.0%
lavabuo		1	0.0%
lenger		1	0.0%
Immigré en côtéd'Ivo		1	0.0%
louti gnier		1	0.0%
maSon		1	0.0%

# M5SAQ17A: 17A. Quelle est la profession de tes parents ? pere

Valeur	Libellé	Enreg.	Pourcentage
macanicen		1	0.0%
macon		7	0.2%
maitre coranique		2	0.1%
maladie		1	0.0%
manauvre		1	0.0%
manevar		2	0.1%
manevere		1	0.0%
manexvere		1	0.0%
manoeuvre		1	0.0%
manoevre		1	0.0%
manouver		1	0.0%
marâcher		1	0.0%
marchand		1	0.0%
maritime		1	0.0%
mason		5	0.2%
masson		1	0.0%
mauritel		1	0.0%
maçon		29	1.0%
maître		1	0.0%
maître coranique		1	0.0%
mecani sie		1	0.0%
mecaniceien		1	0.0%
mecanicien		5	0.2%
mecanik		3	0.1%
mecanisiei		1	0.0%
mecon		2	0.1%
medecin		2	0.1%
medeuo		1	0.0%
medin		1	0.0%
meimouna		1	0.0%
menage		1	0.0%
menever		2	0.1%
meniseur		1	0.0%
menonisier		1	0.0%
menuiserie		1	0.0%
menuisier		3	0.1%
menuser		1	0.0%
menusier		1	0.0%
militaier		1	0.0%
militaire		10	0.3%
militere		1	0.0%
minitaire		1	0.0%
mommediaffaire		1	0.0%
mourabout		1	0.0%
munisier		1	0.0%

# M5SAQ17A: 17A. Quelle est la profession de tes parents ? pere

Valeur	Libellé	Enreg.	Pourcentage
mécanicen		1	0.0%
mécanicien		5	0.2%
mécanique		1	0.0%
mécanisme		2	0.1%
médecin traditionnel		1	0.0%
ménagère		1	0.0%
n'est pas travailler		1	0.0%
ne connais pas		2	0.1%
ne conné pas		1	0.0%
ne sais pas		2	0.1%
ne travaille pas		1	0.0%
neant		2	0.1%
nkt		1	0.0%
o		1	0.0%
okpailleuk		1	0.0%
orfèvrerie		1	0.0%
orpailleur		1	0.0%
ou minsster		1	0.0%
ouveir		1	0.0%
ouveret		1	0.0%
ouvier		3	0.1%
ouvriei		1	0.0%
ouvrier		16	0.5%
ouvrier SNDE		1	0.0%
ouvrier fuochunea		1	0.0%
ouvrier snim		2	0.1%
ouvriers routière		1	0.0%
ouvrirer		1	0.0%
ouvrière		2	0.1%
ouvuer		1	0.0%
palmerier		2	0.1%
papeterie publique		1	0.0%
paralise		1	0.0%
peche		1	0.0%
pecheur		6	0.2%
pilleur		1	0.0%
plobier		1	0.0%
plombien		1	0.0%
plombier		2	0.1%
policer		1	0.0%
policier		7	0.2%
polise		1	0.0%

# M5SAQ17A: 17A. Quelle est la profession de tes parents ? pere

Valeur	Libellé	Enreg.	Pourcentage
popier		1	0.0%
port		3	0.1%
privé		1	0.0%
professeur		2	0.1%
proge agrecole		1	0.0%
propprietcure ( . )		1	0.0%
puis aller		1	0.0%
puisatier		1	0.0%
pêcheur		2	0.1%
pêcheur		6	0.2%
reparateur		1	0.0%
restaurateur		1	0.0%
retaite de la police		1	0.0%
rien		1	0.0%
sala		1	0.0%
sams		1	0.0%
san buo geme		2	0.1%
sane traveye ba		1	0.0%
sans emploi		4	0.1%
sarsabtravex		1	0.0%
saus emploi		1	0.0%
saus emplois		1	0.0%
secerite		1	0.0%
secteur privé		1	0.0%
sens		1	0.0%
sidahmed		1	0.0%
snde		2	0.1%
snim		7	0.2%
société		2	0.1%
soins		1	0.0%
solda		1	0.0%
soldat		1	0.0%
soloda		1	0.0%
somelec		1	0.0%
sounder		1	0.0%
sousyeté		2	0.1%
survallant		1	0.0%
tahieur		1	0.0%
tailevr		1	0.0%
taillem		1	0.0%
tailleur		2	0.1%
tajiajte		1	0.0%
tardinier		1	0.0%
taxi		1	0.0%

# M5SAQ17A: 17A. Quelle est la profession de tes parents ? pere

Valeur	Libellé	Enreg.	Pourcentage
taximan		1	0.0%
taximane		3	0.1%
technicien		1	0.0%
tnseignant		1	0.0%
trans port		1	0.0%
transitaire		1	0.0%
transporteur		4	0.1%
transports		2	0.1%
transpour		1	0.0%
transporteur		1	0.0%
trausporteur		1	0.0%
travail a Nouakchott		1	0.0%
travail en France		3	0.1%
travail ou maroc		1	0.0%
travail pas		1	0.0%
travaille de la maée		1	0.0%
trensporteur		1	0.0%
un tauite		1	0.0%
usinier		1	0.0%
vendeur		1	0.0%
vendeur de bétail		1	0.0%
vendeur		4	0.1%
vendeur d chrbon		1	0.0%
vendeur de fourrage		1	0.0%
vendeur de gaz		2	0.1%
vendeur de piére		1	0.0%
vendeur de viande		1	0.0%
vendeur telephone		1	0.0%
veterinaire		1	0.0%
ÉMIGRÉ		1	0.0%
Éducateur Coranique		1	0.0%
èléveur		2	0.1%
électricien		1	0.0%
éleveur		14	0.5%
émigré		5	0.2%
émigrés		1	0.0%
état civil		1	0.0%
#		1	0.0%
#####		1	0.0%
##### #####		1	0.0%



# M5SAQ17A: 17A. Quelle est la profession de tes parents ? pere

Valeur	Libellé	Enreg.	Pourcentage
#### #####		2	0.1%
#### #####		1	0.0%
#### ###		1	0.0%
#### #####		1	0.0%
#####		1	0.0%
####		2	0.1%
#### #####		1	0.0%
#### #####		1	0.0%
####		40	1.4%
#### ###		1	0.0%
##### ##### ####		1	0.0%
###		1	0.0%
####		58	2.0%
#### ### ##		1	0.0%
#### ###		1	0.0%
####		1	0.0%
#####		1	0.0%
### #####		1	0.0%
#####		1	0.0%
####		308	10.4%
#### #####		1	0.0%
#### #####		1	0.0%
#### #####		1	0.0%
#### ##### #####		2	0.1%
#### #####		1	0.0%
#### ##### ##		1	0.0%
#### #####		1	0.0%
#### ## ##### #####		1	0.0%
#### ## #####		1	0.0%
#### ## ##### #####		4	0.1%
#### ## ### #####		1	0.0%
#### ## #####		2	0.1%
#### ##. ##### #####		1	0.0%
#### #####		2	0.1%
#### #####		1	0.0%
#####		4	0.1%
##### ##		1	0.0%
#####		3	0.1%
##### #####		1	0.0%
####		1	0.0%

# M5SAQ17A: 17A. Quelle est la profession de tes parents ? pere

Valeur	Libellé	Enreg.	Pourcentage
#### ## #####		1	0.0%
####		1	0.0%
#####		2	0.1%
#####		1	0.0%
#####		1	0.0%
#### ##		1	0.0%
#### #####		1	0.0%
#### #####		1	0.0%
####		3	0.1%
#####		1	0.0%
####		6	0.2%
###		2	0.1%
####		24	0.8%
###		1	0.0%
####		7	0.2%
#####		1	0.0%
####		19	0.6%
####		1	0.0%
### #####		1	0.0%
####		1	0.0%
####		3	0.1%
### #####		1	0.0%
### #####		1	0.0%
####		1	0.0%
####		4	0.1%
####		1	0.0%
####		24	0.8%
####		1	0.0%
####		1	0.0%
####		11	0.4%
####		5	0.2%
#####		1	0.0%
### ##		1	0.0%
####		1	0.0%
####		1	0.0%
####		28	0.9%
#### ##		2	0.1%
#### #####		2	0.1%
#### ## #####		1	0.0%
#### ## #####		1	0.0%
## #####		1	0.0%
### #####		1	0.0%
### #####		5	0.2%

# M5SAQ17A: 17A. Quelle est la profession de tes parents ? pere

Valeur	Libellé	Enreg.	Pourcentage
### ####		1	0.0%
#### #### ####		1	0.0%
#### ####		6	0.2%
####		2	0.1%
#### #####		1	0.0%
####		2	0.1%
####		83	2.8%
#### ####		2	0.1%
#### ####		1	0.0%
#### ####		1	0.0%
#### #####		1	0.0%
#### ####		2	0.1%
####		5	0.2%
####		9	0.3%
#### ####		1	0.0%
####		1	0.0%
####		1	0.0%
#### ## #####		1	0.0%
####		2	0.1%
#####		3	0.1%
####		1	0.0%
#### #####		1	0.0%
#####		1	0.0%
#####		1	0.0%
#####		2	0.1%
####		1	0.0%
####		3	0.1%
####		19	0.6%
####		2	0.1%
#### #####		1	0.0%
#### #####		1	0.0%
#### #####		1	0.0%
#### #####		1	0.0%
####		1	0.0%
####		1	0.0%
#####		4	0.1%
###		1	0.0%
### ###		1	0.0%
#### ####		1	0.0%
#### ####		1	0.0%
#### ###		2	0.1%
#### #####		3	0.1%
#### #####		1	0.0%
####		1	0.0%



# M5SAQ17A: 17A. Quelle est la profession de tes parents ? pere

Valeur	Libellé	Enreg.	Pourcentage
#### # ###		1	0.0%
#### #####		1	0.0%
#### ###		1	0.0%
#### ## #####		1	0.0%
#### ## #####		1	0.0%
#### ## #####		1	0.0%
#### ## #####		1	0.0%
#### ## #####		1	0.0%
#### ## #####		1	0.0%
#### ## #####		2	0.1%
#### ## #####		2	0.1%
#### ## #####		4	0.1%
#### ## #####		1	0.0%
#### ## #####		1	0.0%
#### ## #####		1	0.0%
#### ## #####		1	0.0%
#### ## #####		1	0.0%
#### ## #####		2	0.1%
#### ## #####		3	0.1%
#### ## #####		5	0.2%
#### ## #####		1	0.0%
#### ## #####		1	0.0%
#### ## #####		2	0.1%
#### ## #####		1	0.0%
#### ## #####		1	0.0%
#### ## # ##		1	0.0%
#### ##### #####		1	0.0%
#### #####		1	0.0%
#### #####		2	0.1%
#### ## #####		1	0.0%
#### #####		1	0.0%
#### #####		1	0.0%
#### #####		2	0.1%
#### #####		1	0.0%
#### #####		2	0.1%
#### #####		1	0.0%
#### #####		32	1.1%
#### ## #####		1	0.0%
#### #####		1	0.0%

# M5SAQ17A: 17A. Quelle est la profession de tes parents ? pere

Valeur	Libellé	Enreg.	Pourcentage
####		1	0.0%
##### #####		1	0.0%
#####		1	0.0%
#####		24	0.8%
###		1	0.0%
### #####		1	0.0%
### ##		4	0.1%
### ###		2	0.1%
### ### ##### #####		1	0.0%
### ###		1	0.0%
### #####		1	0.0%
### #####		1	0.0%
#### #####		1	0.0%
####		1	0.0%
####		5	0.2%
#### ##		1	0.0%
####		1	0.0%
####		7	0.2%
#####		1	0.0%
### #####		1	0.0%
####		2	0.1%
#### #####		1	0.0%
#### ###		3	0.1%
####		1	0.0%
#####		1	0.0%
### #####		2	0.1%
#####		1	0.0%
#####		1	0.0%
#####		1	0.0%
#####		6	0.2%
#####		1	0.0%
## #####		1	0.0%
## #####		2	0.1%
## #####		6	0.2%
#####		1	0.0%
#####		1	0.0%
####		1	0.0%
####		1	0.0%
#####		1	0.0%
#####		3	0.1%
## #####		1	0.0%
## #####		1	0.0%
## #####		1	0.0%
###		1	0.0%

# M5SAQ17A: 17A. Quelle est la profession de tes parents ? pere

Valeur	Libellé	Enreg.	Pourcentage
#####		1	0.0%
#####		7	0.2%
#####		2	0.1%
#####		8	0.3%
#####		2	0.1%
#####		18	0.6%
#####		35	1.2%
#####		1	0.0%
#####		1	0.0%
#### #####		1	0.0%
#### #####		1	0.0%
####		4	0.1%
#### #####		1	0.0%
#### ####		3	0.1%
#### #####		2	0.1%
##### #####		1	0.0%
####		2	0.1%
#### #####		1	0.0%
#### #####		1	0.0%
####		1	0.0%
####		2	0.1%
#####		58	2.0%
##### #####		1	0.0%
#####		1	0.0%
####		1	0.0%
#####		1	0.0%
##### ####		1	0.0%
##### #####		1	0.0%
#####		1	0.0%
###		1	0.0%
#### ####		1	0.0%
#####		1	0.0%
#### #####		1	0.0%
####		1	0.0%
####		13	0.4%
####		2	0.1%
##### #####		1	0.0%
####		1	0.0%
#### #####		1	0.0%
#####		36	1.2%
##### #####		1	0.0%
#### ####		1	0.0%
##### #####		1	0.0%
#### ####		1	0.0%

# M5SAQ17A: 17A. Quelle est la profession de tes parents ? pere

Valeur	Libellé	Enreg.	Pourcentage
#### #####		1	0.0%
#### #####		4	0.1%
#### #####		1	0.0%
#### #####		1	0.0%
####			
#####		3	0.1%
#####		1	0.0%
####		1	0.0%
#### #####		1	0.0%
#### #####		1	0.0%
#### #####		1	0.0%
#####		1	0.0%
####		1	0.0%
#####		6	0.2%
####		1	0.0%
####		1	0.0%
#### #####		1	0.0%
####		1	0.0%
####		10	0.3%
#### ## #####		2	0.1%
#### ## ###		1	0.0%
####		4	0.1%
####		118	4.0%
#### # #####		1	0.0%
####/####		1	0.0%
###		1	0.0%
#####		3	0.1%
#####		10	0.3%
##### ###		1	0.0%
#####			
#####		7	0.2%
##### #####		1	0.0%
#####		1	0.0%
##### #####		1	0.0%
#####		1	0.0%
####		30	1.0%
#### #####		1	0.0%
#### #####		1	0.0%
#### #####		1	0.0%
#### #####		1	0.0%
#### ## #####		1	0.0%
#### #####		1	0.0%
#####			
#### #####		1	0.0%
#####			
#### #####		1	0.0%
#####			

# M5SAQ17A: 17A. Quelle est la profession de tes parents ? pere

Valeur	Libellé	Enreg.	Pourcentage
#####		1	0.0%
#####		1	0.0%
#####		1	0.0%
#####		3	0.1%
#####		2	0.1%
#####		1	0.0%
#####		9	0.3%
####		16	0.5%
####		4	0.1%
###		2	0.1%
#####		1	0.0%
#####		1	0.0%
#### ##		1	0.0%
#####		1	0.0%
####		1	0.0%
####		2	0.1%
#####		1	0.0%
####		1	0.0%
#### ##		1	0.0%
#####		1	0.0%
#### ##		1	0.0%
#### ##		1	0.0%
#### ##		1	0.0%
#### ##		2	0.1%
#### ##		1	0.0%
#### ##		1	0.0%
#### ##		2	0.1%
####		1	0.0%
####		2	0.1%
####		1	0.0%

Avertissement: Ces chiffres indiquent le nombre de cas identifiés dans le fichier de données. Ils ne peuvent pas être interprétés comme étant représentatifs de la population concernée.

# M5SAQ17B: 17B. Quelle est la profession de tes parents ? mere

<b>Information</b>	[Type= discrète] [Format=character] [Manquant=*]		
<b>Statistiques [NP/ P]</b>	[Valide=2928 /-] [Non-valide=0 /-]		
Valeur	Libellé	Enreg.	Pourcentage
0		1	0.0%
7####		1	0.0%
Agriculteur		5	0.2%
Assvation		1	0.0%
Boutigue		1	0.0%
Boutiqueu		1	0.0%
Boutiquiers		1	0.0%
COMMENÇANT		1	0.0%
COMMERCANT		1	0.0%
COMMERCE		1	0.0%

**# M5SAQ17B: 17B. Quelle est la profession de tes parents ? mere**

Valeur	Libellé	Enreg.	Pourcentage
COMMERÇANT		2	0.1%
Coiffeuse		1	0.0%
Commerce		1	0.0%
Commerçant		4	0.1%
Commerçante		16	0.5%
Commércant		1	0.0%
Couturière		1	0.0%
De'ce'de		1	0.0%
Decedes		1	0.0%
Decedez		1	0.0%
Depute		1	0.0%
Décédée		1	0.0%
Employe		1	0.0%
Enseigante		2	0.1%
Enserfname		1	0.0%
FEMME AU FOYER		3	0.1%
FEMME FOYER		4	0.1%
Fomploye		1	0.0%
Immigré en mali		1	0.0%
Infermaticun		1	0.0%
Jardin		1	0.0%
Jardinière		2	0.1%
MANAGEUR		1	0.0%
MANGEUR		2	0.1%
MENAGERE		3	0.1%
MENAGEUR		3	0.1%
MENAGEURE		1	0.0%
Mahedra		1	0.0%
Mairie		1	0.0%
Medecin		1	0.0%
Menager		4	0.1%
Menagere		41	1.4%
Menagiere		1	0.0%
Meuagaere		1	0.0%
Meuagere		14	0.5%
Meuageuer		1	0.0%
Meugere		1	0.0%
Militere		1	0.0%
Minagere		1	0.0%
Ménaeur		1	0.0%
Ménagere		2	0.1%
Ménageur		8	0.3%
Ménagère		79	2.7%
Ménajeur		1	0.0%

# M5SAQ17B: 17B. Quelle est la profession de tes parents ? mere

Valeur	Libellé	Enreg.	Pourcentage
ONG		1	0.0%
Pecheuse		1	0.0%
RESTAURATION		2	0.1%
Restaurant		4	0.1%
Restauraut		1	0.0%
Retiagtee		1	0.0%
Sans Travail		1	0.0%
Sans travail		1	0.0%
Stagier		1	0.0%
Surveillant		1	0.0%
Tailleure		1	0.0%
VENDEUR		2	0.1%
VENDEURE		1	0.0%
VENDEUSE		3	0.1%
Vandeuse		1	0.0%
Vendeur		1	0.0%
Vendeuse		3	0.1%
Vendeuz		1	0.0%
Vendre		1	0.0%
a l'ecole		1	0.0%
agent de prefecture		1	0.0%
alamezon		1	0.0%
artisanet		1	0.0%
astastion		1	0.0%
bank		1	0.0%
blonchiseur		1	0.0%
blouchesseur		1	0.0%
bonne		2	0.1%
borre		1	0.0%
boulau geure		1	0.0%
boutiGui		1	0.0%
boutigue		3	0.1%
boutigur		1	0.0%
boutiqi		1	0.0%
boutique		1	0.0%
boutiquer		1	0.0%
boutiquere		2	0.1%
boutiquiere		4	0.1%
boutiquière		1	0.0%
boutiquére		2	0.1%
bpm		1	0.0%
caimaire		1	0.0%
coiffeuse		1	0.0%
comercent		1	0.0%

# M5SAQ17B: 17B. Quelle est la profession de tes parents ? mere

Valeur	Libellé	Enreg.	Pourcentage
comercents		1	0.0%
comersante		1	0.0%
commer çant		1	0.0%
commercante		4	0.1%
commerce		2	0.1%
commerciale		1	0.0%
commerçant		7	0.2%
commerçante		18	0.6%
coopérative		1	0.0%
coummerçaute		1	0.0%
couteiaire		1	0.0%
coutrier		1	0.0%
coutviev		1	0.0%
crosmetic		1	0.0%
cuisinière		3	0.1%
de'ce'dei		1	0.0%
decedee		3	0.1%
directrice		1	0.0%
docteur		1	0.0%
domstique		1	0.0%
dècèdèe		1	0.0%
décédé		4	0.1%
décédée		3	0.1%
eboueuse		1	0.0%
elle ne connait pas		1	0.0%
emigre		1	0.0%
employer		1	0.0%
en Espagne		1	0.0%
enceignamte		1	0.0%
enseigante		1	0.0%
enseignant		2	0.1%
enseignante		2	0.1%
enseignement		2	0.1%
enseiguaute		1	0.0%
ensengnante		1	0.0%
epresigemnt mahedra		1	0.0%
famm foyer		1	0.0%
famme au foyer		1	0.0%
famme de menagi		1	0.0%
famme foyer		1	0.0%
famme oufoyer		1	0.0%
feme deagui		1	0.0%
femm au fiyer		1	0.0%

# M5SAQ17B: 17B. Quelle est la profession de tes parents ? mere

Valeur	Libellé	Enreg.	Pourcentage
femm au foyer		4	0.1%
femm au fuyer		2	0.1%
femme		1	0.0%
femme au fouyer		1	0.0%
femme au foyer		9	0.3%
femme au fuyer		2	0.1%
femme aubfoyer		1	0.0%
femme aufoyer		2	0.1%
femme de mengere		1	0.0%
femme du menaji		1	0.0%
femme foyer		1	0.0%
femme foyeri		1	0.0%
femme fuyer		1	0.0%
femme menegere		1	0.0%
femme mennageaite		1	0.0%
fermiene		1	0.0%
fm playe		1	0.0%
fomme au feyer		1	0.0%
gouran		1	0.0%
henné		1	0.0%
inactif		1	0.0%
inbirwier		1	0.0%
infirmierie		1	0.0%
infirmière		3	0.1%
infremieur		1	0.0%
infrimér		1	0.0%
inginer		1	0.0%
ingénierie		1	0.0%
institutrice		2	0.1%
jardin		1	0.0%
jardinière		20	0.7%
kozine		1	0.0%
lavage		2	0.1%
laveuse		2	0.1%
lemame		1	0.0%
Infirmiere		1	0.0%
m'engager		1	0.0%
m,f		22	0.8%
m.enf		1	0.0%
maenager		1	0.0%
maitrese		1	0.0%
malade		1	0.0%
managere		4	0.1%

# M5SAQ17B: 17B. Quelle est la profession de tes parents ? mere

Valeur	Libellé	Enreg.	Pourcentage
managée		1	0.0%
manegere		1	0.0%
maraichere		1	0.0%
maraîchage		1	0.0%
maraîchère		8	0.3%
marchande		4	0.1%
medecin		1	0.0%
medecine		1	0.0%
medina		1	0.0%
memagere		1	0.0%
menaere		1	0.0%
menage		27	0.9%
menageie		7	0.2%
menageir		2	0.1%
menager		29	1.0%
menagere		79	2.7%
menageure		1	0.0%
menague		2	0.1%
menagée		2	0.1%
menagère		8	0.3%
menagEUR		2	0.1%
menangere		1	0.0%
menangeur		1	0.0%
meneagere		1	0.0%
menegère		1	0.0%
mengaer		1	0.0%
menger		1	0.0%
mengere		3	0.1%
mengère		1	0.0%
mennagaire		1	0.0%
mere d'ef		1	0.0%
mere d'enfoieur		2	0.1%
meregere		1	0.0%
metress		1	0.0%
meuagere		5	0.2%
meugere		2	0.1%
mienager		1	0.0%
minagere		1	0.0%
mineger		1	0.0%
minestere znterieur		1	0.0%
mnagerer		2	0.1%
mécanique coranique		1	0.0%
méitre		1	0.0%
ménage		9	0.3%

# M5SAQ17B: 17B. Quelle est la profession de tes parents ? mere

Valeur	Libellé	Enreg.	Pourcentage
ménager		7	0.2%
ménagere		2	0.1%
ménagerer		2	0.1%
ménageur		1	0.0%
ménagèr		1	0.0%
ménagère		218	7.4%
ménagér		13	0.4%
ménagère		1	0.0%
ménagér		1	0.0%
nettoyeuse		1	0.0%
o.n.g		1	0.0%
opital		1	0.0%
orphelinat		1	0.0%
ouvriere		1	0.0%
ouvrière		1	0.0%
pilott		1	0.0%
planton		1	0.0%
planton direction		1	0.0%
prof		1	0.0%
professeur		1	0.0%
profet		1	0.0%
rendeuse		1	0.0%
responsabel restaure		1	0.0%
restaurant		1	0.0%
restauratrice		3	0.1%
restaurent		1	0.0%
restautrice		1	0.0%
rien		2	0.1%
sage femme		1	0.0%
sagfeme		1	0.0%
sallon		1	0.0%
sans		8	0.3%
sans boulot		2	0.1%
sans travail		6	0.2%
sans travaille		1	0.0%
sans travailler		2	0.1%
secretaire		1	0.0%
secrétaire		1	0.0%
service		1	0.0%
sonimey		1	0.0%
sons propession		1	0.0%
tailleur		1	0.0%
tailleure		1	0.0%
tainture		2	0.1%



# M5SAQ17B: 17B. Quelle est la profession de tes parents ? mere

Valeur	Libellé	Enreg.	Pourcentage
#### #####		1	0.0%
#####		15	0.5%
##### #####		1	0.0%
##### ###		2	0.1%
##### ####		2	0.1%
##### #####		1	0.0%
##### #####		1	0.0%
##### #####		1	0.0%
##### #####		7	0.2%
#####		1	0.0%
#####		1	0.0%
##### #####		1	0.0%
#####		1	0.0%
##### #####		1	0.0%
####		1	0.0%
#####		1	0.0%
##### ###		1	0.0%
####		1	0.0%
#####		19	0.6%
##### #####		1	0.0%
#### ###		20	0.7%
#### #####		1	0.0%
#### #####		1	0.0%
#### #####		1	0.0%
#####		1	0.0%
###		1	0.0%
### #####		1	0.0%
### #####		1	0.0%
### #####		1	0.0%
####		1	0.0%
#####		1	0.0%
####		14	0.5%
#####		166	5.7%
##### #####		2	0.1%
##### ###		1	0.0%
##### ## #####		1	0.0%
#####		1	0.0%
#####		31	1.1%
#####		2	0.1%
#####		1	0.0%
#### #####		1	0.0%
#####		2	0.1%
##### ###		1	0.0%
#### #####		2	0.1%
#####		1	0.0%



# M5SAQ17B: 17B. Quelle est la profession de tes parents ? mere

Valeur	Libellé	Enreg.	Pourcentage
### ####		2	0.1%
### ####		4	0.1%
#####		1	0.0%
### ####		1	0.0%
### ####		2	0.1%
#####		1	0.0%
#####		2	0.1%
#####		11	0.4%
#####		1	0.0%
#####		1	0.0%
#####		1	0.0%
#### #####		1	0.0%
##### ####		5	0.2%
##### ####		1	0.0%
##### ### ##		1	0.0%
##### #####		1	0.0%
##### ####		1	0.0%
#####		2	0.1%
#####		2	0.1%
####		1	0.0%
#####		1	0.0%
#####		1	0.0%
#### #####		1	0.0%
#####		1	0.0%
#####		2	0.1%
#####		4	0.1%
##### ####		1	0.0%
####		1	0.0%
#####		15	0.5%
##### #####		1	0.0%
#####		2	0.1%
####		1	0.0%
#####		1	0.0%
####		57	1.9%
#### ## #####		1	0.0%
#####		256	8.7%
##### ## #####		2	0.1%
#####		1	0.0%
#####		55	1.9%
#####		1	0.0%
####		2	0.1%
#### #####		1	0.0%
#### ##		2	0.1%
#####			
#### #####		1	0.0%

# M5SAQ17B: 17B. Quelle est la profession de tes parents ? mere

Valeur	Libellé	Enreg.	Pourcentage
#### ####		1	0.0%
#### ####		1	0.0%
#### #####		1	0.0%
#####		22	0.8%
##### #####		1	0.0%
##### ## #####		1	0.0%
##### ## #####		1	0.0%
##### ## #####		1	0.0%
##### ## #####		1	0.0%
##### ## #####		1	0.0%
##### ## #####		1	0.0%
##### ## #####		2	0.1%
##### ## #####		2	0.1%
##### ## #####		1	0.0%
##### ## #####		24	0.8%
##### ## #####		1	0.0%
##### ## #####		1	0.0%
##### ## #####		1	0.0%
##### ## #####		4	0.1%
##### ## #####		1	0.0%
##### ## #####		1	0.0%
##### ## #####		1	0.0%
##### ## #####		1	0.0%
##### ## #####		1	0.0%
##### ## #####		1	0.0%
##### ## #####		1	0.0%
##### ## #####		3	0.1%
##### ## #####		5	0.2%
##### ## #####		2	0.1%
##### ## #####		1	0.0%
##### ## #####		1	0.0%
##### ## #####		1	0.0%
##### ## #####		2	0.1%
##### ## #####		2	0.1%
##### ## #####		3	0.1%
##### ## #####		1	0.0%
##### ## #####		4	0.1%
##### ## #####		2	0.1%
##### ## #####		1	0.0%
##### ## #####		6	0.2%
##### ## #####		1	0.0%
##### ## #####		1	0.0%
##### ## #####		1	0.0%
##### ## #####		1	0.0%
##### ## #####		1	0.0%
##### ## #####		1	0.0%
##### ## #####		1	0.0%
##### ## #####		2	0.1%

# M5SAQ17B: 17B. Quelle est la profession de tes parents ? mere

Valeur	Libellé	Enreg.	Pourcentage
#####		1	0.0%
#####		2	0.1%
#####		2	0.1%
#####		2	0.1%
#####		3	0.1%
#####		2	0.1%
#####		1	0.0%
#####		2	0.1%
#####		2	0.1%
##### #####		1	0.0%
##### #####		31	1.1%
#####		5	0.2%
##### #####		1	0.0%
#####		1	0.0%
##### #####		1	0.0%
#####		1	0.0%
#####		17	0.6%
##### #####		1	0.0%
#####		11	0.4%
#####		1	0.0%
#####		2	0.1%
##### #####		1	0.0%
#####		1	0.0%
#####		2	0.1%
#####		1	0.0%
#####		1	0.0%
#####		6	0.2%
#####		1	0.0%
#####		25	0.9%
##### #####		3	0.1%
##### #####		1	0.0%
##### #####		1	0.0%
##### #####		1	0.0%
##### #####		1	0.0%
#####		5	0.2%
##### #####		1	0.0%
#####		1	0.0%
#####		1	0.0%
#####		1	0.0%
#####		4	0.1%
#####		1	0.0%
#####		2	0.1%
#####		2	0.1%
#####		2	0.1%

# M5SAQ17B: 17B. Quelle est la profession de tes parents ? mere

Valeur	Libellé	Enreg.	Pourcentage
#### ####		1	0.0%
####		7	0.2%
##### ####		1	0.0%
##### ## #####		1	0.0%
#####		2	0.1%
#####		9	0.3%
#### ####		2	0.1%
##### #####		1	0.0%
##### #####		1	0.0%
#####		1	0.0%
####		1	0.0%

Avertissement: Ces chiffres indiquent le nombre de cas identifiés dans le fichier de données. Ils ne peuvent pas être interprétés comme étant représentatifs de la population concernée.

# M5SAQ18: 18.Es-tu d accord de participer a cet exercice

<b>Information</b>	[Type= discrète] [Format=numeric] [Gamme= 1-2] [Manquant=*]
<b>Statistiques [NP/ P]</b>	[Valide=2997 /-] [Non-valide=0 /-]

Valeur	Libellé	Enreg.	Pourcentage
1	Oui	2989	99.7%
2	Non	8	0.3%

Avertissement: Ces chiffres indiquent le nombre de cas identifiés dans le fichier de données. Ils ne peuvent pas être interprétés comme étant représentatifs de la population concernée.

# M5SA1Q14H: Q19H. Veuillez ecrire ici l heure a laquelle l eleve a commence ce test MM

<b>Information</b>	[Type= discrète] [Format=numeric] [Gamme= 6-20] [Manquant=*]
<b>Statistiques [NP/ P]</b>	[Valide=2997 /-] [Non-valide=0 /-]

Valeur	Libellé	Enreg.	Pourcentage
6		1	0.0%
7		2	0.1%
8		323	10.8%
9		907	30.3%
10		917	30.6%
11		553	18.5%
12		194	6.5%
13		64	2.1%
14		14	0.5%
15		6	0.2%
16		1	0.0%
17		8	0.3%
18		3	0.1%
20		4	0.1%

Avertissement: Ces chiffres indiquent le nombre de cas identifiés dans le fichier de données. Ils ne peuvent pas être interprétés comme étant représentatifs de la population concernée.

# M5SA1Q14M: Q19M. Veuillez ecrire ici l heure a laquelle l eleve a commence ce test HH

<b>Information</b>	[Type= continue] [Format=numeric] [Gamme= 0-59] [Manquant=*]
<b>Statistiques [NP/ P]</b>	[Valide=2997 /-] [Non-valide=0 /-] [Moyenne=27.602 /-] [Ecart type=17.388 /-]

<b># M5SAQ20H: Q20: Inscrire Heure fin: HH</b>			
<b>Information</b>		[Type= discrète] [Format=numeric] [Gamme= 1-42] [Manquant=*]	
<b>Statistiques [NP/ P]</b>		[Valide=2997 /-] [Non-valide=0 /-]	
<b>Valeur</b>	<b>Libellé</b>	<b>Enreg.</b>	<b>Pourcentage</b>
1		4	0.1%
2		3	0.1%
3		1	0.0%
5		1	0.0%
7		1	0.0%
8		147	4.9%
9		723	24.1%
10		984	32.8%
11		696	23.2%
12		287	9.6%
13		95	3.2%
14		27	0.9%
15		7	0.2%
16		4	0.1%
17		6	0.2%
18		6	0.2%
19		1	0.0%
20		2	0.1%
22		1	0.0%
42		1	0.0%
<i>Avertissement: Ces chiffres indiquent le nombre de cas identifiés dans le fichier de données. Ils ne peuvent pas être interprétés comme étant représentatifs de la population concernée.</i>			
<b># M5SAQ20M: Q20 ;Inscrire Heure fin: Minute</b>			
<b>Information</b>		[Type= continue] [Format=numeric] [Gamme= 0-59] [Manquant=*]	
<b>Statistiques [NP/ P]</b>		[Valide=2997 /-] [Non-valide=0 /-] [Moyenne=29.358 /-] [Ecart type=17.221 /-]	
<b># M5SA2Q1: F1. Exercice 1</b>			
<b>Information</b>		[Type= discrète] [Format=numeric] [Gamme= 0-3] [Manquant=*]	
<b>Statistiques [NP/ P]</b>		[Valide=2997 /-] [Non-valide=0 /-]	
<b>Valeur</b>	<b>Libellé</b>	<b>Enreg.</b>	<b>Pourcentage</b>
0		181	6.0%
1		369	12.3%
2		588	19.6%
3		1859	62.0%
<i>Avertissement: Ces chiffres indiquent le nombre de cas identifiés dans le fichier de données. Ils ne peuvent pas être interprétés comme étant représentatifs de la population concernée.</i>			
<b># M5SA2Q2: F2. Exercice 2</b>			
<b>Information</b>		[Type= discrète] [Format=numeric] [Gamme= 0-3] [Manquant=*]	
<b>Statistiques [NP/ P]</b>		[Valide=2997 /-] [Non-valide=0 /-]	
<b>Valeur</b>	<b>Libellé</b>	<b>Enreg.</b>	<b>Pourcentage</b>
0		420	14.0%
1		434	14.5%
2		556	18.6%
3		1587	53.0%

**# M5SA2Q2: F2. Exercice 2**

*Avertissement: Ces chiffres indiquent le nombre de cas identifiés dans le fichier de données. Ils ne peuvent pas être interprétés comme étant représentatifs de la population concernée.*

**# M5SA2Q3: F3. Exercice 3**

**Information** [Type= discrète] [Format=numeric] [Gamme= 0-4] [Manquant=\*]

**Statistiques [NP/ P]** [Valide=2997 /-] [Non-valide=0 /-]

Valeur	Libellé	Enreg.	Pourcentage
0		968	32.3%
1		608	20.3%
2		626	20.9%
3		446	14.9%
4		349	11.6%

*Avertissement: Ces chiffres indiquent le nombre de cas identifiés dans le fichier de données. Ils ne peuvent pas être interprétés comme étant représentatifs de la population concernée.*

**# M5SA2Q4: F4. Exercice 4**

**Information** [Type= discrète] [Format=numeric] [Gamme= 0-8] [Manquant=\*]

**Statistiques [NP/ P]** [Valide=2997 /-] [Non-valide=0 /-]

Valeur	Libellé	Enreg.	Pourcentage
0		1262	42.1%
1		172	5.7%
2		225	7.5%
3		202	6.7%
4		234	7.8%
5		245	8.2%
6		520	17.4%
7		34	1.1%
8		103	3.4%

*Avertissement: Ces chiffres indiquent le nombre de cas identifiés dans le fichier de données. Ils ne peuvent pas être interprétés comme étant représentatifs de la population concernée.*

**# M5SA2Q5A: F5A. Exercice 5 (count).**

**Information** [Type= continue] [Format=numeric] [Gamme= 0-70] [Manquant=\*]

**Statistiques [NP/ P]** [Valide=2997 /-] [Non-valide=0 /-] [Moyenne=20.503 /-] [Ecart type=23.865 /-]

**# M5SA2Q5BM: F5B. Exercice 5 (MN)**

**Information** [Type= discrète] [Format=numeric] [Gamme= 0-60] [Manquant=\*]

**Statistiques [NP/ P]** [Valide=2997 /-] [Non-valide=0 /-]

Valeur	Libellé	Enreg.	Pourcentage
0		502	16.8%
1		639	21.3%
2		920	30.7%
3		440	14.7%
4		230	7.7%
5		134	4.5%
6		53	1.8%
7		29	1.0%
8		20	0.7%
9		11	0.4%
10		6	0.2%

<b># M5SA2Q5BM: F5B. Exercice 5 (MN)</b>			
Valeur	Libellé	Enreg.	Pourcentage
14		1	0.0%
17		1	0.0%
20		2	0.1%
21		1	0.0%
32		1	0.0%
36		2	0.1%
41		1	0.0%
50		1	0.0%
55		1	0.0%
59		1	0.0%
60		1	0.0%
<i>Avertissement: Ces chiffres indiquent le nombre de cas identifiés dans le fichier de données. Ils ne peuvent pas être interprétés comme étant représentatifs de la population concernée.</i>			
<b># M5SA2Q5BS: F5B. Exercice 5 (Sec)</b>			
<b>Information</b>	[Type= continue] [Format=numeric] [Gamme= 0-59] [Manquant=*]		
<b>Statistiques [NP/ P]</b>	[Valide=2997 /-] [Non-valide=0 /-] [Moyenne=15.177 /-] [Ecart type=17.671 /-]		
<b># M5SA2QIDA: Code Eleve ID</b>			
<b>Information</b>	[Type= discrète] [Format=numeric] [Manquant=*]		
<b>Statistiques [NP/ P]</b>	[Valide=0 /-] [Non-valide=2997 /-]		
Valeur	Libellé	Enreg.	Pourcentage
Sysmiss		2997	
<i>Avertissement: Ces chiffres indiquent le nombre de cas identifiés dans le fichier de données. Ils ne peuvent pas être interprétés comme étant représentatifs de la population concernée.</i>			
<b># M5SA2Q6A: F6A. Exercice 6A</b>			
<b>Information</b>	[Type= discrète] [Format=numeric] [Gamme= 0-8] [Manquant=*]		
<b>Statistiques [NP/ P]</b>	[Valide=2997 /-] [Non-valide=0 /-]		
Valeur	Libellé	Enreg.	Pourcentage
0	Incorrect	638	21.3%
1	Correct	433	14.4%
8	N a pas repondu	1926	64.3%
<i>Avertissement: Ces chiffres indiquent le nombre de cas identifiés dans le fichier de données. Ils ne peuvent pas être interprétés comme étant représentatifs de la population concernée.</i>			
<b># M5SA2Q6B: F6B. Exercice 6B</b>			
<b>Information</b>	[Type= discrète] [Format=numeric] [Gamme= 0-8] [Manquant=*]		
<b>Statistiques [NP/ P]</b>	[Valide=2997 /-] [Non-valide=0 /-]		
Valeur	Libellé	Enreg.	Pourcentage
0	Incorrect	427	14.2%
1	Correct	627	20.9%
8	N a pas repondu	1943	64.8%
<i>Avertissement: Ces chiffres indiquent le nombre de cas identifiés dans le fichier de données. Ils ne peuvent pas être interprétés comme étant représentatifs de la population concernée.</i>			
<b># M5SA2Q6C: F6C. Exercice 6C</b>			
<b>Information</b>	[Type= discrète] [Format=numeric] [Gamme= 0-8] [Manquant=*]		
<b>Statistiques [NP/ P]</b>	[Valide=2997 /-] [Non-valide=0 /-]		
Valeur	Libellé	Enreg.	Pourcentage
0	Incorrect	657	21.9%

**# M5SA2Q6C: F6C. Exercice 6C**

Valeur	Libellé	Enreg.	Pourcentage
1	Correct	375	12.5%
8	N a pas repondu	1965	65.6%

Avertissement: Ces chiffres indiquent le nombre de cas identifiés dans le fichier de données. Ils ne peuvent pas être interprétés comme étant représentatifs de la population concernée.

**# M5SA2QIDB: Code Eleve ID**

<b>Information</b>	[Type= discrète] [Format=numeric] [Manquant=*]
<b>Statistiques [NP/ P]</b>	[Valide=0 /-] [Non-valide=2997 /-]

Valeur	Libellé	Enreg.	Pourcentage
Sysmiss		2997	

Avertissement: Ces chiffres indiquent le nombre de cas identifiés dans le fichier de données. Ils ne peuvent pas être interprétés comme étant représentatifs de la population concernée.

**# M5SABQ1: M1. Math Exercice 1**

<b>Information</b>	[Type= discrète] [Format=numeric] [Gamme= 0-3] [Manquant=*]
<b>Statistiques [NP/ P]</b>	[Valide=2997 /-] [Non-valide=0 /-]

Valeur	Libellé	Enreg.	Pourcentage
0		61	2.0%
1		178	5.9%
2		247	8.2%
3		2511	83.8%

Avertissement: Ces chiffres indiquent le nombre de cas identifiés dans le fichier de données. Ils ne peuvent pas être interprétés comme étant représentatifs de la population concernée.

**# M5SABQ2: M2. Math Exercice 2**

<b>Information</b>	[Type= discrète] [Format=numeric] [Gamme= 0-8] [Manquant=*]
<b>Statistiques [NP/ P]</b>	[Valide=2997 /-] [Non-valide=0 /-]

Valeur	Libellé	Enreg.	Pourcentage
0	Incorrect	1464	48.8%
1	Correct	1346	44.9%
8	N a pas repondu	187	6.2%

Avertissement: Ces chiffres indiquent le nombre de cas identifiés dans le fichier de données. Ils ne peuvent pas être interprétés comme étant représentatifs de la population concernée.

**# M5SA2Q0B: Code Eleve ID**

<b>Information</b>	[Type= discrète] [Format=numeric] [Manquant=*]
<b>Statistiques [NP/ P]</b>	[Valide=0 /-] [Non-valide=2997 /-]

Valeur	Libellé	Enreg.	Pourcentage
Sysmiss		2997	

Avertissement: Ces chiffres indiquent le nombre de cas identifiés dans le fichier de données. Ils ne peuvent pas être interprétés comme étant représentatifs de la population concernée.

**# M5SABQ3A: M3A. Math exercice 3a**

<b>Information</b>	[Type= discrète] [Format=numeric] [Gamme= 0-8] [Manquant=*]
<b>Statistiques [NP/ P]</b>	[Valide=2997 /-] [Non-valide=0 /-]

Valeur	Libellé	Enreg.	Pourcentage
0	Incorrect	900	30.0%
1	Correct	1899	63.4%
8	N a pas repondu	198	6.6%

Avertissement: Ces chiffres indiquent le nombre de cas identifiés dans le fichier de données. Ils ne peuvent pas être interprétés comme étant représentatifs de la population concernée.

<b># M5SABQ3B: M3B. Math exercice 3b</b>			
<b>Information</b>		[Type= discrète] [Format=numeric] [Gamme= 0-8] [Manquant=*]	
<b>Statistiques [NP/ P]</b>		[Valide=2997 /-] [Non-valide=0 /-]	
Valeur	Libellé	Enreg.	Pourcentage
0	Incorrect	1506	50.3%
1	Correct	1153	38.5%
8	N a pas repondu	338	11.3%
<i>Avertissement: Ces chiffres indiquent le nombre de cas identifiés dans le fichier de données. Ils ne peuvent pas être interprétés comme étant représentatifs de la population concernée.</i>			
<b># M5SABQ3C: M3C. Math Exercice 3c</b>			
<b>Information</b>		[Type= discrète] [Format=numeric] [Gamme= 0-8] [Manquant=*]	
<b>Statistiques [NP/ P]</b>		[Valide=2997 /-] [Non-valide=0 /-]	
Valeur	Libellé	Enreg.	Pourcentage
0	Incorrect	1353	45.1%
1	Correct	1123	37.5%
8	N a pas repondu	521	17.4%
<i>Avertissement: Ces chiffres indiquent le nombre de cas identifiés dans le fichier de données. Ils ne peuvent pas être interprétés comme étant représentatifs de la population concernée.</i>			
<b># M5SABQ3D: M3D. Math Exercice 3d</b>			
<b>Information</b>		[Type= discrète] [Format=numeric] [Gamme= 0-8] [Manquant=*]	
<b>Statistiques [NP/ P]</b>		[Valide=2997 /-] [Non-valide=0 /-]	
Valeur	Libellé	Enreg.	Pourcentage
0	Incorrect	1090	36.4%
1	Correct	1579	52.7%
8	N a pas repondu	328	10.9%
<i>Avertissement: Ces chiffres indiquent le nombre de cas identifiés dans le fichier de données. Ils ne peuvent pas être interprétés comme étant représentatifs de la population concernée.</i>			
<b># M5SABQ3E: M3E. Math Exercice 3e</b>			
<b>Information</b>		[Type= discrète] [Format=numeric] [Gamme= 0-8] [Manquant=*]	
<b>Statistiques [NP/ P]</b>		[Valide=2997 /-] [Non-valide=0 /-]	
Valeur	Libellé	Enreg.	Pourcentage
0	Incorrect	1844	61.5%
1	Correct	506	16.9%
8	N a pas repondu	647	21.6%
<i>Avertissement: Ces chiffres indiquent le nombre de cas identifiés dans le fichier de données. Ils ne peuvent pas être interprétés comme étant représentatifs de la population concernée.</i>			
<b># M5SABQ3F: M3F. Math Exercice 3f</b>			
<b>Information</b>		[Type= discrète] [Format=numeric] [Gamme= 0-8] [Manquant=*]	
<b>Statistiques [NP/ P]</b>		[Valide=2997 /-] [Non-valide=0 /-]	
Valeur	Libellé	Enreg.	Pourcentage
0	Incorrect	1587	53.0%
1	Correct	275	9.2%
8	N a pas repondu	1135	37.9%
<i>Avertissement: Ces chiffres indiquent le nombre de cas identifiés dans le fichier de données. Ils ne peuvent pas être interprétés comme étant représentatifs de la population concernée.</i>			
<b># M5SABQ3G: M3G. Math exercice 3g</b>			
<b>Information</b>		[Type= discrète] [Format=numeric] [Gamme= 0-8] [Manquant=*]	
<b>Statistiques [NP/ P]</b>		[Valide=2997 /-] [Non-valide=0 /-]	

**# M5SABQ3G: M3G. Math exercice 3g**

Valeur	Libellé	Enreg.	Pourcentage
0	Incorrect	1624	54.2%
1	Correct	101	3.4%
8	N a pas repondu	1272	42.4%

Avertissement: Ces chiffres indiquent le nombre de cas identifiés dans le fichier de données. Ils ne peuvent pas être interprétés comme étant représentatifs de la population concernée.

**# M5SABQ3H: M3H. Math Exercice 3h**

<b>Information</b>	[Type= discrète] [Format=numeric] [Gamme= 0-8] [Manquant=*
<b>Statistiques [NP/ P]</b>	[Valide=2997 /-] [Non-valide=0 /-]

Valeur	Libellé	Enreg.	Pourcentage
0	Incorrect	1439	48.0%
1	Correct	87	2.9%
8	N a pas repondu	1471	49.1%

Avertissement: Ces chiffres indiquent le nombre de cas identifiés dans le fichier de données. Ils ne peuvent pas être interprétés comme étant représentatifs de la population concernée.

**# M5SABQ3I: M3I. Math Exercice 3i**

<b>Information</b>	[Type= discrète] [Format=numeric] [Gamme= 0-8] [Manquant=*
<b>Statistiques [NP/ P]</b>	[Valide=2997 /-] [Non-valide=0 /-]

Valeur	Libellé	Enreg.	Pourcentage
0	Incorrect	1232	41.1%
1	Correct	781	26.1%
8	N a pas repondu	984	32.8%

Avertissement: Ces chiffres indiquent le nombre de cas identifiés dans le fichier de données. Ils ne peuvent pas être interprétés comme étant représentatifs de la population concernée.

**# M5SABQ3J: B3J. Math Exercice 3j**

<b>Information</b>	[Type= discrète] [Format=numeric] [Gamme= 0-8] [Manquant=*
<b>Statistiques [NP/ P]</b>	[Valide=2997 /-] [Non-valide=0 /-]

Valeur	Libellé	Enreg.	Pourcentage
0	Incorrect	1421	47.4%
1	Correct	248	8.3%
8	N a pas repondu	1328	44.3%

Avertissement: Ces chiffres indiquent le nombre de cas identifiés dans le fichier de données. Ils ne peuvent pas être interprétés comme étant représentatifs de la population concernée.

**# M5SABQ4: M4. Math Exercice 4**

<b>Information</b>	[Type= discrète] [Format=numeric] [Gamme= 0-8] [Manquant=*
<b>Statistiques [NP/ P]</b>	[Valide=2997 /-] [Non-valide=0 /-]

Valeur	Libellé	Enreg.	Pourcentage
0	Incorrect	1484	49.5%
1	Correct	426	14.2%
8	N a pas repondu	1087	36.3%

Avertissement: Ces chiffres indiquent le nombre de cas identifiés dans le fichier de données. Ils ne peuvent pas être interprétés comme étant représentatifs de la population concernée.

**# M5SABQ5: M5. Math Exercice 5**

<b>Information</b>	[Type= discrète] [Format=numeric] [Gamme= 0-8] [Manquant=*
<b>Statistiques [NP/ P]</b>	[Valide=2997 /-] [Non-valide=0 /-]

Valeur	Libellé	Enreg.	Pourcentage
0	Incorrect	1162	38.8%

# M5SABQ5: M5. Math Exercice 5			
Valeur	Libellé	Enreg.	Pourcentage
1	Correct	145	4.8%
8	N a pas repondu	1690	56.4%
<i>Avertissement: Ces chiffres indiquent le nombre de cas identifiés dans le fichier de données. Ils ne peuvent pas être interprétés comme étant représentatifs de la population concernée.</i>			
# M5SABQ6: M6. Math Exercice 6			
<b>Information</b>		[Type= discrète] [Format=numeric] [Gamme= 0-8] [Manquant=*]	
<b>Statistiques [NP/ P]</b>		[Valide=2997 /-] [Non-valide=0 /-]	
Valeur	Libellé	Enreg.	Pourcentage
0	Incorrect	1318	44.0%
1	Correct	361	12.0%
8	N a pas repondu	1318	44.0%
<i>Avertissement: Ces chiffres indiquent le nombre de cas identifiés dans le fichier de données. Ils ne peuvent pas être interprétés comme étant représentatifs de la population concernée.</i>			
# M5SA2Q0C: Code Eleve ID			
<b>Information</b>		[Type= discrète] [Format=numeric] [Manquant=*]	
<b>Statistiques [NP/ P]</b>		[Valide=0 /-] [Non-valide=2997 /-]	
Valeur	Libellé	Enreg.	Pourcentage
Sysmiss		2997	
<i>Avertissement: Ces chiffres indiquent le nombre de cas identifiés dans le fichier de données. Ils ne peuvent pas être interprétés comme étant représentatifs de la population concernée.</i>			
# M5SACQ1A: R1A. Answer 1a			
<b>Information</b>		[Type= discrète] [Format=numeric] [Gamme= 1-8] [Manquant=*]	
<b>Statistiques [NP/ P]</b>		[Valide=2997 /-] [Non-valide=0 /-]	
Valeur	Libellé	Enreg.	Pourcentage
1		67	2.2%
2		2728	91.0%
3		36	1.2%
4		36	1.2%
5		35	1.2%
6		87	2.9%
8	N a pas repondu	8	0.3%
<i>Avertissement: Ces chiffres indiquent le nombre de cas identifiés dans le fichier de données. Ils ne peuvent pas être interprétés comme étant représentatifs de la population concernée.</i>			
# M5SACQ2A: R2A. Answer 2a			
<b>Information</b>		[Type= discrète] [Format=numeric] [Gamme= 1-8] [Manquant=*]	
<b>Statistiques [NP/ P]</b>		[Valide=2997 /-] [Non-valide=0 /-]	
Valeur	Libellé	Enreg.	Pourcentage
1		290	9.7%
2		158	5.3%
3		39	1.3%
4		43	1.4%
5		82	2.7%
6		2379	79.4%
8	N a pas repondu	6	0.2%
<i>Avertissement: Ces chiffres indiquent le nombre de cas identifiés dans le fichier de données. Ils ne peuvent pas être interprétés comme étant représentatifs de la population concernée.</i>			

**# M5SACQ3A: R3A. Answer 3a****Information** [Type= discrète] [Format=numeric] [Gamme= 1-8] [Manquant=\***Statistiques [NP/ P]** [Valide=2997 /-] [Non-valide=0 /-]

Valeur	Libellé	Enreg.	Pourcentage
1		1520	50.7%
2		129	4.3%
3		77	2.6%
4		1132	37.8%
5		64	2.1%
6		68	2.3%
8	N a pas repondu	7	0.2%

*Avertissement: Ces chiffres indiquent le nombre de cas identifiés dans le fichier de données. Ils ne peuvent pas être interprétés comme étant représentatifs de la population concernée.***# M5SACQ4A: R4A. Answer 4a****Information** [Type= discrète] [Format=numeric] [Gamme= 1-8] [Manquant=\***Statistiques [NP/ P]** [Valide=2997 /-] [Non-valide=0 /-]

Valeur	Libellé	Enreg.	Pourcentage
1		355	11.8%
2		1303	43.5%
3		423	14.1%
4		503	16.8%
5		102	3.4%
6		299	10.0%
8	N a pas repondu	12	0.4%

*Avertissement: Ces chiffres indiquent le nombre de cas identifiés dans le fichier de données. Ils ne peuvent pas être interprétés comme étant représentatifs de la population concernée.***# M5SACQ1B: R1B. Result 1****Information** [Type= discrète] [Format=numeric] [Gamme= 0-8] [Manquant=\***Statistiques [NP/ P]** [Valide=2997 /-] [Non-valide=0 /-]

Valeur	Libellé	Enreg.	Pourcentage
0	Incorrect	238	7.9%
1	Correct	2744	91.6%
8	N a pas repondu	15	0.5%

*Avertissement: Ces chiffres indiquent le nombre de cas identifiés dans le fichier de données. Ils ne peuvent pas être interprétés comme étant représentatifs de la population concernée.***# M5SACQ2B: C2B. Result 2****Information** [Type= discrète] [Format=numeric] [Gamme= 0-8] [Manquant=\***Statistiques [NP/ P]** [Valide=2997 /-] [Non-valide=0 /-]

Valeur	Libellé	Enreg.	Pourcentage
0	Incorrect	564	18.8%
1	Correct	2413	80.5%
8	n est pas repondu	20	0.7%

*Avertissement: Ces chiffres indiquent le nombre de cas identifiés dans le fichier de données. Ils ne peuvent pas être interprétés comme étant représentatifs de la population concernée.***# M5SACQ3B: C3B. Result 3****Information** [Type= discrète] [Format=numeric] [Gamme= 0-8] [Manquant=\***Statistiques [NP/ P]** [Valide=2997 /-] [Non-valide=0 /-]

### # M5SACQ3B: C3B. Result 3

Valeur	Libellé	Enreg.	Pourcentage
0	Incorrect	1389	46.3%
1	Correct	1549	51.7%
8	N a pas repondu	59	2.0%

Avertissement: Ces chiffres indiquent le nombre de cas identifiés dans le fichier de données. Ils ne peuvent pas être interprétés comme étant représentatifs de la population concernée.

### # M5SACQ4B: R4B. Result 4

<b>Information</b>	[Type= discrète] [Format=numeric] [Gamme= 0-8] [Manquant=*
--------------------	--

<b>Statistiques [NP/ P]</b>	[Valide=2997 /-] [Non-valide=0 /-]
-----------------------------	------------------------------------

Valeur	Libellé	Enreg.	Pourcentage
0	Incorrect	2314	77.2%
1	Correct	553	18.5%
8	N a pas repondu	130	4.3%

Avertissement: Ces chiffres indiquent le nombre de cas identifiés dans le fichier de données. Ils ne peuvent pas être interprétés comme étant représentatifs de la population concernée.

### # Wilaya: Wilaya

<b>Information</b>	[Type= discrète] [Format=numeric] [Gamme= 1-15] [Manquant=*
--------------------	---

<b>Statistiques [NP/ P]</b>	[Valide=2997 /-] [Non-valide=0 /-]
-----------------------------	------------------------------------

Valeur	Libellé	Enreg.	Pourcentage
1	Hodh Chargui	400	13.3%
2	Hodh El Gharbi	197	6.6%
3	Assaba	250	8.3%
4	Gorgol	260	8.7%
5	Brakna	260	8.7%
6	Trarza	200	6.7%
7	Adrar	50	1.7%
8	Dakhlet Nouadhibou	130	4.3%
9	Tagant	90	3.0%
10	Guidimakha	230	7.7%
11	Tiris Zemmour	30	1.0%
12	Inchiri	20	0.7%
13	Nouakchott-Ouest	140	4.7%
14	Nouakchott-Nord	390	13.0%
15	Nouakchott-Sud	350	11.7%

Avertissement: Ces chiffres indiquent le nombre de cas identifiés dans le fichier de données. Ils ne peuvent pas être interprétés comme étant représentatifs de la population concernée.

### # V100: Pondération des élèves du 4ème années

<b>Information</b>	[Type= continue] [Format=numeric] [Gamme= 2.36-221.52] [Manquant=*
--------------------	--

<b>Statistiques [NP/ P]</b>	[Valide=2997 /-] [Non-valide=0 /-] [Moyenne=42.45 /-] [Ecart type=19.673 /-]
-----------------------------	--