

Mauritanie

**Agence Nationale de la Statistique et de l'Analyse Démographique et
Economique, Ministère des Affaires Économiques et du Développement**

Enquête par Grappes à Indicateurs Multiples (2011)

Study Documentation

9 Octobre 2025

Production des méta-données

Producteur(s) des méta-données	Agence Nationale de la Statistique et de l'Analyse Démographique et Economique (ANSADE) , Ministère de l'Economie et des Finances , Producteur de Statistiques
Date de production	6 Octobre 2025
Identification	DDI-MR-ANSADE-MICS-2011-V1.1

Table des matières

Aperçu	4
Domaines thématiques et couverture	4
Producteurs et sponsors	5
Echantillonnage	5
Collecte des données	5
Accessibilité	6
Responsabilité et droits d'auteurs	6
Description des fichiers	7
MICS4ch anonymise	7
MICS4hh anonymise	7
MICS4mm anonymise	7
MICS4wm anonymise	7
MICS4hl anonymise	7
MICS4bh anonymise	7
Liste des variables	8
MICS4ch anonymise	8
MICS4hh anonymise	19
MICS4mm anonymise	24
MICS4wm anonymise	24
MICS4hl anonymise	38
MICS4bh anonymise	40
Description des variables	42
MICS4ch anonymise	43
MICS4hh anonymise	118
MICS4mm anonymise	150
MICS4wm anonymise	156
MICS4hl anonymise	231
MICS4bh anonymise	250

Enquête par Grappes à Indicateurs Multiples (2011) (MICS 2011)

Multiple Indicator Cluster Survey 2011 – Mauritania

Aperçu	
Type	Enquête UNICEF à indicateurs multiples - Phase 3 [hh/mics-3]
Identification	IHSN-MR-ANSADE-MICS-2011-V1.1
Versión	Date de production: 2025-06-06 Données apurées et anonymisées, dernière version disponible.
Série	Il s'agit de la quatrième édition de l'enquête MICS (MICS4) réalisée en Mauritanie avec l'appui de l'UNICEF. Elle fournit des données nationales et régionales sur la situation des femmes et des enfants.
Résumé	
<p>L'enquête par grappes à Indicateurs multiples (MICS4 - 2011) de Mauritanie est une enquête nationale auprès des ménages, des femmes âgées de 15 à 49 ans et des enfants de moins de cinq ans.</p> <p>Le principal objectif de l'enquête est de recueillir des informations récentes pour le suivi des progrès réalisés, en vue d'atteindre les objectifs du Cadre Stratégique de lutte Contre la Pauvreté III (adopté en 2010), ceux du Millénaire pour le Développement (adoptés en septembre 2000) et ceux du plan d'action d'un Monde Digne des Enfants (adopté en mai 2002). Les données collectées sont représentatives au niveau national, selon le milieu de résidence (urbain ou rural) et au niveau wilaya (toutefois les wilayas de l'Inchiri et du Tiris-Zemmour ont été regroupées). L'enquête MICS4 fournit des données désagrégées par sexe, milieu de résidence, wilaya, quintile de bien-être économique des ménages et selon le niveau d'instruction atteint par la femme, la mère ou le chef de ménage, permettant d'identifier les disparités dans le pays.</p>	
Type d'étude	Données échantillonnées [ssd]
Unité d'analyse	l'unité d'observation est les ménages, les femmes âgées de 15 à 49 ans et les enfants de moins de 5 ans.

Domaines thématiques et couverture

Domaines thématiques

Les sujets abordés sont :

- Profil sociodémographique des femmes âgées de 15 à 49 ans ;
- Caractéristiques des ménages (logement, possession de biens, accès aux services de base) ;
- Santé maternelle et infantile (consultations prénatales, accouchement assisté, vaccination, maladies courantes) ;
- Nutrition (allaitement, supplémentation en vitamine A, état nutritionnel) ;
- Éducation (taux de scolarisation, niveau d'instruction, alphabétisation) ;
- Accès à l'eau potable, assainissement et hygiène ;
- VIH/SIDA (connaissances, attitudes, dépistage) ;
- Protection de l'enfance (travail des enfants, discipline violente, enregistrement des naissances) ;
- Développement de la petite enfance (stimulation, environnement familial) ;
- Utilisation des moustiquaires et prévention du paludisme.

Mots-clé	MICS, Mauritanie, Enfants, Femmes, Santé maternelle, Nutrition, Education, Protection de l'enfance, Eau potable, Assainissement, Ménages
Thèmes	MORTALITÉ DES ENFANTS DE MOINS DE 5 ANS, NUTRITION, SANTE DES ENFANTS, EAU ET ASSAINISSEMENT, SANTE DE LA REPRODUCTION, DEVELOPPEMENT DE L'ENFANT, ALPHABETISME ET EDUCATION, PROTECTION DE L'ENFANCE, VIH/SIDA
Période(s) de référence	2011
	Mauritanie

Couverture géographique

Cette enquête a couvert tout le territoire national

Univers

les ménages, les femmes âgées de 15 à 49 ans et les enfants de moins de 5 ans.

Producteurs et sponsors

Enquêteur(s) principal(aux)	Agence Nationale de la Statistique et de l'Analyse Démographique et Economique, Ministère des Affaires Économiques et du Développement
Financement	Gouvernement Mauritanien Fonds des Nations Unies pour l'enfance (UNICEF) , Financement Fonds des Nations Unies pour la Population (FNUAP) , Financement

Echantillonnage**Procédure d'échantillonnage**

L'échantillon de l'enquête par grappes à indicateurs multiples MICS4 est un échantillon aléatoire, stratifié à deux degrés. L'unité primaire de sondage est le District de Recensement (DR) tel que défini au Recensement Général de la Population et de l'Habitat de 2000.

Taux de réponse

- 10 116 ont été interviewés avec succès, soit un taux de réponse des ménages de 99 %.
- 13 657 femmes âgées de 15-49 ans ont été identifiées et 12 754 interrogées avec succès, soit un taux de réponse pour les femmes de 93 %.
- 9 544 enfants de moins de cinq ans ont été énumérés dans le questionnaire ménage. Les questionnaires ont été complétés pour 9 278 enfants, soit un taux de réponse de 97 %.

Collecte des données

Dates de collecte	start 2011-06-21 end 2011-10-09
Méthode de collecte	Interview face à face [f2f]

Notes sur la collecte

L'enquête MICS4 a été réalisée par l'Office National de la Statistique de la Mauritanie entre mai et octobre 2011. Elle a couvert les ménages, les femmes âgées de 15 à 49 ans, ainsi que les enfants de moins de cinq ans. L'objectif principal était de fournir des données actualisées et fiables sur la situation des femmes et des enfants pour évaluer les progrès vers les OMD et les politiques nationales. L'enquête a été conduite selon un échantillonnage probabiliste, représentatif au niveau national, régional et selon le milieu de résidence (urbain/rural), avec une assistance technique de l'UNICEF.

Questionnaires

Trois types de questionnaires ont été utilisés dans l'enquête : un questionnaire ménage, un questionnaire femme (15-49 ans) et un questionnaire enfant (moins de 5 ans).

Ils ont été élaborés à partir des modèles standards du programme mondial MICS, puis adaptés au contexte mauritanien. Ces instruments ont permis de recueillir des informations variées, couvrant les domaines de la santé, de la nutrition, de l'éducation, de l'eau et assainissement, et de la protection de l'enfance.

La standardisation et le prétest des questionnaires ont assuré la comparabilité internationale des données collectées.

Enquêteurs	Agence Nationale de la Statistique et de l'Analyse Démographique et Économique (ANSADE) , Ministère de l'Économie et des Finances
-------------------	--

Supervision

Supervision terrain (contrôleurs, superviseurs) et supervision centrale (ANSADE, UNICEF).

Accessibilité	
Agence propriétaire	Agence Nationale de la Statistique et de l'Analyse Démographique et Economique (ANSADE) , https://www.ansade.mr , info@ansade.mr
Contact(s)	ANSADE (Ministère de l'Économie et des Finances) , https://www.ansade.mr , info@ansade.mr
Confidentialité Données anonymisées, strictement confidentielles, utilisées uniquement a des fins statistiques.	
Conditions d'accès Accès libre pour la recherche, l'enseignement et la planification. Interdiction d'usage commercial ou d'identification des individus.	
Citation ANSADE Mauritanie et UNICEF. Enquête par grappes a indicateurs multiples (MICS), Mauritanie 2007. Nouakchott : ANSADE.	

Responsabilité et droits d'auteurs	
Responsabilité(s) L'Agence Nationale de la Statistique et de l'Analyse Démographique et Economique (ANSADE) est responsable de la collecte et de la gestion des donnes MICS 2011 en Mauritanie, avec l'appui technique de l'UNICEF.	
Droits d'auteurs	ANSADE, Mauritanie et UNICEF, 2011. Tous droits réservés.

Description des fichiers

Le jeu de données contient 6 fichier(s)

MICS4ch_anonymise	
# Enregistrements	9543
# Variable(s)	303

MICS4hh_anonymise	
# Enregistrements	10320
# Variable(s)	124

MICS4mm_anonymise	
# Enregistrements	67412
# Variable(s)	23

MICS4wm_anonymise	
# Enregistrements	13657
# Variable(s)	321

MICS4hl_anonymise	
# Enregistrements	59993
# Variable(s)	70

MICS4bh_anonymise	
# Enregistrements	33648
# Variable(s)	37

Liste des variables

Le jeu de données contient 878 variable(s)

Fichier MICS4ch_anonymise							
#	Nom	Libellé	Type	Format	Valide	Non-valide	Question
1	HH1	Numero de la grappe	continue	numeric-3.0	9543	0	-
2	HH2	Numero du menage	discrète	numeric-2.0	9543	0	-
3	LN	Numero de ligne	continue	numeric-2.0	9543	0	-
4	UF1	Numero de la grappe	continue	numeric-3.0	9543	0	-
5	UF2	Numero du menage	discrète	numeric-2.0	9543	0	-
6	UF4	Numero de ligne de l'enfant	continue	numeric-2.0	9543	0	-
7	UF6	Numero de ligne de la m#re/ gardienne	continue	numeric-2.0	9543	0	-
8	UF7	Numero de l'enqu#trice	continue	numeric-2.0	9543	0	-
9	UF8D	Jour de l'interview	continue	numeric-2.0	9543	0	-
10	UF8M	Mois de l'interview	discrète	numeric-2.0	9543	0	-
11	UF8Y	Annee de l'interview	discrète	numeric-4.0	9543	0	-
12	UF9	Resultat de l'interview des enfant de moins de 5 ans	discrète	numeric-2.0	9543	0	-
13	UF10	Contr#euse sur le terrain	discrète	numeric-2.0	9543	0	-
14	UF11	Code chef equipe	discrète	numeric-2.0	9543	0	-
15	UF11A	Code Agant Saisie	continue	numeric-2.0	9543	0	-
16	UF12H	Debut de l'interview - Heure	discrète	numeric-2.0	9278	265	-
17	UF12M	Debut de l'interview - Minutes	continue	numeric-2.0	9278	265	-
18	UF13H	Fin de l'interview - Heure	discrète	numeric-2.0	9278	265	-
19	UF13M	Fin de l'interview - Minutes	continue	numeric-2.0	9278	265	-
20	AG1D	Jour de naissance de l'enfant	continue	numeric-2.0	9278	265	-
21	AG1M	Mois de naissance de l'enfant	discrète	numeric-2.0	9278	265	-
22	AG1Y	Annee de naissance de l'enfant	discrète	numeric-4.0	9278	265	-
23	AG2	Age de l'enfant	discrète	numeric-2.0	9278	265	-
24	BR1	Certificat / Acte de naissance	discrète	numeric-1.0	9278	265	-
25	BR2	Naissance a ete enregistree / declaree	discrète	numeric-1.0	4647	4896	-
26	BR3	Si non pourquoi	discrète	numeric-2.0	3480	6063	-
27	EC1A	Livres d'enfant ou livres d'images pour l'enfant	discrète	numeric-1.0	9278	265	-
28	EC1B	Age en mois d'initiation # l'utilisation des livres	continue	numeric-2.0	477	9066	-
29	EC2A	Jouets fabriques # la maison	discrète	numeric-1.0	9278	265	-
30	EC2B	Jouets d'un magasin ou d'un fabricant	discrète	numeric-1.0	9278	265	-

Fichier MICS4ch_anonymise							
#	Nom	Libellé	Type	Format	Valide	Non-valide	Question
31	EC2C	Objets du menage (cuvette, casseroles, ...) ou objets trouves	discrète	numeric-1.0	9278	265	-
32	EC3A	Parfois adultes laissent enfants, etes vous amenes # agir so	discrète	numeric-1.0	9278	265	-
33	EC3BA	Nombre de jours enfant laisse seul(e) pendant plus d'une heu	discrète	numeric-1.0	9278	265	-
34	EC3BB	Nombre de jours enfant laisse # la garde d'un autre enfant p	discrète	numeric-1.0	9278	265	-
35	EC5A	Enfant est-il inscrit dans une garderie enfant	discrète	numeric-1.0	3726	5817	-
36	EC5B	Si oui, type de structure	discrète	numeric-1.0	533	9010	-
37	EC6	Pendant les derniers sept jours, a frequente combien d'heure	continue	numeric-2.0	533	9010	-
38	EC7AA	Lire des livres - M#re	discrète	character-3	530	0	-
39	EC7AB	Lire des livres - P#re	discrète	character-3	276	0	-
40	EC7AX	Lire des livres - Autre	discrète	character-3	357	0	-
41	EC7AY	Lire des livres - Personne	discrète	character-3	2914	0	-
42	EC7BA	Raconter des histoires - M#re	discrète	character-3	1324	0	-
43	EC7BB	Raconter des histoires - P#re	discrète	character-3	571	0	-
44	EC7BX	Raconter des histoires - Autre	discrète	character-3	870	0	-
45	EC7BY	Raconter des histoires - Personne	discrète	character-3	1811	0	-
46	EC7CA	Chanter des chansons - M#re	discrète	character-3	1540	0	-
47	EC7CB	Chanter des chansons - P#re	discrète	character-3	340	0	-
48	EC7CX	Chanter des chansons - Autre	discrète	character-3	1238	0	-
49	EC7CY	Chanter des chansons - Personne	discrète	character-3	1469	0	-
50	EC7DA	Promener - M#re	discrète	character-3	1454	0	-
51	EC7DB	Promener - P#re	discrète	character-3	512	0	-
52	EC7DX	Promener - Autre	discrète	character-3	1391	0	-
53	EC7DY	Promener - Personne	discrète	character-3	1328	0	-
54	EC7EA	Jouer - M#re	discrète	character-3	1545	0	-
55	EC7EB	Jouer - P#re	discrète	character-3	601	0	-
56	EC7EX	Jouer - Autre	discrète	character-3	2053	0	-
57	EC7EY	Jouer - Personne	discrète	character-3	789	0	-
58	EC7FA	Nommer / Compter - M#re	discrète	character-3	1540	0	-
59	EC7FB	Nommer / Compter - P#re	discrète	character-3	579	0	-
60	EC7FX	Nommer / Compter - Autre	discrète	character-3	1494	0	-
61	EC7FY	Nommer / Compter - Personne	discrète	character-3	1256	0	-

Fichier MICS4ch_anonymise							
#	Nom	Libellé	Type	Format	Valide	Non-valide	Question
62	EC8	L'enfant conna#t ou peut citer au moins dix lettres de l'alp	discrète	numeric-1.0	3726	5817	-
63	EC9	L'enfant peut lire au moins quatre mots simples, courants	discrète	numeric-1.0	3726	5817	-
64	EC10	L'enfant peut citer et reconna#tre tous les chiffres de 1 #	discrète	numeric-1.0	3726	5817	-
65	EC11	L'enfant peut attraper par terre avec deux doigts un petit o	discrète	numeric-1.0	3726	5817	-
66	EC12	Parfois l'enfant est trop malade pour jouer	discrète	numeric-1.0	3726	5817	-
67	EC13	L'enfant est capable de suivre des instructions simples pour	discrète	numeric-1.0	3726	5817	-
68	EC14	L'enfant est capable de faire quelque chose de mani#re indep	discrète	numeric-1.0	3726	5817	-
69	EC15	L'enfant s'entend bien avec les autres enfant	discrète	numeric-1.0	3726	5817	-
70	EC16	L'enfant donne des coups de pieds, mord ou frappe les autres	discrète	numeric-1.0	3726	5817	-
71	EC17	L'enfant est facilement distrait	discrète	numeric-1.0	3726	5817	-
72	BF1	L'enfant a ete allaite	discrète	numeric-1.0	9278	265	-
73	BF2	L'enfant est encore allaite	discrète	numeric-1.0	8913	630	-
74	BF3	L'enfant a bu de l'eau hier, pendant le jour ou la nuit	discrète	numeric-1.0	9278	265	-
75	BF4	L'enfant a bu une preparation pour bebe hier	discrète	numeric-1.0	9278	265	-
76	BF5	Nombre de fois l'enfant a bu une preparation pour bebe	discrète	numeric-2.0	1139	8404	-
77	BF6	L'enfant a bu du lait tel que du lait en boite, en poudre ou	discrète	numeric-1.0	9278	265	-
78	BF7	Nombre fois l'enfant a bu du lait	discrète	numeric-2.0	5152	4391	-
79	BF8	L'enfant a bu des jus de fruits ou des boissons # base de ju	discrète	numeric-1.0	9278	265	-
80	BF9	L'enfant a bu de la soupe hier	discrète	numeric-1.0	9278	265	-
81	BF10	L'enfant a bu des suppléments vitaminiques ou minéraux ou de	discrète	numeric-1.0	9278	265	-
82	BF11	L'enfant a bu une SRO (Solution de Rehydratation Orale) hier	discrète	numeric-1.0	9278	265	-
83	BF12	L'enfant a bu d'autres liquides hier	discrète	numeric-1.0	9278	265	-
84	BF13	L'enfant a bu ou mange des yaourts hier	discrète	numeric-1.0	9278	265	-

Fichier MICS4ch_anonymise							
#	Nom	Libellé	Type	Format	Valide	Non-valide	Question
85	BF14	Nombre de fois a bu ou mange des yaourts hier	discrète	numeric-2.0	1195	8348	-
86	BF15	L'enfant a mange de la bouillie leg#re hier	discrète	numeric-1.0	9278	265	-
87	BF16	L'enfant a mange des aliments solides ou semi solides hier	discrète	numeric-1.0	9278	265	-
88	BF17	Nombre de fois enfant a mange des aliments soildes ou semi s	discrète	numeric-2.0	6932	2611	-
89	BF18	L'enfant a bu quelque chose d'autre au biberon hier	discrète	numeric-1.0	9278	265	-
90	CA1	L'enfant a eu la diarrhee pendant les deux dern#res semaine	discrète	numeric-1.0	9278	265	-
91	CA2	Pendant que l'enfant avait la diarrhee, il/elle a bu moins q	discrète	numeric-1.0	1568	7975	-
92	CA3	Pendant que l'enfant avait la diarrhee, il/elle a mange moin	discrète	numeric-1.0	1613	7930	-
93	CA4A	L'enfant a bu liquide Lemleiha prepare # partir d'un sachet	discrète	numeric-1.0	1613	7930	-
94	CA4B	Un liquide maison recommande par le Gouvernement	discrète	numeric-1.0	1613	7930	-
95	CA4C	Un liquide SRO preembale	discrète	numeric-1.0	1613	7930	-
96	CA5	Quelque chose (d'autre) a ete donne pour traiter la diarrhee	discrète	numeric-1.0	1613	7930	-
97	CA6A	Autre traitement (comprime ou sirop) : Antibiotique	discrète	character-3	135	0	-
98	CA6B	Autre traitement (comprime ou sirop) : Antimotilite	discrète	character-3	49	0	-
99	CA6C	Autre traitement (comprime ou sirop) : Zinc	discrète	character-3	7	0	-
100	CA6G	Autre traitement (comprime ou sirop) : Autre (pas antibiotiq	discrète	character-3	10	0	-
101	CA6H	Autre traitement (comprime ou sirop) : Inconnu	discrète	character-3	68	0	-
102	CA6L	Autre traitement (injection) : Antibiotique	discrète	character-3	22	0	-
103	CA6M	Autre traitement (injection) : Non-antibiotique	discrète	character-3	7	0	-
104	CA6N	Autre traitement (injection) : Inconnue	discrète	character-3	8	0	-
105	CA6O	Autre traitement : Intraveineuse	discrète	character-3	2	0	-
106	CA6Q	Autre traitement : Rem#de maison / Herbes medicinales	discrète	character-3	161	0	-

Fichier MICS4ch_anonymise							
#	Nom	Libellé	Type	Format	Valide	Non-valide	Question
107	CA6X	Autre traitement : Autre	discrète	character-3	75	0	-
108	CA7	Pendant les deux derni#res semaines, l'enfant a ete malade a	discrète	numeric-1.0	9278	265	-
109	CA8	Quand l'enfant etait malade avec de la toux, il/elle avait d	discrète	numeric-1.0	1119	8424	-
110	CA9	Les difficultes respiratoires etaient # cause d'un probl#me	discrète	numeric-1.0	672	8871	-
111	CA10	A recherche des conseils ou un traitement pour la maladie qu	discrète	numeric-1.0	358	9185	-
112	CA11A	Prestataire (secteur public) : H#pital public	discrète	character-3	49	0	-
113	CA11B	Prestataire (secteur public) : Centre de sante public	discrète	character-3	49	0	-
114	CA11C	Prestataire (secteur public) : Poste de sante public	discrète	character-3	38	0	-
115	CA11D	Prestataire (secteur public) : Agent de sante villageois	discrète	character-3	4	0	-
116	CA11E	PMI	discrète	character-3	2	0	-
117	CA11H	Prestataire (secteur public) : Autre public	discrète	character-3	5	0	-
118	CA11I	Prestataire (secteur medical prive) : H#ptial / Clinique pri	discrète	character-3	15	0	-
119	CA11J	Prestataire (secteur medical prive) : Medecin prive	discrète	character-3	1	0	-
120	CA11K	Prestataire (secteur medical prive) : Pharmacie privee	discrète	character-3	7	0	-
121	CA11L	Prestataire (secteur medical prive) : Autre medical prive	discrète	character-3	2	0	-
122	CA11P	Prestataire : Parent(e) / Ami(e)	discrète	character-3	5	0	-
123	CA11Q	Prestataire : Commerce	discrète	character-3	2	0	-
124	CA11R	Prestataire : Guerisseur traditionnel	discrète	character-3	7	0	-
125	CA11X	Prestataire : Autre	discrète	character-3	1	0	-
126	CA12	A donne # l'enfant un medicament pour traiter cette maladie	discrète	numeric-1.0	358	9185	-
127	CA13A	Medicament : Antibiotique (comprime ou sirop)	discrète	character-3	100	0	-
128	CA13B	Medicament : Antibiotique (injection)	discrète	character-3	7	0	-
129	CA13M	Medicament : Antipaludeens	discrète	character-3	8	0	-
130	CA13P	Medicament : Paracetamol / Panadol / Acetaminoph#ne	discrète	character-3	33	0	-
131	CA13Q	Medicament : Aspirine	discrète	character-3	17	0	-
132	CA13R	Medicament : Ibuprofen	discrète	character-3	7	0	-

Fichier MICS4ch_anonymise							
#	Nom	Libellé	Type	Format	Valide	Non-valide	Question
133	CA13X	Medicament : Autre	discrète	character-3	44	0	-
134	CA13Z	Medicament : NSP	discrète	character-3	21	0	-
135	CA15	Ce qu'on a fait pour se débarrasser des excréments	discrète	numeric-2.0	5552	3991	-
136	ML1	Pendant les deux dernières semaines, l'enfant a-t-il été malade ?	discrète	numeric-1.0	9278	265	-
137	ML1AA	Manifestations constatées: Perte de connaissance	discrète	character-3	79	0	-
138	ML1AB	Manifestations constatées: Convulsions (crises)	discrète	character-3	241	0	-
139	ML1AC	Manifestations constatées: ictère/anémie	discrète	character-3	46	0	-
140	ML1AX	Manifestations constatées: Autres	discrète	character-3	755	0	-
141	ML2	L'enfant a-t-il eu du sang prélevé pour effectuer un test ?	discrète	numeric-1.0	1031	8512	-
142	ML3	A-t-on recherché des conseils ou un traitement quelque part ?	discrète	numeric-1.0	1031	8512	-
143	ML4	L'enfant a-t-il été emmené dans un établissement de santé pendant ?	discrète	numeric-1.0	414	9129	-
144	ML5	A-t-on donné à l'enfant un médicament pour la fièvre ou le paludisme ?	discrète	numeric-1.0	371	9172	-
145	ML6A	Médicament donné : SP / Fansidar	discrète	character-3	31	0	-
146	ML6B	Médicament donné : Chloroquine	discrète	character-3	50	0	-
147	ML6C	Médicament donné : Amodiaquine	discrète	character-3	15	0	-
148	ML6D	Médicament donné : Quinine	discrète	character-3	35	0	-
149	ML6E	Médicament donné : Combinaison avec Artemisinine	discrète	character-3	5	0	-
150	ML6F	Médicament donné : DBC Antipaludéen spécifique au pays	discrète	character-3	19	0	-
151	ML6H	Médicament donné : Autre antipaludéen	discrète	character-3	26	0	-
152	ML6I	Médicament donné : Comprimés ou sirop antibiotiques	discrète	character-3	85	0	-
153	ML6J	Médicament donné : Injection antibiotique	discrète	character-3	17	0	-

Fichier MICS4ch_anonymise							
#	Nom	Libellé	Type	Format	Valide	Non-valide	Question
154	ML6P	Medicament donne : Paracetamol / Panadol / Acetaminoph#ne	discrète	character-3	75	0	-
155	ML6Q	Medicament donne : Aspirine	discrète	character-3	23	0	-
156	ML6R	Medicament donne : Ibuprofen	discrète	character-3	5	0	-
157	ML6X	Medicament donne : Autre	discrète	character-3	67	0	-
158	ML6Z	Medicament donne : NSP	discrète	character-3	22	0	-
159	ML7	A donne # l'enfant un médicament pour la fi#vre ou le paludi	discrète	numeric-1.0	371	9172	-
160	ML8	A donne # l'enfant un médicament pour la fi#vre ou le paludi	discrète	numeric-1.0	660	8883	-
161	ML9A	Medicament donne : SP / Fansidar	discrète	character-3	8	0	-
162	ML9B	Medicament donne : Chloroquine	discrète	character-3	16	0	-
163	ML9C	Medicament donne : Amodiaquine	discrète	character-3	4	0	-
164	ML9D	Medicament donne : Quinine	discrète	character-3	23	0	-
165	ML9E	Medicament donne : Combinaison avec Artemisinine	discrète	character-3	9	0	-
166	ML9F	Medicament donne : DBC Antipaludeen specifique au pays	discrète	character-3	7	0	-
167	ML9H	Medicament donne : Autre antipaludeen	discrète	character-3	18	0	-
168	ML9I	Medicament donne : Comprimés ou sirop antibiotiques	discrète	character-3	29	0	-
169	ML9J	Medicament donne : Injection antibiotique	discrète	character-3	3	0	-
170	ML9P	Medicament donne : Paracetamol / Panadol / Acetaminoph#ne	discrète	character-3	106	0	-
171	ML9Q	Medicament donne : Aspirine	discrète	character-3	30	0	-
172	ML9R	Medicament donne : Ibuprofen	discrète	character-3	4	0	-
173	ML9X	Medicament donne : Autre	discrète	character-3	51	0	-
174	ML9Z	Medicament donne : NSP	discrète	character-3	16	0	-
175	ML11	Jours apr#s lequel la fi#vre a commence, l'enfant a pris pou	discrète	numeric-1.0	190	9353	-
176	IM1	L'enfant a un carnet de vaccination	discrète	numeric-1.0	9278	265	-
177	IM2	L'enfant a dej# eu un carnet de vaccination	discrète	numeric-1.0	2499	7044	-

Fichier MICS4ch_anonymise							
#	Nom	Libellé	Type	Format	Valide	Non-valide	Question
178	IM3BD	Jour de vaccination du BCG	continue	numeric-2.0	2514	7029	-
179	IM3BM	Mois de vaccination du BCG	discrète	numeric-2.0	2284	7259	-
180	IM3BY	Annee de vaccination du BCG	discrète	numeric-4.0	2284	7259	-
181	IM3P0D	Jour de vaccination de VPO 0	continue	numeric-2.0	2514	7029	-
182	IM3P0M	Mois de vaccination de VPO 0	discrète	numeric-2.0	1707	7836	-
183	IM3P0Y	Annee de vaccination de VPO 0	discrète	numeric-4.0	1707	7836	-
184	IM3P1D	Jour de vaccination de VPO 1	continue	numeric-2.0	2514	7029	-
185	IM3P1M	Mois de vaccination de VPO 1	discrète	numeric-2.0	1684	7859	-
186	IM3P1Y	Annee de vaccination de VPO 1	discrète	numeric-4.0	1684	7859	-
187	IM3P2D	Jour de vaccination de VPO 2	continue	numeric-2.0	2514	7029	-
188	IM3P2M	Mois de vaccination de VPO 2	discrète	numeric-2.0	1396	8147	-
189	IM3P2Y	Annee de vaccination de VPO 2	discrète	numeric-4.0	1396	8147	-
190	IM3P3D	Jour de vaccination de VPO 3	continue	numeric-2.0	2514	7029	-
191	IM3P3M	Mois de vaccination de VPO 3	discrète	numeric-2.0	1103	8440	-
192	IM3P3Y	Annee de vaccination de VPO 3	discrète	numeric-4.0	1103	8440	-
193	IM3D1D	Jour de vaccination de DTCoq 1	continue	numeric-2.0	2514	7029	-
194	IM3D1M	Mois de vaccination de DTCoq 1	discrète	numeric-2.0	828	8715	-
195	IM3D1Y	Annee de vaccination de DTCoq 1	discrète	numeric-4.0	828	8715	-
196	IM3D2D	Jour de vaccination de DTCoq 2	continue	numeric-2.0	2514	7029	-
197	IM3D2M	Mois de vaccination de DTCoq 2	discrète	numeric-2.0	693	8850	-
198	IM3D2Y	Annee de vaccination de DTCoq 2	discrète	numeric-4.0	693	8850	-
199	IM3D3D	Jour de vaccination de DTCoq 3	continue	numeric-2.0	2514	7029	-
200	IM3D3M	Mois de vaccination de DTCoq 3	discrète	numeric-2.0	588	8955	-
201	IM3D3Y	Annee de vaccination de DTCoq 3	discrète	numeric-4.0	588	8955	-
202	IM3H0D	Jour de vaccination de HEPB0	continue	numeric-2.0	2514	7029	-

Fichier MICS4ch_anonymise							
#	Nom	Libellé	Type	Format	Valide	Non-valide	Question
203	IM3H0M	Mois de vaccination de HEPB0	discrète	numeric-2.0	484	9059	-
204	IM3H0Y	Annee de vaccination de HEPB0	discrète	numeric-4.0	484	9059	-
205	IM3H1D	Jour de vaccination de HEPB1	continue	numeric-2.0	2514	7029	-
206	IM3H1M	Mois de vaccination de HEPB1	discrète	numeric-2.0	609	8934	-
207	IM3H1Y	Annee de vaccination de HEPB1	discrète	numeric-4.0	609	8934	-
208	IM3H2D	Jour de vaccination de HEPB2	continue	numeric-2.0	2514	7029	-
209	IM3H2M	Mois de vaccination de HEPB2	discrète	numeric-2.0	525	9018	-
210	IM3H2Y	Annee de vaccination de HEPB2	discrète	numeric-4.0	525	9018	-
211	IM3H3D	Jour de vaccination de HEPB3	continue	numeric-2.0	2514	7029	-
212	IM3H3M	Mois de vaccination de HEPB3	discrète	numeric-2.0	437	9106	-
213	IM3H3Y	Annee de vaccination de HEPB3	discrète	numeric-4.0	437	9106	-
214	IM3MD	Jour de vaccination de Rougeole	continue	numeric-2.0	2514	7029	-
215	IM3MM	Mois de vaccination de Rougeole	discrète	numeric-2.0	873	8670	-
216	IM3MY	Annee de vaccination de Rougeole	discrète	numeric-4.0	873	8670	-
217	IM3VD	Jour de Vitamine A	continue	numeric-2.0	2514	7029	-
218	IM3VM	Mois de Vitamine A	discrète	numeric-2.0	311	9232	-
219	IM3VY	Annee de Vitamine A	discrète	numeric-4.0	311	9232	-
220	IM3PE1D	Jour de PENTA 1	continue	numeric-2.0	2514	7029	-
221	IM3PE1M	Mois de PENTA 1	discrète	numeric-2.0	1230	8313	-
222	IM3PE1Y	Annee de PENTA 1	discrète	numeric-4.0	1230	8313	-
223	IM3PE2D	Jour de PENTA 2	continue	numeric-2.0	2514	7029	-
224	IM3PE2M	Mois de PENTA 2	discrète	numeric-2.0	993	8550	-
225	IM3PE2Y	Annee de PENTA 2	discrète	numeric-4.0	993	8550	-
226	IM3PE3D	Jour de PENTA 3	continue	numeric-2.0	2514	7029	-
227	IM3PE3M	Mois de PENTA 3	discrète	numeric-2.0	785	8758	-
228	IM3PE3Y	Annee de PENTA 3	discrète	numeric-4.0	785	8758	-
229	IM5	L'enfant a re#u d'autres vaccins	discrète	numeric-1.0	2506	7037	-
230	IM6	L'enfant a dej# re#u des vaccins pour eviter contracter des	discrète	numeric-1.0	7344	2199	-

Fichier MICS4ch_anonymise							
#	Nom	Libellé	Type	Format	Valide	Non-valide	Question
231	IM7	L'enfant a dej# re#u le vaccin du BCG contre la tuberculose	discrète	numeric-1.0	6349	3194	-
232	IM8	L'enfant a dej# re#u le vaccin contre la Polio	discrète	numeric-1.0	6349	3194	-
233	IM9	La premi#re dose du vaccin contre la Polio a ete donnee dans	discrète	numeric-1.0	6024	3519	-
234	IM10	Nombre de fois le vaccin contre la Polio a ete donne	discrète	numeric-1.0	6024	3519	-
235	IM10A	Est ce que enfant a dej# re#u vaccin PENTA pour lui eviter c	discrète	numeric-1.0	6024	3519	-
236	IM10B	Nombre de fois enfant a re#u PENTA	discrète	numeric-1.0	3455	6088	-
237	IM11	L'enfant a dej# re#u le vaccin DTCoq	discrète	numeric-1.0	2894	6649	-
238	IM12	Nombre de fois vaccin DTCoq a ete donne	discrète	numeric-1.0	2099	7444	-
239	IM13	L'enfant a dej# re#u le vaccin contre l'Hepatitis B	discrète	numeric-1.0	2894	6649	-
240	IM14	La premiere dose d'Hepatitis B a ete donnee dans les 24 heure	discrète	numeric-1.0	1813	7730	-
241	IM15	Nombre de fois vaccin contre l'Hepatitis B a ete donne	discrète	numeric-1.0	1813	7730	-
242	IM16	L'enfant a dej# re#u une injection contre la Rougeole ou une	discrète	numeric-1.0	6349	3194	-
243	IM18	L'enfant a re#u une dose de Vitamine A dans les six derniers	discrète	numeric-1.0	9278	265	-
244	IM19A	L'enfant a participe # la campagne A	discrète	numeric-1.0	9278	265	-
245	IM19B	L'enfant a participe # la campagne B	discrète	numeric-1.0	9278	265	-
246	IM19C	L'enfant a participe # la campagne C	discrète	numeric-1.0	9278	265	-
247	AN1	Code du technicien	continue	numeric-2.0	9278	265	-
248	AN2	Resultat des mesures de la taille en position debout/ allonge	discrète	numeric-1.0	9278	265	-
249	AN3	Poids de l'enfant (kilogrammes)	continue	numeric-4.1	8993	550	-
250	AN4A	Taille de l'enfant en position debout ou allongee	discrète	numeric-1.0	8993	550	-
251	AN4	Taille de l'enfant (centim#tres)	continue	numeric-5.1	8993	550	-
252	AN5	Oed#me	discrète	numeric-1.0	8993	550	-
253	HAP	Height for age percentile NCHS	continue	numeric-5.1	9278	265	-

Fichier MICS4ch_anonymise							
#	Nom	Libellé	Type	Format	Valide	Non-valide	Question
254	HAZ	Height for age z-score NCHS	continue	numeric-6.2	9278	265	-
255	HAM	Height for age percent of reference median NCHS	continue	numeric-6.1	9278	265	-
256	WAP	Weight for age percentile NCHS	continue	numeric-5.1	9278	265	-
257	WAZ	Weight for age z-score NCHS	continue	numeric-6.2	9278	265	-
258	WAM	Weight for age percent of reference median NCHS	continue	numeric-6.1	9278	265	-
259	WHP	Weight for height percentile NCHS	continue	numeric-5.1	9278	265	-
260	WHZ	Weight for height z-score NCHS	continue	numeric-6.2	9278	265	-
261	WHM	Weight for height percent of reference median NCHS	continue	numeric-6.1	9278	265	-
262	FLAG	Flag for anthropometric indicators	discrète	numeric-1.0	9278	265	-
263	BMI	Body Mass Index WHO	continue	numeric-6.2	9278	265	-
264	ZBMI	Body Mass Index z-score WHO	continue	numeric-6.2	9278	265	-
265	HAZ2	Height for age z-score WHO	continue	numeric-6.2	9278	265	-
266	WAZ2	Weight for age z-score WHO	continue	numeric-6.2	9278	265	-
267	WHZ2	Weight for height z-score WHO	continue	numeric-6.2	9278	265	-
268	HAZFLAG	Height for age flag WHO	discrète	numeric-1.0	9278	265	-
269	WAZFLAG	Weight for age flag WHO	discrète	numeric-1.0	9278	265	-
270	WHZFLAG	Weight for height flag WHO	discrète	numeric-1.0	9278	265	-
271	BMIFLAG	BMI flag WHO	discrète	numeric-1.0	9278	265	-
272	WHZNOAGE	Weight for height - Age flag WHO	discrète	numeric-1.0	9278	265	-
273	TNLN	Numero de moustiquaire	discrète	numeric-2.0	2264	7279	-
274	TN4	Moustiquaire observee	discrète	numeric-1.0	2264	7279	-
275	TN5	Marque / type de moustiquaire	discrète	numeric-2.0	2264	7279	-
276	TN6	Nombre de mois le menage a cette moustiquaire	continue	numeric-2.0	2264	7279	-
277	TN8	Moustiquaire dej# traitee avec un insecticide quand le menag	discrète	numeric-1.0	547	8996	-
278	TN9	Moustiquaire a ete trempee ou plonge dans liquide depuis qu	discrète	numeric-1.0	674	8869	-
279	TN10	Mois puisque la moustiquaire a ete trempee ou plonge pour l	discrète	numeric-2.0	32	9511	-
280	TN11	Qui a dormi sous la moustiquaire la nuit derni#re	discrète	numeric-1.0	2264	7279	-

Fichier MICS4ch_anonymise							
#	Nom	Libellé	Type	Format	Valide	Non-valide	Question
281	TN12_1	Personne 1 qui a dormi sous la moustiquaire	discrète	numeric-2.0	2264	7279	-
282	TN12_2	Personne 2 qui a dormi sous la moustiquaire	continue	numeric-2.0	2264	7279	-
283	TN12_3	Personne 3 qui a dormi sous la moustiquaire	discrète	numeric-2.0	2243	7300	-
284	TN12_4	Personne 4 qui a dormi sous la moustiquaire	continue	numeric-2.0	1962	7581	-
285	HH6	Milieu	discrète	numeric-1.0	9543	0	-
286	HH7	Wilaya	discrète	numeric-2.0	9543	0	-
287	HH7M	Moughataa	discrète	numeric-1.0	9543	0	-
288	HH7C	Commune	discrète	numeric-2.0	9543	0	-
289	HL4	Sexe	discrète	numeric-1.0	9543	0	-
290	ED4A	Plus haut niveau d'education frequente	discrète	numeric-1.0	6925	2618	-
291	ED4B	Derni#re classe achevee a ce niveau	discrète	numeric-2.0	4492	5051	-
292	CDOI	Date of interview child (CMC)	discrète	numeric-4.0	9543	0	-
293	CDOB	Date of birth of child (CMC)	continue	numeric-4.0	9278	265	-
294	CAGE	Age (months)	continue	numeric-2.0	9278	265	-
295	CAGE_6	Age	discrète	numeric-1.0	9278	265	-
296	CAGE_11	Age	discrète	numeric-1.0	9278	265	-
297	CAGED	Age in days	continue	numeric-4.0	9278	265	-
298	wscore	Wealth index score	continue	numeric-9.5	9543	0	-
299	wlthind5	Quintile du bien-etre economique	discrète	numeric-1.0	9543	0	-
300	helevel	Niveau d'instruction du chef de ménage	continue	numeric-1.0	9543	0	-
301	melevel	Niveau d'instruction de la mere	continue	numeric-1.0	9543	0	-
302	langue	Langue du chef de menage	continue	numeric-1.0	9543	0	-
303	CHWEIGHT	child sample weight	continue	numeric-11.8	9543	0	-

Fichier MICS4hh_anonymise							
#	Nom	Libellé	Type	Format	Valide	Non-valide	Question
1	HH1	Numero de la grappe	continue	numeric-3.0	10320	0	-
2	HH2	Numero du menage	discrète	numeric-2.0	10320	0	-
3	HH3	Numero de l'enqutrice	continue	numeric-2.0	10320	0	-
4	HH4	Code du controleur	discrète	numeric-2.0	10320	0	-
5	HH5D	Jour de l'interview	continue	numeric-2.0	10320	0	-
6	HH5M	Mois de l'interview	discrète	numeric-2.0	10320	0	-

Fichier MICS4hh_anonymise							
#	Nom	Libellé	Type	Format	Valide	Non-valide	Question
7	HH5Y	Annee de l'interview	discrète	numeric-4.0	10320	0	-
8	HH6	Milieu	discrète	numeric-1.0	10320	0	-
9	HH7	Wilaya	discrète	numeric-2.0	10320	0	-
10	HH9	Resultat de l'interview du menage	discrète	numeric-2.0	10320	0	-
11	HH10	Repondant pour le questionnaire menage	discrète	numeric-2.0	10116	204	-
12	HH11	Nombre total de membres du menage	continue	numeric-2.0	10116	204	-
13	HH12	Nombre de femmes de 15-49 ans	discrète	numeric-2.0	10116	204	-
14	HH13	Nombre de questionnaires femmes remplis	discrète	numeric-2.0	10116	204	-
15	HH14	Nombre d'enfants de moins de 5 ans	discrète	numeric-2.0	10116	204	-
16	HH15	Nombre de questionnaires pour les moins de 5 ans remplis	discrète	numeric-2.0	10116	204	-
17	HH16	Code du chef d'equipe	discrète	numeric-2.0	10116	204	-
18	HH17	Agent de saisie	discrète	numeric-2.0	10320	0	-
19	HH18H	Debut de l'interview - Heure	discrète	numeric-2.0	10116	204	-
20	HH18M	Debut de l'interview - Minutes	continue	numeric-2.0	10116	204	-
21	HH19H	Fin de l'interview - Heure	discrète	numeric-2.0	10116	204	-
22	HH19M	Fin de l'interview - Minutes	continue	numeric-2.0	10116	204	-
23	WS1	Source principale d'eau potable	discrète	numeric-2.0	10116	204	-
24	WS2	Source principale d'eau utilisee pour autres choses (si on u	discrète	numeric-2.0	4	10316	-
25	WS3	Endroit de source d'eau	discrète	numeric-1.0	6349	3971	-
26	WS4	Temps (en minutes) pour aller chercher de l'eau et revenir	continue	numeric-3.0	6081	4239	-
27	WS5	Qui va chercher de l'eau	discrète	numeric-1.0	6081	4239	-
28	WS6	Traite l'eau avant de la boire	discrète	numeric-1.0	10112	208	-
29	WS7A	Traitement de l'eau : Bouillir	discrète	character-9	35	0	-
30	WS7B	Traitement de l'eau : Ajouter de l'eau de javel/de chlore	discrète	character-9	1765	0	-
31	WS7C	Traitement de l'eau : Utiliser un filtre (ceramique, sable,	discrète	character-9	429	0	-
32	WS7D	Traitement de l'eau : Deinfection solaire	discrète	character-9	9	0	-
33	WS7X	Traitement de l'eau : Autre	discrète	character-9	200	0	-
34	WS7Z	Traitement de l'eau : NSP	discrète	character-9	24	0	-
35	WS8	Type de toilettes	discrète	numeric-2.0	10116	204	-

Fichier MICS4hh_anonymise							
#	Nom	Libellé	Type	Format	Valide	Non-valide	Question
36	WS8A	Est ce que toutes membres menages utilisent la latrine	discrète	numeric-1.0	5762	4558	-
37	WS9	Toilettes partagees	discrète	numeric-1.0	5762	4558	-
38	WS10	Toilettes partagees avec d'autre menage ou avec le public	discrète	numeric-1.0	1712	8608	-
39	WS11	Menages qui utilisent ces toilettes	discrète	numeric-2.0	1506	8814	-
40	HC1B	Langue maternelle du chef du menage	discrète	numeric-1.0	10116	204	-
41	HC2	Nombre de pi?ces utilisees pour dormir	discrète	numeric-2.0	10116	204	-
42	HC3	Materiau principal du sol	discrète	numeric-2.0	10116	204	-
43	HC4	Materiau principal du toit	discrète	numeric-2.0	10116	204	-
44	HC5	Materiau principal des murs exterieurs	discrète	numeric-2.0	10116	204	-
45	HC6	Type de combustible utilise pour la cuisine	discrète	numeric-1.0	10116	204	-
46	HC7	Lieu o? on fait la cuisine	discrète	numeric-1.0	5833	4487	-
47	HC8A	Electricite	discrète	numeric-1.0	10116	204	-
48	HC8B	Radio	discrète	numeric-1.0	10116	204	-
49	HC8C	Television	discrète	numeric-1.0	10116	204	-
50	HC8D	Telephone fixe	discrète	numeric-1.0	10116	204	-
51	HC8E	Refrigerateur	discrète	numeric-1.0	10116	204	-
52	HC8F	Connexion Internet	discrète	numeric-1.0	10116	204	-
53	HC8G	Antenne Parabolique	discrète	numeric-1.0	10116	204	-
54	HC8H	Machine ? laver	discrète	numeric-1.0	10116	204	-
55	HC8I	Cuisini?re ? four	discrète	numeric-1.0	10116	204	-
56	HC8J	Climatiseur	discrète	numeric-1.0	10116	204	-
57	HC9A	Telephone mobile	discrète	numeric-1.0	10116	204	-
58	HC9B	Bicyclette	discrète	numeric-1.0	10116	204	-
59	HC9C	Motocyclette / Scooter	discrète	numeric-1.0	10116	204	-
60	HC9D	Charrette tiree par un animal	discrète	numeric-1.0	10116	204	-
61	HC9E	Voiture / Camion	discrète	numeric-1.0	10116	204	-
62	HC9F	Bateau ? moteur	discrète	numeric-1.0	10116	204	-
63	HC9G	Ordinateur	discrète	numeric-1.0	10116	204	-
64	HC10	Un membre du menage est proprietaire du logement	discrète	numeric-1.0	10116	204	-
65	HC11	Certains membres du menage poss?dent la terre qui peut ? tre	discrète	numeric-1.0	10116	204	-
66	HC12	Hectares de terres agricoles les membres du menage poss?dent	continue	numeric-2.0	4097	6223	-

Fichier MICS4hh_anonymise							
#	Nom	Libellé	Type	Format	Valide	Non-valide	Question
67	HC13	Menage poss?de des animaux de ferme ou de la volaille	discrète	numeric-1.0	10116	204	-
68	HC14A	Ovins	continue	numeric-4.0	6597	3723	-
69	HC14B	Bovins	continue	numeric-4.0	6597	3723	-
70	HC14C	Caprins	continue	numeric-4.0	6597	3723	-
71	HC14D	Camelins	continue	numeric-4.0	6597	3723	-
72	HC14E	Equins	continue	numeric-4.0	6597	3723	-
73	HC14F	Volailles	continue	numeric-4.0	6597	3723	-
74	HC15	Tout membre du menage compte en banque	discrète	numeric-1.0	10116	204	-
75	TN1	Menage poss?de des moustiquaires	discrète	numeric-1.0	10116	204	-
76	TN2	Nombre de moustiquaires	discrète	numeric-2.0	6402	3918	-
77	CD6	Total enfants ?ges de 2-14 ans	discrète	numeric-2.0	7906	2414	-
78	CD8	Numero de rang de l'enfant	discrète	numeric-1.0	7906	2414	-
79	CD9	Numero de ligne de l'enfant	discrète	numeric-2.0	7906	2414	-
80	CD_FLAG	Indicateur pour le ligne d'enfant correct	discrète	numeric-1.0	7906	2414	-
81	CD11	Retirer les privil?ges, interdire de faire quelque chose qu'	discrète	numeric-1.0	7906	2414	-
82	CD12	Expliquer pourquoi son comportement n'est pas acceptable	discrète	numeric-1.0	7906	2414	-
83	CD13	Le/la secouer	discrète	numeric-1.0	7906	2414	-
84	CD14	Hurler, crier apr?s lui	discrète	numeric-1.0	7906	2414	-
85	CD15	Lui donner quelque chose d'autre ? faire	discrète	numeric-1.0	7906	2414	-
86	CD16	Lui donner une fessée, le/la frapper ou le/la taper sur les	discrète	numeric-1.0	7906	2414	-
87	CD17	Le/la frapper sur les fesses ou sur une autre partie du corp	discrète	numeric-1.0	7906	2414	-
88	CD18	L'appeler idiot, paresseux-euse ou autre mot similaire	discrète	numeric-1.0	7906	2414	-
89	CD19	Le/la frapper ou le/la gifler sur le visage, la t?te ou les	discrète	numeric-1.0	7906	2414	-
90	CD20	Le/la frapper ou le/la taper sur les mains, les bras our les	discrète	numeric-1.0	7906	2414	-
91	CD21	Le/la battre aussi fort que possible	discrète	numeric-1.0	7906	2414	-
92	CD22	On pense qu'il est necessaire de le/la punir physiquement po	discrète	numeric-1.0	7906	2414	-
93	HW1	Lieu o? les membres du menage se lavent les mains la plupart	discrète	numeric-1.0	10116	204	-

Fichier MICS4hh_anonymise							
#	Nom	Libellé	Type	Format	Valide	Non-valide	Question
94	HW2	L'eau disponible au lieu spécifique de lavage des mains	discrète	numeric-1.0	5192	5128	-
95	HW3A	Morceau de savon	discrète	character-9	3240	0	-
96	HW3B	Nettoyant (Poudre / Liquide / P?te)	discrète	character-9	301	0	-
97	HW3C	Savon liquide	discrète	character-9	246	0	-
98	HW3D	Cendre	discrète	character-9	61	0	-
99	HW3E	OMO	discrète	character-9	1305	0	-
100	HW3F	Boue/Sable	discrète	character-9	33	0	-
101	HW3Y	Rien	discrète	character-9	1657	0	-
102	HW4	Savon ou autres produits nettoyants sont disponibles dans le	discrète	numeric-1.0	6592	3728	-
103	HW5A	Morceau savon	discrète	character-9	3255	0	-
104	HW5B	Nettoyant (Poudre / Liquide / P?te)	discrète	character-9	263	0	-
105	HW5C	Savon liquide	discrète	character-9	192	0	-
106	HW5D	Cendre	discrète	character-9	53	0	-
107	HW5E	OMO	discrète	character-9	1371	0	-
108	HW5F	Boue/Sable	discrète	character-9	75	0	-
109	HW5Y	N'a pas pu montrer/A refuser de montrer	discrète	character-9	388	0	-
110	HW6A	Apr?s avoir fait ses besoins	discrète	character-9	5186	0	-
111	HW6B	Apr?s avoir nettoye un enfant/un malade	discrète	character-9	1390	0	-
112	HW6C	Avant de preparer le repas	discrète	character-9	2891	0	-
113	HW6D	Avant de manger	discrète	character-9	8962	0	-
114	HW6E	Avant d'allaiter/donner ? manger ? un enfant/un malade	discrète	character-9	1020	0	-
115	HW6Y	NSP	discrète	character-9	330	0	-
116	SII	Resultat du test de l'echantillon du sel	discrète	numeric-1.0	10116	204	-
117	HHSEX	Sexe du Chef de Menage	discrète	numeric-1.0	10116	204	-
118	langue	Langue du chef de menage	continue	numeric-1.0	10116	204	-
119	helevel	Niveau d'instruction du chef de menage	continue	numeric-1.0	10116	204	-
120	wscore	Wealth index score	continue	numeric-9.5	10320	0	-
121	windex5	Quintile du bien-etre economique	discrète	numeric-1.0	10320	0	-
122	HHWEIGHT	Household sample weight	continue	numeric-11.8	10320	0	-
123	PSU	Primary sampling unit	continue	numeric-8.0	10320	0	-
124	stratum	Stratum	continue	numeric-2.0	10320	0	-

Fichier MICS4mm_anonymise							
#	Nom	Libellé	Type	Format	Valide	Non-valide	Question
1	HH1	Numéro de la grappe	continue	numeric-3.0	67412	0	-
2	HH2	Numéro du ménage	discrète	numeric-2.0	67412	0	-
3	LN	Numéro de ligne	continue	numeric-2.0	67412	0	-
4	MM1	Nombre de naissances de la mère biologique	discrète	numeric-2.0	67412	0	-
5	MM3	Nombre de naissances précédentes	discrète	numeric-2.0	67412	0	-
6	MMLN	Numéro personne	discrète	numeric-2.0	67412	0	-
7	MM5	Est ce que individu est un home ou une femme	discrète	numeric-1.0	67412	0	-
8	MM6	Est ce que la personne est toujours vivante	discrète	numeric-1.0	67412	0	-
9	MM7	Quel est son âge	continue	numeric-2.0	59850	7562	-
10	MM8	il y'a combien années est décédé	continue	numeric-2.0	7342	60070	-
11	MM9	A quel âge est-il décédé	continue	numeric-2.0	7342	60070	-
12	MM10	Est ce que .. était enceinte quant elle est décédée	discrète	numeric-1.0	1172	66240	-
13	MM11	Est ce que décédée durant un accouchement	discrète	numeric-1.0	1062	66350	-
14	MM12	Est ce que décédé dans les 2 mois qui ont suivi la fin de la grossesse	discrète	numeric-1.0	988	66424	-
15	MM13	Nombre d'enfants vivants avant le décès	discrète	numeric-2.0	1172	66240	-
16	MM7C	Imputed date of birth	continue	numeric-4.0	67412	0	-
17	MM8C	Imputed date of death	continue	numeric-4.0	7342	60070	-
18	HH6	Milieu	discrète	numeric-1.0	67412	0	-
19	HH7	Wilaya	discrète	numeric-2.0	67412	0	-
20	WB2	Age de la femme	continue	numeric-2.0	67412	0	-
21	WDOB	Date of birth of woman (CMC)	continue	numeric-4.0	67412	0	-
22	WDOI	Date of interview women (CMC)	discrète	numeric-4.0	67412	0	-
23	WMWEIGHT	Women's sample weight	continue	numeric-9.6	67412	0	-

Fichier MICS4wm_anonymise							
#	Nom	Libellé	Type	Format	Valide	Non-valide	Question
1	HH1	Numero de la grappe	continue	numeric-3.0	13657	0	-
2	HH2	Numero du menage	discrète	numeric-2.0	13657	0	-
3	LN	Numero de ligne	continue	numeric-2.0	13657	0	-
4	WM1	Numero de grappe	continue	numeric-3.0	13657	0	-
5	WM2	Numero de menage	discrète	numeric-2.0	13657	0	-

Fichier MICS4wm_anonymise							
#	Nom	Libellé	Type	Format	Valide	Non-valide	Question
6	WM4	Numero de ligne de la femme	continue	numeric-2.0	13657	0	-
7	WM5	Code de l'enquêtrice	continue	numeric-2.0	13657	0	-
8	WM6D	Jour de l'interview	continue	numeric-2.0	13657	0	-
9	WM6M	Mois de l'interview	discrète	numeric-2.0	13657	0	-
10	WM6Y	Annee de l'interview	discrète	numeric-4.0	13657	0	-
11	WM7	Resultat de l'interview de la femme	discrète	numeric-2.0	13657	0	-
12	WM8	Contreleuse sur le terrain	continue	numeric-2.0	13657	0	-
13	WM8A	Code du chef d'equipe	continue	numeric-2.0	13657	0	-
14	WM9	Agent de saisie	continue	numeric-2.0	13657	0	-
15	WM10H	Debut de l'interview - Heure	discrète	numeric-2.0	12755	902	-
16	WM10M	Debut de l'interview - Minutes	continue	numeric-2.0	12755	902	-
17	WM11H	Fin de l'interview - Heure	discrète	numeric-2.0	12755	902	-
18	WM11M	Fin de l'interview - Minutes	continue	numeric-2.0	12755	902	-
19	WB1M	Mois de naissance de la femme	discrète	numeric-2.0	12755	902	-
20	WB1Y	Annee de naissance de la femme	continue	numeric-4.0	12755	902	-
21	WB2	Age de la femme	continue	numeric-2.0	12755	902	-
22	WB3	A frequente l'ecole ou l'ecole maternelle	discrète	numeric-1.0	12755	902	-
23	WB4	Plus haut niveau d'education frequente	discrète	numeric-1.0	10216	3441	-
24	WB5	Derniere classe achevee a ce niveau	discrète	numeric-2.0	7458	6199	-
25	WB7	Peut lire certaines parties de la phrase	discrète	numeric-1.0	9802	3855	-
26	MA1	Actuellement mariee	discrète	numeric-1.0	12755	902	-
27	MA2	Age du mari	continue	numeric-2.0	7688	5969	-
28	MA3	Mari a des autres femmes/epouses	discrète	numeric-1.0	7688	5969	-
29	MA4	Autres femmes/epouses/	discrète	numeric-2.0	818	12839	-
30	MA5	A deje ete mariee	discrète	numeric-1.0	5067	8590	-
31	MA6	Situation matrimoniale (de famille) actuelle	discrète	numeric-1.0	1606	12051	-
32	MA7	A ete mariee une fois ou plus d'une fois	discrète	numeric-1.0	9294	4363	-
33	MA8M	Mois du premier mariage	discrète	numeric-2.0	9294	4363	-
34	MA8Y	Annee du premier mariage	continue	numeric-4.0	9294	4363	-
35	MA9	Age au premier mariage	continue	numeric-2.0	2984	10673	-
36	MA10	Votre etat matrimonial actuel (mariage, divorce) a t-il ete	discrète	numeric-1.0	9079	4578	-

Fichier MICS4wm_anonymise							
#	Nom	Libellé	Type	Format	Valide	Non-valide	Question
37	MA11	Sinon, pourquoi	discrète	numeric-2.0	5440	8217	-
38	CM1	A deje enfante	discrète	numeric-1.0	9294	4363	-
39	CM4	Fils ou filles qui vivent avec elle	discrète	numeric-1.0	8147	5510	-
40	CM5A	Fils e la maison	discrète	numeric-2.0	7815	5842	-
41	CM5B	Filles e la maison	discrète	numeric-2.0	7815	5842	-
42	CM6	Fils ou filles qui ne vivent pas avec elle	discrète	numeric-1.0	8147	5510	-
43	CM7A	Fils ailleurs	discrète	numeric-2.0	2330	11327	-
44	CM7B	Filles ailleurs	discrète	numeric-2.0	2330	11327	-
45	CM8	A eu un enfant qui est decede	discrète	numeric-1.0	9294	4363	-
46	CM9A	Gareons decedes	discrète	numeric-2.0	2187	11470	-
47	CM9B	Filles decedees	discrète	numeric-2.0	2187	11470	-
48	CM10	Total de naissances	discrète	numeric-2.0	9294	4363	-
49	CM12	Comparaison nombre naissances	discrète	character-3	8169	0	-
50	CM13	Verifier historique des naissances	discrète	character-3	8169	0	-
51	DB1	Voulait le dernier enfant e ce moment-le	discrète	numeric-1.0	3629	10028	-
52	DB2	Voulait avoir un enfant plus tard ou voulait ne pas (ne plus	discrète	numeric-1.0	943	12714	-
53	DB3U	Temps aurait souhaite attendre (unites)	discrète	numeric-1.0	635	13022	-
54	DB3N	Temps aurait souhaite attendre (numero)	discrète	numeric-2.0	635	13022	-
55	MN1	A reeu des soins prenatals	discrète	numeric-1.0	3629	10028	-
56	MN2A	Professionnel de la sante : Medecin	discrète	character-3	801	0	-
57	MN2B	Professionnel de la sante: Sage-femme	discrète	character-3	2027	0	-
58	MN2C	Professionnel de la sante : Infirmiere(e)	discrète	character-3	402	0	-
59	MN2D	Professionnel de la sante:Accoucheuse auxiliaire	discrète	character-3	77	0	-
60	MN2F	Autre personne : Accoucheuse traditionnelle	discrète	character-3	11	0	-
61	MN2G	Autre personne : Agent de sante communautaire	discrète	character-3	14	0	-
62	MN2X	Autre personne : Autre	discrète	character-3	17	0	-
63	MN3	Fois reeu des soins prenatals	discrète	numeric-2.0	3070	10587	-
64	MN3A1	Mois de la premiere visite	discrète	numeric-1.0	3070	10587	-
65	MN3A2	Mois de la derniere visite	discrète	numeric-1.0	3070	10587	-
66	MN4A	Tension	discrète	numeric-1.0	3070	10587	-

Fichier MICS4wm_anonymise							
#	Nom	Libellé	Type	Format	Valide	Non-valide	Question
67	MN4B	Echantillon d'urine	discrète	numeric-1.0	3070	10587	-
68	MN4C	Prelevement sanguin	discrète	numeric-1.0	3070	10587	-
69	MN5	A propre carnet de vaccinations	discrète	numeric-1.0	3629	10028	-
70	MN6	Injection contre le tetanos pendant la derniere grossesse	discrète	numeric-1.0	3629	10028	-
71	MN7	Nombre de fois a reeu l'injection contre le tetanos pendant	discrète	numeric-1.0	2235	11422	-
72	MN9	A reeu une injection antitetanique avant la derniere grosses	discrète	numeric-1.0	2127	11530	-
73	MN10	Nombre de fois a reeu l'injection antitetanique avant la der	discrète	numeric-1.0	883	12774	-
74	MN11	Annees depuis la derniere injection antitetanique	discrète	numeric-2.0	791	12866	-
75	MN13A	A pris des medicaments pour eviter de contracter l'anemie	discrète	numeric-1.0	3070	10587	-
76	MN13	A pris des medicaments pour eviter de contracter le paludism	discrète	numeric-1.0	3070	10587	-
77	MN14A	Medicaments pris pour eviter de contracter le paludisme : SP	discrète	character-3	1002	0	-
78	MN14C	Medicaments pris pour eviter de contracter le paludisme : Ch	discrète	character-3	583	0	-
79	MN14X	Medicaments pris pour eviter de contracter le paludisme:Autr	discrète	character-3	85	0	-
80	MN14Z	Medicaments pris pour eviter de contracter le paludisme:NSP	discrète	character-3	286	0	-
81	MN16	Nombre de fois a pris SP / Fansidar	discrète	numeric-2.0	991	12666	-
82	MN17A	Professionnel de la sante: Medecin	discrète	character-3	457	0	-
83	MN17B	Professionel de la sante:Sage-femme	discrète	character-3	1824	0	-
84	MN17C	Professionnel de la sante: Infirmiere(e)	discrète	character-3	346	0	-
85	MN17D	Professionnel de la sante:Accoucheuse auxiliaire	discrète	character-3	390	0	-
86	MN17F	Autre personne: Accoucheuse traditionnelle	discrète	character-3	754	0	-
87	MN17G	Autre personne:Agent de sante communautaire	discrète	character-3	60	0	-
88	MN17H	Assistance e l'accouchement : Parent(e) / Ami(e)	discrète	character-3	410	0	-

Fichier MICS4wm_anonymise							
#	Nom	Libellé	Type	Format	Valide	Non-valide	Question
89	MN17X	Assistance e l'accouchement : Autre	discrète	character-3	82	0	-
90	MN17Y	Assistance e l'accouchement : Personne	discrète	character-3	190	0	-
91	MN18	Lieu d'accouchement	discrète	numeric-2.0	3629	10028	-
92	MN19	Accouchement par césarienne	discrète	numeric-1.0	2362	11295	-
93	MN20	Taille de l'enfant	discrète	numeric-1.0	3629	10028	-
94	MN21	On a pese l'enfant e la naissance	discrète	numeric-1.0	3629	10028	-
95	MN22A	Poids de l'enfant du carnet de sante ou de memoire	discrète	numeric-1.0	1454	12203	-
96	MN22	Poids e la naissance (Kilogrammes)	continue	numeric-6.3	1454	12203	-
97	MN23	Regles revenues depuis la derniere naissance	discrète	numeric-1.0	3629	10028	-
98	MN24	Avez vous allaite l'enfant	discrète	numeric-1.0	3629	10028	-
99	MN25U	Enfant mis au sein pour la premiere fois (unites)	discrète	numeric-1.0	3441	10216	-
100	MN25N	Enfant mis au sein pour la premiere fois (nombre)	continue	numeric-2.0	3441	10216	-
101	MN26	Enfant a bu autre chose que du lait maternel pendant les tro	discrète	numeric-1.0	3441	10216	-
102	MN27A	On a donne e boire e l'enfant : Lait (autre que du lait mate	discrète	character-3	427	0	-
103	MN27B	On a donne e boire e l'enfant : Eau	discrète	character-3	757	0	-
104	MN27C	On a donne e boire e l'enfant : Eau sucee / Eau glucosee	discrète	character-3	176	0	-
105	MN27D	On a donne e boire e l'enfant : Calmant pour coliques	discrète	character-3	2	0	-
106	MN27E	On a donne e boire e l'enfant : Solution d'eau salee / sucre	discrète	character-3	12	0	-
107	MN27F	On a donne e boire e l'enfant : Jus de fruit	discrète	character-3	6	0	-
108	MN27G	On a donne e boire e l'enfant : Preparation pour bebe / Lait	discrète	character-3	51	0	-
109	MN27H	On a donne e boire e l'enfant : The / Infusions	discrète	character-3	1	0	-
110	MN27I	On a donne e boire e l'enfant : Miel	discrète	character-3	85	0	-
111	MN27X	On a donne e boire e l'enfant : Autre	discrète	character-3	63	0	-

Fichier MICS4wm_anonymise							
#	Nom	Libellé	Type	Format	Valide	Non-valide	Question
112	MN28	Avez vous reeu des soins postanals apres naissance de l'enfa	discrète	numeric-1.0	3629	10028	-
113	MN29A	UNITE	discrète	numeric-1.0	1226	12431	-
114	MN29B	NBR	continue	numeric-2.0	1226	12431	-
115	MN30A	Professionnel de la sante:Medecin	discrète	character-3	343	0	-
116	MN30B	Professionnel de la sante:Sage femme	discrète	character-3	770	0	-
117	MN30C	Professionnel de la sante:Infirmier(e)	discrète	character-3	143	0	-
118	MN30D	Professionnel de la sante:Accoucheuse auxiliaiore	discrète	character-3	57	0	-
119	MN30F	Autre personne:Accoucheuse traditionnelle	discrète	character-3	4	0	-
120	MN30G	Autre personne:Agent de sante communautaire	discrète	character-3	11	0	-
121	MN30X	Autre personne:Autre e preciser	discrète	character-3	10	0	-
122	MN31A	Qu'a t-on applique sur cordon:Rien	discrète	character-3	742	0	-
123	MN31B	Qu'a t-on appplique sur cordon:Alcool	discrète	character-3	1835	0	-
124	MN31C	Qu'a t-on applique sur cordon:Charbon	discrète	character-3	410	0	-
125	MN31D	Qu'a t-on applique sur cordon:Medicament traditionnel	discrète	character-3	609	0	-
126	MN31Y	Qu'a t-on applique sur cordon:NSP	discrète	character-3	273	0	-
127	IS2A	Symptemes : Enfant incapable de boire ou de teter	discrète	character-3	1249	0	-
128	IS2B	Symptemes : etat de l'enfant s'aggrave	discrète	character-3	2672	0	-
129	IS2C	Symptemes : Enfant devient fievreux	discrète	character-3	4626	0	-
130	IS2D	Symptemes : Enfant respire rapidement	discrète	character-3	1212	0	-
131	IS2E	Symptemes : Enfant a des difficultes pour respirer	discrète	character-3	1220	0	-
132	IS2F	Symptemes : Enfant a du sang dans les selles	discrète	character-3	730	0	-
133	IS2G	Symptemes : Enfant boit difficilement	discrète	character-3	498	0	-
134	IS2X	Symptemes : Autre	discrète	character-3	1391	0	-
135	IS2Y	Symptemes : Autre	discrète	character-3	592	0	-
136	IS2Z	Symptemes : Autre	discrète	character-3	185	0	-

Fichier MICS4wm_anonymise							
#	Nom	Libellé	Type	Format	Valide	Non-valide	Question
137	F1	Connaissez vous la maladie denomnee fistule c'est e dire mal	discrète	numeric-1.0	12755	902	-
138	F2A	Les causes:Sorcellerie ou envoutement mystique	discrète	character-3	11	0	-
139	F2B	Les causes:Mauvais sort, fatalite	discrète	character-3	23	0	-
140	F2C	Les causes:Trop jeune pour accoucher	discrète	character-3	338	0	-
141	F2D	Les causes:Trop vieille pour accoucher	discrète	character-3	98	0	-
142	F2E	Les causes:Trop maigre pour supporter une grossesse	discrète	character-3	57	0	-
143	F2F	Les causes:Trop d'accouchements successifs	discrète	character-3	133	0	-
144	F2G	Les causes:Malaises frequentes durant la grossesse	discrète	character-3	49	0	-
145	F2H	Les causes:Accouchement d'un gros bebe	discrète	character-3	157	0	-
146	F2I	Les causes:Accouchement e domicile sans assistance medicale	discrète	character-3	238	0	-
147	F2X	Les causes:Autre e preciser	discrète	character-3	119	0	-
148	F2Y	Les causes:Ne sait pas	discrète	character-3	509	0	-
149	F3A	Principales manifestations:Amaigrissement continu	discrète	character-3	52	0	-
150	F3B	Principales manifestations:Perte involontaire des urines	discrète	character-3	530	0	-
151	F3C	Principales manifestations:Perte involontaire des selles	discrète	character-3	141	0	-
152	F3D	Principales manifestations:Perte involontaire des urines et	discrète	character-3	87	0	-
153	F3E	Principales manifestations:Constamment mouillees	discrète	character-3	78	0	-
154	F3F	Principales manifestations:Odeurs nauseabondes	discrète	character-3	128	0	-
155	F3G	Principales manifestations:Infirmité locomotrice relative	discrète	character-3	14	0	-
156	F3X	Principales manifestations:Autre e preciser	discrète	character-3	30	0	-
157	F3Y	Principales manifestations:Ne sait pas	discrète	character-3	507	0	-

Fichier MICS4wm_anonymise							
#	Nom	Libellé	Type	Format	Valide	Non-valide	Question
158	F4	Peut-on selon vous soigner cette maladie et en guerir	discrète	numeric-1.0	1148	12509	-
159	F6	Etes vous atteinte ou avez vs deje contractee cette maladie	discrète	numeric-1.0	707	12950	-
160	F7A	Comment avez vs contracte:Sorcellerie ou envoutement mystiqu	discrète	character-3	0	0	-
161	F7B	Comment avez vs contracte:Mauvais sort fatalite	discrète	character-3	0	0	-
162	F7C	Comment avez vs contracte:Trop jeune pour accoucher	discrète	character-3	2	0	-
163	F7D	Comment avez vs contracte:Trop vieille pour accoucher	discrète	character-3	0	0	-
164	F7E	Comment avez vs contracte:Trop maigre pour supporter une gro	discrète	character-3	0	0	-
165	F7F	Comment avez vs contracte:Trop d'accouchement successifs	discrète	character-3	1	0	-
166	F7G	Comment avez vs contracte:Maladies frequentes durant la gros	discrète	character-3	0	0	-
167	F7H	Comment avez vs contracte:Accouchement d'un gros bebe	discrète	character-3	1	0	-
168	F7I	Comment avez vs contracte:Accouchement e domicile sans assis	discrète	character-3	0	0	-
169	F7X	Comment avez vs contracte:Autre e preciser	discrète	character-3	2	0	-
170	F7Y	Comment avez vs contracte:Ne sait pas	discrète	character-3	1	0	-
171	F8A	Comment vous etes vous soigne:Voie medicale	discrète	character-3	2	0	-
172	F8B	Comment vous etes vous soigne:Operation chirurgicale	discrète	character-3	3	0	-
173	F8X	Comment vous etes vous soigne:Autre e preciser	discrète	character-3	1	0	-
174	F8Z	Comment vous etes vous soigne:Ne s'est pas soigne	discrète	character-3	1	0	-
175	F9	Nombre d'operations	discrète	numeric-2.0	3	13654	-
176	F10	Combien de temps passee avant subir 1ere operation	discrète	numeric-2.0	3	13654	-
177	F11	Ou vous etes vous principalement fait soigner	discrète	numeric-2.0	3	13654	-
178	F12	Cette operation chirurgicale ou la derniere operation a t-el	discrète	numeric-1.0	3	13654	-

Fichier MICS4wm_anonymise							
#	Nom	Libellé	Type	Format	Valide	Non-valide	Question
179	F13A	Pourquoi pensez vous que cette operation est reussie:Cessati	discrète	character-3	3	0	-
180	F13B	Pourquoi pensez vous que cette operation est reussie:Reprise	discrète	character-3	2	0	-
181	F13C	Pourquoi pensez vous que cette operation est reussie:Sensati	discrète	character-3	2	0	-
182	F13D	Pourquoi pensez vous que cette operation est reussie:Retour	discrète	character-3	2	0	-
183	F13X	Pourquoi pensez vous que cette operation est reussie:Autre e	discrète	character-3	1	0	-
184	F14A	Pourquoi operation n'est pas reusie:Aggravation: pertes d'ur	discrète	character-3	0	0	-
185	F14B	Pourquoi operation n'est pas reussie:Aucune amelioration	discrète	character-3	0	0	-
186	F14C	Pourquoi operation n'est pas reussie:Douleurs excessives	discrète	character-3	0	0	-
187	F14D	Pourquoi operation n'est pas reussie:Maintien en internememn	discrète	character-3	0	0	-
188	F14E	Pourquoi operation n'est pas reussie:Nouvelle operation plan	discrète	character-3	0	0	-
189	F14X	Pourquoi operation n'est pas reussie:Autre e preciser	discrète	character-3	0	0	-
190	F15A	Eviter les grossesses precoces avant 18 ans	discrète	numeric-1.0	1148	12509	-
191	F15B	Encourager la scolarisation de la jeune fille	discrète	numeric-1.0	1148	12509	-
192	F15C	Eviter les grossesses trop rapprochees	discrète	numeric-1.0	1148	12509	-
193	F15D	Eviter les grossesses trop nombreuses	discrète	numeric-1.0	1148	12509	-
194	F16A	Faire des consultations prenatales dans un centre de sante	discrète	numeric-1.0	1148	12509	-
195	F16B	Accoucher en milieu hospitalier ou dans une maternite	discrète	numeric-1.0	1148	12509	-
196	F16C	Faire des consultations post-natales	discrète	numeric-1.0	1148	12509	-
197	F16D	Participer aux seances de planification familiale	discrète	numeric-1.0	1148	12509	-
198	F16E	Eviter de faire des travaux menagers trop penibles (corvee d	discrète	numeric-1.0	1148	12509	-

Fichier MICS4wm_anonymise							
#	Nom	Libellé	Type	Format	Valide	Non-valide	Question
199	F16F	Eviter de prendre des potions medicamenteuses traditionnelle	discrète	numeric-1.0	1148	12509	-
200	F17	Connaissez vs autres femmes ayant ou bien qui souffre de la	discrète	numeric-1.0	1148	12509	-
201	F18	Si oui, nombres de femmes	discrète	numeric-2.0	220	13437	-
202	F19A	Ou se trouvent ces femmes: Dans la meme localite	discrète	character-3	220	0	-
203	F19B	Ou se trouvent ces femmes: Dans d'autres localites	discrète	character-3	220	0	-
204	F20	Parmi ces femmes combien ont ete operees	discrète	numeric-2.0	220	13437	-
205	CP1	Actuellement enceinte	discrète	numeric-1.0	7688	5969	-
206	CP2	En ce moment, utilise une methode pour retarder ou eviter un	discrète	numeric-1.0	6683	6974	-
207	CP3A	Methode actuelle : Sterilisation feminine	discrète	character-3	11	0	-
208	CP3B	Methode actuelle : Sterilisation masculine	discrète	character-3	10	0	-
209	CP3C	Methode actuelle : DIU	discrète	character-3	407	0	-
210	CP3D	Methode actuelle : Injections	discrète	character-3	59	0	-
211	CP3E	Methode actuelle : Implants	discrète	character-3	93	0	-
212	CP3F	Methode actuelle : Pilules	discrète	character-3	158	0	-
213	CP3G	Methode actuelle : Condom masculin	discrète	character-3	30	0	-
214	CP3H	Methode actuelle : Condom feminin	discrète	character-3	1	0	-
215	CP3I	Methode actuelle : Diaphragme	discrète	character-3	2	0	-
216	CP3J	Methode actuelle : Mousse / Gelee	discrète	character-3	1	0	-
217	CP3K	Methode actuelle : Methode de l'Allaitement Maternel et de l	discrète	character-3	6	0	-
218	CP3L	Methode actuelle : Abstinence periodique / Rythme	discrète	character-3	4	0	-
219	CP3M	Methode actuelle : Retrait	discrète	character-3	99	0	-
220	CP3X	Methode actuelle : Autre	discrète	character-3	8	0	-
221	UN2	Voulait tomber enceinte en ce moment-le	discrète	numeric-1.0	1080	12577	-
222	UN3	Voulait avoir un enfant plus tard ou voulait ne pas (ne plus	discrète	numeric-1.0	287	13370	-

Fichier MICS4wm_anonymise							
#	Nom	Libellé	Type	Format	Valide	Non-valide	Question
223	UN4	Voudrait avoir un autre enfant (actuellement enceinte)	discrète	numeric-1.0	1080	12577	-
224	UN6	Voudrait avoir un autre enfant (n'est pas enceinte)	discrète	numeric-1.0	6279	7378	-
225	UN7U	Temps aurait souhaite attendre (unites)	discrète	numeric-1.0	4792	8865	-
226	UN7N	Temps aurait souhaite attendre (numero)	discrète	numeric-2.0	4792	8865	-
227	UN10	Peut tomber enceinte	discrète	numeric-1.0	5630	8027	-
228	UN11A	Raison : Pas de rapports sexuels / Rapports peu frequents	discrète	character-3	202	0	-
229	UN11B	Raison : Menopause	discrète	character-3	152	0	-
230	UN11C	Raison : N'a jamais eu de regles	discrète	character-3	140	0	-
231	UN11D	Raison : Essaye d'etre enceinte depuis 2 ans ou plus sans su	discrète	character-3	70	0	-
232	UN11E	Raison : Est en amenorrhée postpartum	discrète	character-3	72	0	-
233	UN11F	Raison : Allaité	discrète	character-3	555	0	-
234	UN11G	Raison : Trop egee	discrète	character-3	86	0	-
235	UN11H	Raison : Fataliste	discrète	character-3	207	0	-
236	UN11X	Raison : Autre	discrète	character-3	141	0	-
237	UN11Z	Raison : NSP	discrète	character-3	47	0	-
238	UN13U	Commencement des dernieres regles (unites)	discrète	numeric-1.0	7551	6106	-
239	UN13N	Commencement des dernieres regles (numero)	continue	numeric-2.0	7551	6106	-
240	FG1	A deja entendu parler de l'excision	discrète	numeric-1.0	12755	902	-
241	FG2	A deja entendu parler de couper une partie des organes genit	discrète	numeric-1.0	526	13131	-
242	FG3	Est excisee	discrète	numeric-1.0	12274	1383	-
243	FG4	On l'a retire des chairs de la zone genitale	discrète	numeric-1.0	8964	4693	-
244	FG5	On l'a seulement entaille les parties genitales sans rien en	discrète	numeric-1.0	2955	10702	-
245	FG7	Age e l'excision	discrète	numeric-2.0	8964	4693	-
246	FG8	Qui a procede l'excision	discrète	numeric-2.0	8964	4693	-
247	FG9	Nombre total de filles vivantes	discrète	numeric-2.0	12274	1383	-
248	FG22	Pense que cette pratique doit etre maintenue ou qu'elle doi	discrète	numeric-1.0	12274	1383	-
249	FG23	Pratiqueriez-vous l'excision	discrète	numeric-1.0	12274	1383	-

Fichier MICS4wm_anonymise							
#	Nom	Libellé	Type	Format	Valide	Non-valide	Question
250	FG24A	Maintien de l'excision : Meilleure hygiene	discrète	character-3	1325	0	-
251	FG24B	Maintien de l'excision : Reconnaissance sociale	discrète	character-3	3148	0	-
252	FG24C	Maintien de l'excision : Meilleure chance mariage	discrète	character-3	237	0	-
253	FG24D	Maintien de l'excision : Apaiser le desir sexuel de la Femme	discrète	character-3	289	0	-
254	FG24E	Maintien de l'excision : Plus de plaisir sexuel pour l'Homme	discrète	character-3	173	0	-
255	FG24F	Maintien de l'excision : Necessite religieuse	discrète	character-3	1384	0	-
256	FG24X	Maintien de l'excision : Autre	discrète	character-3	257	0	-
257	FG24Y	Maintien de l'excision : Aucun	discrète	character-3	79	0	-
258	DV1A	Sort sans le lui dire	discrète	numeric-1.0	12755	902	-
259	DV1B	Neglige les enfants	discrète	numeric-1.0	12755	902	-
260	DV1C	Argumente	discrète	numeric-1.0	12755	902	-
261	DV1D	Refuse les rapports sexuels	discrète	numeric-1.0	12755	902	-
262	DV1E	Brele la nourriture	discrète	numeric-1.0	12755	902	-
263	HA1	A deje entendu parler du SIDA	discrète	numeric-1.0	12755	902	-
264	HA2	Peut reduire le risque de contracter le virus du SIDA en aya	discrète	numeric-1.0	11257	2400	-
265	HA3	Peut attraper le virus du SIDA par sorcellerie ou autres moy	discrète	numeric-1.0	11257	2400	-
266	HA4	Peut reduire le risque de contracter le virus du SIDA en uti	discrète	numeric-1.0	11257	2400	-
267	HA5	Peut attraper le virus du SIDA par des piqueres des moustique	discrète	numeric-1.0	11257	2400	-
268	HA6	Peut attraper le virus du SIDA en partageant la nourriture a	discrète	numeric-1.0	11257	2400	-
269	HA7	Possible qu'une personne paraissant en bonne sante ait le vi	discrète	numeric-1.0	11257	2400	-
270	HA8A	Peut transmettre le virus du SIDA de la mere e son bebe: Au c	discrète	numeric-1.0	11257	2400	-
271	HA8B	Peut transmettre le virus du SIDA de la mere e son bebe: Pend	discrète	numeric-1.0	11257	2400	-

Fichier MICS4wm_anonymise							
#	Nom	Libellé	Type	Format	Valide	Non-valide	Question
272	HA8C	Peut transmettre le virus du SIDA de la mere e son bebe/ En a	discrète	numeric-1.0	11257	2400	-
273	HA9	Une enseignante qui a le virus du SIDA mais qu'elle n'est pa	discrète	numeric-1.0	11257	2400	-
274	HA10	Acheterait des legumes frais e un marchand/vendeur qui a le	discrète	numeric-1.0	11257	2400	-
275	HA11	Si un membre du menage etait infecte par le virus du SIDA, s	discrète	numeric-1.0	11257	2400	-
276	HA12	Si un membre du menage etait infecte par le virus du SIDA, s	discrète	numeric-1.0	11257	2400	-
277	HA15	Reeu des inFrmations sur le virus du SIDA pendant des visit	discrète	numeric-1.0	2749	10908	-
278	HA16	A ete testee pour le virus du SIDA dans le cadre de ses soin	discrète	numeric-1.0	2749	10908	-
279	HA17	A obtenu les resultats du test	discrète	numeric-1.0	716	12941	-
280	HA18	Reeu des conseils apres avoir ete testee	discrète	numeric-1.0	659	12998	-
281	HA20	A ete testee pour le virus du SIDA entre le moment oe est ve	discrète	numeric-1.0	1410	12247	-
282	HA21	A obtenu les resultats du test du VIH/SIDA	discrète	numeric-1.0	44	13613	-
283	HA22	A effecute un test du VIH/ SIDA depuis le moment oe a ete tes	discrète	numeric-1.0	760	12897	-
284	HA23	Derniere Fis d'avoir effectuer le test pour le virus du SID	discrète	numeric-1.0	274	13383	-
285	HA24	A deje effectue un test pour savoir si a le virus du SIDA	discrète	numeric-1.0	10497	3160	-
286	HA25	Derniere fois oe l'on a effectue le test pour le virus du SI	discrète	numeric-1.0	1665	11992	-
287	HA26	A obtenu les resultats du test	discrète	numeric-1.0	1665	11992	-
288	HA27	Connaet un endroit oe les gens peuvent se rendre pour effect	discrète	numeric-1.0	9318	4339	-
289	MM1	Nombre de naissances de la mere biologique	discrète	numeric-2.0	12755	902	-
290	MM3	Nombre de naissances precedentes	discrète	numeric-2.0	12287	1370	-
291	TNLN	Numero de moustiquaire	discrète	numeric-2.0	3190	10467	-
292	TN4	Moustiquaire observee	discrète	numeric-1.0	3190	10467	-

Fichier MICS4wm_anonymise							
#	Nom	Libellé	Type	Format	Valide	Non-valide	Question
293	TN5	Marque / type de moustiquaire	discrète	numeric-2.0	3190	10467	-
294	TN6	Nombre de mois le menage a cette moustiquaire	continue	numeric-2.0	3190	10467	-
295	TN8	Moustiquaire deja traitee avec un insecticide quand le menag	discrète	numeric-1.0	961	12696	-
296	TN9	Moustiquaire a ete trempee ou plonge dans liquide depuis qu	discrète	numeric-1.0	1183	12474	-
297	TN10	Mois puisque la moustiquaire a ete trempee ou plonge pour l	discrète	numeric-2.0	80	13577	-
298	TN11	Qui a dormi sous la moustiquaire la nuit derniere	discrète	numeric-1.0	3190	10467	-
299	TN12_1	Personne 1 qui a dormi sous la moustiquaire	continue	numeric-2.0	3190	10467	-
300	TN12_2	Personne 2 qui a dormi sous la moustiquaire	continue	numeric-2.0	3190	10467	-
301	TN12_3	Personne 3 qui a dormi sous la moustiquaire	continue	numeric-2.0	2963	10694	-
302	TN12_4	Personne 4 qui a dormi sous la moustiquaire	discrète	numeric-2.0	2187	11470	-
303	HH6	Milieu	discrète	numeric-1.0	13657	0	-
304	HH7	Wilaya	discrète	numeric-2.0	13657	0	-
305	WDOI	Date interview femme(CMC)	discrète	numeric-4.0	13657	0	-
306	WDOB	Date de naissance de la femme (CMC)	continue	numeric-4.0	12754	903	-
307	WAGE	Age	discrète	numeric-1.0	12754	903	-
308	WDOM	Date du premier mariage (CMC)	continue	numeric-4.0	9293	4364	-
309	WAGEM	Age au premier mariage	continue	numeric-2.0	9293	4364	-
310	WDOBFC	Date de naissance du premier enfant (CMC)	continue	numeric-4.0	8146	5511	-
311	WDOBLC	Date de naissance du dernier enfant (CMC)	continue	numeric-4.0	6736	6921	-
312	MSTATUS	Statut Matrimonial	discrète	numeric-1.0	12754	903	-
313	CEB	Les enfants nes vivants	discrète	numeric-2.0	12754	903	-
314	CSURV	Enfants survivants	discrète	numeric-2.0	12754	903	-
315	CDEAD	Enfants decedes	discrète	numeric-2.0	12754	903	-
316	wscore	Wealth index score	continue	numeric-9.5	13657	0	-
317	wlthind5	Quintile du bien-etre economique	discrète	numeric-1.0	13657	0	-
318	welevel	Niveau d'instruction de la femme	continue	numeric-1.0	12754	903	-
319	helevel	Niveau d'instruction du chef de menage	continue	numeric-1.0	13657	0	-

Fichier MICS4wm_anonymise							
#	Nom	Libellé	Type	Format	Valide	Non-valide	Question
320	langue	Langue du chef de menage	continue	numeric-1.0	13657	0	-
321	WMWEIGHT	Woman sample weight	continue	numeric-11.8	13657	0	-

Fichier MICS4hl_anonymise							
#	Nom	Libellé	Type	Format	Valide	Non-valide	Question
1	HH1	Numero de la grappe	continue	numeric-3.0	59993	0	-
2	HH2	Numero du menage	discrète	numeric-2.0	59993	0	-
3	HL1	Numero de ligne	continue	numeric-2.0	59993	0	-
4	HL3	Lien de parente avec le chef de menage	discrète	numeric-2.0	59993	0	-
5	HL4	Sexe	discrète	numeric-1.0	59993	0	-
6	HL5M	Mois de naissance	discrète	numeric-2.0	59993	0	-
7	HL5Y	Annee de naissance	continue	numeric-4.0	59993	0	-
8	HL6	Age	continue	numeric-2.0	59993	0	-
9	HL6A	Quel est l'etat matrimonial de la personne	discrète	numeric-1.0	40736	19257	-
10	HL7	Numero de ligne de la femme de 15-49 ans	continue	numeric-2.0	59993	0	-
11	HL8	Numero de ligne de la m?re/gardienne de l'enfant de 5-17 ans	continue	numeric-2.0	59993	0	-
12	HL9	Numero de ligne de la m?re/gardienne de l'enfant de moins de	continue	numeric-2.0	59993	0	-
13	HL10	A dormi ici la nuit derni?re	discrète	numeric-1.0	59993	0	-
14	HL11	M?re biologique est toujours en vie	discrète	numeric-1.0	30613	29380	-
15	HL12	Numero de ligne de la m?re du menage	continue	numeric-2.0	29936	30057	-
16	HL13	P?re biologique est toujours en vie	discrète	numeric-1.0	30613	29380	-
17	HL14	Numero de ligne du p?re du menage	discrète	numeric-2.0	28743	31250	-
18	ED1	Numero de ligne	continue	numeric-2.0	59993	0	-
19	ED2A	Est ce qu'il sait lire	discrète	numeric-1.0	40736	19257	-
20	ED3	A frequente l'ecole ou l'ecole maternelle	discrète	numeric-1.0	50449	9544	-
21	ED4A	Plus haut niveau d'education frequente	discrète	numeric-1.0	39697	20296	-
22	ED4B	Derni?re classe achevee a ce niveau	discrète	numeric-2.0	26744	33249	-
23	ED4C	Pourquoi n'est-il/elle pas alle(e) jamais ? l'ecole	discrète	numeric-1.0	23233	36760	-

Fichier MICS4hl_anonymise							
#	Nom	Libellé	Type	Format	Valide	Non-valide	Question
24	ED5	A frequente l'ecole formelle ? un moment pendant l'annee sco	discrète	numeric-1.0	18336	41657	-
25	ED6A	Niveau d'education frequente pendant cette annee scolaire	discrète	numeric-1.0	13047	46946	-
26	ED6B	Classe frequente pendant cette annee scolaire	discrète	numeric-2.0	12901	47092	-
27	ED6C	Quelle est la principale cause de l'abandon de l'enfant	discrète	numeric-2.0	5294	54699	-
28	ED7	A frequente l'ecole ou l'ecole maternelle pendant l'annee sc	discrète	numeric-1.0	18336	41657	-
29	ED8A	Niveau d'education frequente pendant l'annee scolaire preced	discrète	numeric-1.0	12054	47939	-
30	ED8B	Classe frequente pendant l'annee scolaire precedente	discrète	numeric-2.0	11966	48027	-
31	CE1	Numero de ligne	continue	numeric-2.0	59993	0	-
32	CE3	Situation d'activite actuelle	discrète	numeric-2.0	40736	19257	-
33	CE4	Branche d'activite actuelle	discrète	numeric-2.0	14639	45354	-
34	CE5	Statut professionnel	discrète	numeric-1.0	14639	45354	-
35	CL1	Numero de ligne	continue	numeric-2.0	59993	0	-
36	CL3	A travaille pendant la semaine derniere pour quelqu'un qui n	discrète	numeric-1.0	21069	38924	-
37	CL4	Nombre d'heures passees ? faire ce travail	continue	numeric-2.0	1001	58992	-
38	CL5	Est alle chercher de l'eau ou du bois pour le menage	discrète	numeric-1.0	21069	38924	-
39	CL6	Nombre d'heures passees ? aller chercher de l'eau ou du bois	continue	numeric-2.0	4295	55698	-
40	CL7	A fait du travail paye ou non paye pour sa famille pendant l	discrète	numeric-1.0	21069	38924	-
41	CL8	Nombre d'heures passees ? faire ce travail pour sa famille	continue	numeric-2.0	2318	57675	-
42	CL9	A aide ? faire le menage pendant le semaine derniere	discrète	numeric-1.0	21069	38924	-
43	CL10	Nombre d'heures passees ? faire le menage	continue	numeric-2.0	9190	50803	-
44	TNLN	Numero de moustiquaire	discrète	numeric-2.0	12406	47587	-
45	TN4	Moustiquaire observee	discrète	numeric-1.0	12406	47587	-
46	TN5	Marque / type de moustiquaire	discrète	numeric-2.0	12406	47587	-
47	TN6	Nombre de mois le menage a cette moustiquaire	continue	numeric-2.0	12406	47587	-

Fichier MICS4hl_anonymise							
#	Nom	Libellé	Type	Format	Valide	Non-valide	Question
48	TN8	Moustiquaire dej? traitee avec un insecticide quand le menag	discrète	numeric-1.0	3512	56481	-
49	TN9	Moustiquaire a ete trempee ou plongeé dans liquide depuis qu	discrète	numeric-1.0	4264	55729	-
50	TN10	Mois puisque la moustiquaire a ete trempee ou plongeé pour l	discrète	numeric-2.0	245	59748	-
51	TN11	Qui a dormi sous la moustiquaire la nuit derni?re	discrète	numeric-1.0	12406	47587	-
52	TN12_1	Personne 1 qui a dormi sous la moustiquaire	continue	numeric-2.0	12406	47587	-
53	TN12_2	Personne 2 qui a dormi sous la moustiquaire	continue	numeric-2.0	12406	47587	-
54	TN12_3	Personne 3 qui a dormi sous la moustiquaire	continue	numeric-2.0	11484	48509	-
55	TN12_4	Personne 4 qui a dormi sous la moustiquaire	continue	numeric-2.0	8551	51442	-
56	HH5D	Jour de l'interview	continue	numeric-2.0	59993	0	-
57	HH5M	Mois de l'interview	discrète	numeric-2.0	59993	0	-
58	HH5Y	Annee de l'interview	discrète	numeric-4.0	59993	0	-
59	HH6	Milieu	discrète	numeric-1.0	59993	0	-
60	HH7	Wilaya	discrète	numeric-2.0	59993	0	-
61	MLINE	Numero ligne de la mere	continue	numeric-2.0	30613	29380	-
62	FLINE	Numero de ligne pere	discrète	numeric-2.0	30613	29380	-
63	wscore	Wealth index score	continue	numeric-9.5	59993	0	-
64	windex5	Quintile du bien-etre economique	discrète	numeric-1.0	59993	0	-
65	helevel	?	continue	numeric-1.0	59993	0	-
66	langue	?	continue	numeric-1.0	59993	0	-
67	melevel	?	continue	numeric-1.0	30613	29380	-
68	felevel	?	continue	numeric-1.0	30613	29380	-
69	schage	Age at beginning of school year	continue	numeric-8.2	59993	0	-
70	HHWEIGHT	Household sample weight	continue	numeric-11.8	59993	0	-

Fichier MICS4bh_anonymise							
#	Nom	Libellé	Type	Format	Valide	Non-valide	Question
1	HH1	?	continue	numeric-3.0	33648	0	-
2	HH2	?	discrète	numeric-2.0	33648	0	-
3	LN	?	continue	numeric-2.0	33648	0	-
4	BHLN	?	discrète	numeric-2.0	33648	0	-

Fichier MICS4bh_anonymise							
#	Nom	Libellé	Type	Format	Valide	Non-valide	Question
5	BH2	Jumeaux-elles	discrète	numeric-1.0	33648	0	-
6	BH3	Sexe de l'enfant	discrète	numeric-1.0	33648	0	-
7	BH4M	Mois de naissance	discrète	numeric-2.0	33648	0	-
8	BH4Y	?	continue	numeric-4.0	33648	0	-
9	BH5	Toujours en vie	discrète	numeric-1.0	33648	0	-
10	BH6	Age de l'enfant	continue	numeric-2.0	30335	3313	-
11	BH7	?	discrète	numeric-1.0	30335	3313	-
12	BH8	?	continue	numeric-2.0	30335	3313	-
13	BH9U	?	discrète	numeric-1.0	3313	30335	-
14	BH9N	?	continue	numeric-2.0	3313	30335	-
15	BH10	Autre naissance entre les naissances	discrète	numeric-1.0	25479	8169	-
16	BH4C	Date of birth of child (CMC)	continue	numeric-4.0	33645	3	-
17	BH4F	Date flag for BH4C	discrète	numeric-1.0	33648	0	-
18	BH6C	Age (computed)	continue	numeric-2.0	30334	3314	-
19	BH9C	Age at death months (imputed)	continue	numeric-3.0	3313	30335	-
20	BH9F	Date flag for BH9C	discrète	numeric-1.0	3313	30335	-
21	WDOI	Date of interview women (CMC)	discrète	numeric-4.0	33648	0	-
22	WDOB	Date of birth of woman (CMC)	continue	numeric-4.0	33648	0	-
23	HH6	Milieu	discrète	numeric-1.0	33648	0	-
24	HH7	Wilaya	discrète	numeric-2.0	33648	0	-
25	WAGE	Age	discrète	numeric-1.0	33648	0	-
26	MSTATUS	Statut Matrimonial	discrète	numeric-1.0	33648	0	-
27	CEB	Les enfants nes vivants	discrète	numeric-2.0	33648	0	-
28	CSURV	Enfants survivants	discrète	numeric-2.0	33648	0	-
29	CDEAD	Enfants decedes	discrète	numeric-2.0	33648	0	-
30	welevel	Niveau d'instruction de la femme	continue	numeric-1.0	33648	0	-
31	helevel	Niveau d'instruction du chef de menage	continue	numeric-1.0	33648	0	-
32	langue	Langue du chef de menage	continue	numeric-1.0	33648	0	-
33	wscore	Wealth index score	continue	numeric-9.5	33648	0	-
34	windex5	Quintile du bien-etre economique	discrète	numeric-1.0	33648	0	-
35	brthord	Birth order	continue	numeric-8.2	33648	0	-
36	brthint	Previous birth interval	continue	numeric-8.2	25475	8173	-
37	WMWEIGHT	Women's sample weight	continue	numeric-11.7	33648	0	-

Description des variables

Le jeu de données contient 878 variable(s)

Fichier : MICS4ch_anonymise

HH1: Numero de la grappe

Information [Type= continue] [Format=numeric] [Gamme= 1-518] [Manquant=*]

Statistiques [NP/ P] [Valide=9543 /-] [Non-valide=0 /-] [Moyenne=253.798 /-] [Ecart type=149.662 /-]

HH2: Numero du menage

Information [Type= discrète] [Format=numeric] [Gamme= 1-20] [Manquant=*]

Statistiques [NP/ P] [Valide=9543 /-] [Non-valide=0 /-]

Valeur	Libellé	Enreg.	Pourcentage
1		454	4.8%
2		458	4.8%
3		500	5.2%
4		517	5.4%
5		496	5.2%
6		479	5.0%
7		488	5.1%
8		458	4.8%
9		464	4.9%
10		499	5.2%
11		476	5.0%
12		470	4.9%
13		479	5.0%
14		472	4.9%
15		469	4.9%
16		489	5.1%
17		473	5.0%
18		472	4.9%
19		466	4.9%
20		464	4.9%

Avertissement: Ces chiffres indiquent le nombre de cas identifiés dans le fichier de données. Ils ne peuvent pas être interprétés comme étant représentatifs de la population concernée.

LN: Numero de ligne

Information [Type= continue] [Format=numeric] [Gamme= 2-37] [Manquant=*]

Statistiques [NP/ P] [Valide=9543 /-] [Non-valide=0 /-] [Moyenne=6.605 /-] [Ecart type=3.101 /-]

UF1: Numero de la grappe

Information [Type= continue] [Format=numeric] [Gamme= 1-518] [Manquant=*]

Statistiques [NP/ P] [Valide=9543 /-] [Non-valide=0 /-] [Moyenne=253.798 /-] [Ecart type=149.662 /-]

UF2: Numero du menage

Information [Type= discrète] [Format=numeric] [Gamme= 1-20] [Manquant=*]

Statistiques [NP/ P] [Valide=9543 /-] [Non-valide=0 /-]

Valeur	Libellé	Enreg.	Pourcentage
1		454	4.8%
2		458	4.8%
3		500	5.2%
4		517	5.4%

Fichier : MICS4ch_anonymise

UF2: Numero du menage

Valeur	Libellé	Enreg.	Pourcentage
5		496	5.2%
6		479	5.0%
7		488	5.1%
8		458	4.8%
9		464	4.9%
10		499	5.2%
11		476	5.0%
12		470	4.9%
13		479	5.0%
14		472	4.9%
15		469	4.9%
16		489	5.1%
17		473	5.0%
18		472	4.9%
19		466	4.9%
20		464	4.9%

Avertissement: Ces chiffres indiquent le nombre de cas identifiés dans le fichier de données. Ils ne peuvent pas être interprétés comme étant représentatifs de la population concernée.

UF4: Numero de ligne de l'enfant

Information	[Type= continue] [Format=numeric] [Gamme= 2-37] [Manquant=*]
Statistiques [NP/ P]	[Valide=9543 /-] [Non-valide=0 /-] [Moyenne=6.605 /-] [Ecart type=3.101 /-]

UF6: Numero de ligne de la m#re/gardienne

Information	[Type= continue] [Format=numeric] [Gamme= 1-33] [Manquant=*]
Statistiques [NP/ P]	[Valide=9543 /-] [Non-valide=0 /-] [Moyenne=2.632 /-] [Ecart type=2.185 /-]

UF7: Numero de l'enqu#trice

Information	[Type= continue] [Format=numeric] [Gamme= 0-99] [Manquant=*]
Statistiques [NP/ P]	[Valide=9543 /-] [Non-valide=0 /-] [Moyenne=21.7 /-] [Ecart type=14.82 /-]

UF8D: Jour de l'interview

Information	[Type= continue] [Format=numeric] [Gamme= 1-31] [Manquant=*]
Statistiques [NP/ P]	[Valide=9543 /-] [Non-valide=0 /-] [Moyenne=15.525 /-] [Ecart type=9.195 /-]

UF8M: Mois de l'interview

Information	[Type= discrète] [Format=numeric] [Gamme= 6-11] [Manquant=*]
Statistiques [NP/ P]	[Valide=9543 /-] [Non-valide=0 /-]

Valeur	Libellé	Enreg.	Pourcentage
6		844	8.8%
7		2884	30.2%
8		3750	39.3%
9		1953	20.5%
10		1	0.0%
11		111	1.2%

Avertissement: Ces chiffres indiquent le nombre de cas identifiés dans le fichier de données. Ils ne peuvent pas être interprétés comme étant représentatifs de la population concernée.

Fichier : MICS4ch_anonymise

UF8Y: Année de l'interview

Information [Type= discrète] [Format=numeric] [Gamme= 2011-2011] [Manquant=*]

Statistiques [NP/ P] [Valide=9543 /-] [Non-valide=0 /-]

Valeur	Libellé	Enreg.	Pourcentage
2011		9543	100.0%

Avertissement: Ces chiffres indiquent le nombre de cas identifiés dans le fichier de données. Ils ne peuvent pas être interprétés comme étant représentatifs de la population concernée.

UF9: Resultat de l'interview des enfant de moins de 5 ans

Information [Type= discrète] [Format=numeric] [Gamme= 1-96] [Manquant=*]

Statistiques [NP/ P] [Valide=9543 /-] [Non-valide=0 /-]

Valeur	Libellé	Enreg.	Pourcentage
1	Rempli	9278	97.2%
2	Pas a la maison	184	1.9%
3	Refuse	32	0.3%
4	Rempli partiellement	16	0.2%
5	Incapacite(e)	2	0.0%
96	Autre	31	0.3%

Avertissement: Ces chiffres indiquent le nombre de cas identifiés dans le fichier de données. Ils ne peuvent pas être interprétés comme étant représentatifs de la population concernée.

UF10: Contr#leuse sur le terrain

Information [Type= discrète] [Format=numeric] [Gamme= 1-99] [Manquant=*]

Statistiques [NP/ P] [Valide=9543 /-] [Non-valide=0 /-]

Valeur	Libellé	Enreg.	Pourcentage
1		509	5.3%
2		813	8.5%
3		694	7.3%
4		549	5.8%
5		705	7.4%
6		711	7.5%
7		583	6.1%
8		651	6.8%
9		498	5.2%
10		588	6.2%
11		517	5.4%
12		412	4.3%
13		318	3.3%
14		544	5.7%
15		933	9.8%
16		477	5.0%
18		2	0.0%
19		3	0.0%
38		2	0.0%
43		2	0.0%
44		1	0.0%
99		31	0.3%

Avertissement: Ces chiffres indiquent le nombre de cas identifiés dans le fichier de données. Ils ne peuvent pas être interprétés comme étant représentatifs de la population concernée.

Fichier : MICS4ch_anonymise

UF11: Code chef equipe

Information [Type= discrète] [Format=numeric] [Gamme= 0-99] [Manquant=*]

Statistiques [NP/ P] [Valide=9543 /-] [Non-valide=0 /-]

Valeur	Libellé	Enreg.	Pourcentage
0		1	0.0%
1		469	4.9%
2		806	8.4%
3		685	7.2%
4		588	6.2%
5		684	7.2%
6		701	7.3%
7		603	6.3%
8		639	6.7%
9		474	5.0%
10		590	6.2%
11		518	5.4%
12		413	4.3%
13		318	3.3%
14		540	5.7%
15		932	9.8%
16		478	5.0%
17		1	0.0%
18		1	0.0%
19		3	0.0%
38		2	0.0%
99		97	1.0%

Avertissement: Ces chiffres indiquent le nombre de cas identifiés dans le fichier de données. Ils ne peuvent pas être interprétés comme étant représentatifs de la population concernée.

UF11A: Code Agant Saisie

Information [Type= continue] [Format=numeric] [Gamme= 1-99] [Manquant=*]

Statistiques [NP/ P] [Valide=9543 /-] [Non-valide=0 /-] [Moyenne=79.23 /-] [Ecart type=6.973 /-]

UF12H: Debut de l'interview - Heure

Information [Type= discrète] [Format=numeric] [Gamme= 6-99] [Manquant=*]

Statistiques [NP/ P] [Valide=9278 /-] [Non-valide=265 /-]

Valeur	Libellé	Enreg.	Pourcentage
6		24	0.3%
7		109	1.2%
8		289	3.1%
9		585	6.3%
10		827	8.9%
11		842	9.1%
12		829	8.9%
13		528	5.7%
14		263	2.8%
15		207	2.2%

Fichier : MICS4ch_anonymise

UF12H: Debut de l'interview - Heure

Valeur	Libellé	Enreg.	Pourcentage
16		285	3.1%
17		444	4.8%
18		539	5.8%
19		419	4.5%
20		274	3.0%
21		182	2.0%
22		78	0.8%
23		42	0.5%
99	Manquant	2512	27.1%
Sysmiss		265	

Avertissement: Ces chiffres indiquent le nombre de cas identifiés dans le fichier de données. Ils ne peuvent pas être interprétés comme étant représentatifs de la population concernée.

UF12M: Debut de l'interview - Minutes

Information	[Type= continue] [Format=numeric] [Gamme= 0-99] [Manquant=*]		
Statistiques [NP/ P]	[Valide=9278 /-] [Non-valide=265 /-]		
Valeur	Libellé	Enreg.	Pourcentage
99	Manquant	2510	100.0%

Avertissement: Ces chiffres indiquent le nombre de cas identifiés dans le fichier de données. Ils ne peuvent pas être interprétés comme étant représentatifs de la population concernée.

UF13H: Fin de l'interview - Heure

Information	[Type= discrète] [Format=numeric] [Gamme= 6-99] [Manquant=*]
Statistiques [NP/ P]	[Valide=9278 /-] [Non-valide=265 /-]

Valeur	Libellé	Enreg.	Pourcentage
6		14	0.2%
7		91	1.0%
8		226	2.4%
9		556	6.0%
10		778	8.4%
11		862	9.3%
12		853	9.2%
13		571	6.2%
14		305	3.3%
15		217	2.3%
16		272	2.9%
17		406	4.4%
18		563	6.1%
19		476	5.1%
20		294	3.2%
21		208	2.2%
22		106	1.1%
23		47	0.5%
99	Manquant	2433	26.2%
Sysmiss		265	

Avertissement: Ces chiffres indiquent le nombre de cas identifiés dans le fichier de données. Ils ne peuvent pas être interprétés comme étant représentatifs de la population concernée.

Fichier : MICS4ch_anonymise

UF13M: Fin de l'interview - Minutes

Information [Type= continue] [Format=numeric] [Gamme= 0-99] [Manquant=*]

Statistiques [NP/ P] [Valide=9278 /-] [Non-valide=265 /-]

Valeur	Libellé	Enreg.	Pourcentage
99	Manquant	2432	100.0%

Avertissement: Ces chiffres indiquent le nombre de cas identifiés dans le fichier de données. Ils ne peuvent pas être interprétés comme étant représentatifs de la population concernée.

AG1D: Jour de naissance de l'enfant

Information [Type= continue] [Format=numeric] [Gamme= 1-99] [Manquant=*]

Statistiques [NP/ P] [Valide=9278 /-] [Non-valide=265 /-]

Valeur	Libellé	Enreg.	Pourcentage
97	Incoherent	0	
98	NSP	4938	97.3%
99	Manquant	139	2.7%

Avertissement: Ces chiffres indiquent le nombre de cas identifiés dans le fichier de données. Ils ne peuvent pas être interprétés comme étant représentatifs de la population concernée.

AG1M: Mois de naissance de l'enfant

Information [Type= discrète] [Format=numeric] [Gamme= 1-99] [Manquant=*]

Statistiques [NP/ P] [Valide=9278 /-] [Non-valide=265 /-]

Valeur	Libellé	Enreg.	Pourcentage
1		780	8.4%
2		767	8.3%
3		769	8.3%
4		689	7.4%
5		785	8.5%
6		811	8.7%
7		770	8.3%
8		871	9.4%
9		733	7.9%
10		576	6.2%
11		533	5.7%
12		739	8.0%
97	Incoherent	0	
98	NSP	453	4.9%
99	Manquant	2	0.0%
Sysmiss		265	

Avertissement: Ces chiffres indiquent le nombre de cas identifiés dans le fichier de données. Ils ne peuvent pas être interprétés comme étant représentatifs de la population concernée.

AG1Y: Année de naissance de l'enfant

Information [Type= discrète] [Format=numeric] [Gamme= 2006-9999] [Manquant=*]

Statistiques [NP/ P] [Valide=9278 /-] [Non-valide=265 /-]

Valeur	Libellé	Enreg.	Pourcentage
2006		663	7.1%
2007		1919	20.7%
2008		1813	19.5%
2009		1728	18.6%

Fichier : MICS4ch_anonymise

AG1Y: Année de naissance de l'enfant

Valeur	Libellé	Enreg.	Pourcentage
2010		1930	20.8%
2011		1225	13.2%
9997	Incoherent	0	
9999	Manquant	0	
Sysmiss		265	

Avertissement: Ces chiffres indiquent le nombre de cas identifiés dans le fichier de données. Ils ne peuvent pas être interprétés comme étant représentatifs de la population concernée.

AG2: Age de l'enfant

Information	[Type= discrète] [Format=numeric] [Gamme= 0-4] [Manquant=*]
Statistiques [NP/ P]	[Valide=9278 /-] [Non-valide=265 /-]

Valeur	Libellé	Enreg.	Pourcentage
0		1954	21.1%
1		1780	19.2%
2		1818	19.6%
3		1915	20.6%
4		1811	19.5%
Sysmiss		265	

Avertissement: Ces chiffres indiquent le nombre de cas identifiés dans le fichier de données. Ils ne peuvent pas être interprétés comme étant représentatifs de la population concernée.

BR1: Certificat / Acte de naissance

Information	[Type= discrète] [Format=numeric] [Gamme= 1-9] [Manquant=*]
Statistiques [NP/ P]	[Valide=9278 /-] [Non-valide=265 /-]

Valeur	Libellé	Enreg.	Pourcentage
1	Oui, vu	1575	17.0%
2	Oui, non vu	3056	32.9%
3	Non	4550	49.0%
8	NSP	83	0.9%
9	Manquant	14	0.2%
Sysmiss		265	

Avertissement: Ces chiffres indiquent le nombre de cas identifiés dans le fichier de données. Ils ne peuvent pas être interprétés comme étant représentatifs de la population concernée.

BR2: Naissance a ete enregistree / declaree

Information	[Type= discrète] [Format=numeric] [Gamme= 1-9] [Manquant=*]
Statistiques [NP/ P]	[Valide=4647 /-] [Non-valide=4896 /-]

Valeur	Libellé	Enreg.	Pourcentage
1	Oui	910	19.6%
2	Non	3480	74.9%
8	NSP	234	5.0%
9	Manquant	23	0.5%
Sysmiss		4896	

Avertissement: Ces chiffres indiquent le nombre de cas identifiés dans le fichier de données. Ils ne peuvent pas être interprétés comme étant représentatifs de la population concernée.

BR3: Si non pourquoi

Information	[Type= discrète] [Format=numeric] [Gamme= 1-99] [Manquant=*]
Statistiques [NP/ P]	[Valide=3480 /-] [Non-valide=6063 /-]

Fichier : MICS4ch_anonymise

BR3: Si non pourquoi

Valeur	Libellé	Enreg.	Pourcentage
1	Co#te tr#s cher	285	8.2%
2	Trop cher	1285	36.9%
3	Ne savait pas qu'il devrait #tre enregistre	275	7.9%
4	Ne sait pas o# l'enregistrer	175	5.0%
5	Ne sait pas comment	195	5.6%
6	Ne voit pas l'utilite de l'etat civil	269	7.7%
96	Autre # preciser	655	18.8%
98	NSP	334	9.6%
99	Manquant	7	0.2%
Sysmiss		6063	

Avertissement: Ces chiffres indiquent le nombre de cas identifiés dans le fichier de données. Ils ne peuvent pas être interprétés comme étant représentatifs de la population concernée.

EC1A: Livres d'enfant ou livres d'images pour l'enfant

Information		[Type= discrète] [Format=numeric] [Gamme= 1-9] [Manquant=*]	
Statistiques [NP/ P]		[Valide=9278 /-] [Non-valide=265 /-]	
Valeur	Libellé	Enreg.	Pourcentage
1	Oui	477	5.1%
2	Non	8769	94.5%
9	Manquant	32	0.3%
Sysmiss		265	

Avertissement: Ces chiffres indiquent le nombre de cas identifiés dans le fichier de données. Ils ne peuvent pas être interprétés comme étant représentatifs de la population concernée.

EC1B: Age en mois d'initiation # l'utilisation des livres

Information		[Type= continue] [Format=numeric] [Gamme= 0-99] [Manquant=*]	
Statistiques [NP/ P]		[Valide=477 /-] [Non-valide=9066 /-]	
Valeur	Libellé	Enreg.	Pourcentage
99	Manquant	25	100.0%

Avertissement: Ces chiffres indiquent le nombre de cas identifiés dans le fichier de données. Ils ne peuvent pas être interprétés comme étant représentatifs de la population concernée.

EC2A: Jouets fabriques # la maison

Information		[Type= discrète] [Format=numeric] [Gamme= 1-9] [Manquant=*]	
Statistiques [NP/ P]		[Valide=9278 /-] [Non-valide=265 /-]	
Valeur	Libellé	Enreg.	Pourcentage
1	Oui	3341	36.0%
2	Non	5718	61.6%
8	NSP	60	0.6%
9	Manquant	159	1.7%
Sysmiss		265	

Avertissement: Ces chiffres indiquent le nombre de cas identifiés dans le fichier de données. Ils ne peuvent pas être interprétés comme étant représentatifs de la population concernée.

EC2B: Jouets d'un magasin ou d'un fabricant

Information		[Type= discrète] [Format=numeric] [Gamme= 1-9] [Manquant=*]	
Statistiques [NP/ P]		[Valide=9278 /-] [Non-valide=265 /-]	

Fichier : MICS4ch_anonymise

EC2B: Jouets d'un magasin ou d'un fabricant

Valeur	Libellé	Enreg.	Pourcentage
1	Oui	3172	34.2%
2	Non	5942	64.0%
8	NSP	39	0.4%
9	Manquant	125	1.3%
Sysmiss		265	

Avertissement: Ces chiffres indiquent le nombre de cas identifiés dans le fichier de données. Ils ne peuvent pas être interprétés comme étant représentatifs de la population concernée.

EC2C: Objets du menage (cuvette, casseroles, ..) ou objets trouvés

Information	[Type= discrète] [Format=numeric] [Gamme= 1-9] [Manquant=*]
Statistiques [NP/ P]	[Valide=9278 /-] [Non-valide=265 /-]

Valeur	Libellé	Enreg.	Pourcentage
1	Oui	4438	47.8%
2	Non	4604	49.6%
8	NSP	80	0.9%
9	Manquant	156	1.7%
Sysmiss		265	

Avertissement: Ces chiffres indiquent le nombre de cas identifiés dans le fichier de données. Ils ne peuvent pas être interprétés comme étant représentatifs de la population concernée.

EC3A: Parfois adultes laissent enfants, etes vous amenes # agir so

Information	[Type= discrète] [Format=numeric] [Gamme= 1-9] [Manquant=*]
Statistiques [NP/ P]	[Valide=9278 /-] [Non-valide=265 /-]

Valeur	Libellé	Enreg.	Pourcentage
1	Oui	1782	19.2%
2	Non	7394	79.7%
9	Manquant	102	1.1%
Sysmiss		265	

Avertissement: Ces chiffres indiquent le nombre de cas identifiés dans le fichier de données. Ils ne peuvent pas être interprétés comme étant représentatifs de la population concernée.

EC3BA: Nombre de jours enfant laisse seul(e) pendant plus d'une heu

Information	[Type= discrète] [Format=numeric] [Gamme= 0-9] [Manquant=*]
Statistiques [NP/ P]	[Valide=9278 /-] [Non-valide=265 /-]

Valeur	Libellé	Enreg.	Pourcentage
0	Aucun	7933	85.5%
1		289	3.1%
2		329	3.5%
3		170	1.8%
4		73	0.8%
5		54	0.6%
6		53	0.6%
7		63	0.7%
8	NSP	5	0.1%
9	Manquant	309	3.3%
Sysmiss		265	

Avertissement: Ces chiffres indiquent le nombre de cas identifiés dans le fichier de données. Ils ne peuvent pas être interprétés comme étant représentatifs de la population concernée.

Fichier : MICS4ch_anonymise

EC3BB: Nombre de jours enfant laisse # la garde d'un autre enfant p

Information [Type= discrète] [Format=numeric] [Gamme= 0-9] [Manquant=*]

Statistiques [NP/ P] [Valide=9278 /-] [Non-valide=265 /-]

Valeur	Libellé	Enreg.	Pourcentage
0	Aucun	7269	78.3%
1		271	2.9%
2		473	5.1%
3		239	2.6%
4		139	1.5%
5		153	1.6%
6		142	1.5%
7		162	1.7%
8	NSP	54	0.6%
9	Manquant	376	4.1%
Sysmiss		265	

Avertissement: Ces chiffres indiquent le nombre de cas identifiés dans le fichier de données. Ils ne peuvent pas être interprétés comme étant représentatifs de la population concernée.

EC5A: Enfant est-il inscrit dans une garderie enfant

Information [Type= discrète] [Format=numeric] [Gamme= 1-9] [Manquant=*]

Statistiques [NP/ P] [Valide=3726 /-] [Non-valide=5817 /-]

Valeur	Libellé	Enreg.	Pourcentage
1	Oui	533	14.3%
2	Non	3098	83.1%
8	NSP	2	0.1%
9	Manquant	93	2.5%
Sysmiss		5817	

Avertissement: Ces chiffres indiquent le nombre de cas identifiés dans le fichier de données. Ils ne peuvent pas être interprétés comme étant représentatifs de la population concernée.

EC5B: Si oui, type de structure

Information [Type= discrète] [Format=numeric] [Gamme= 1-3] [Manquant=*]

Statistiques [NP/ P] [Valide=533 /-] [Non-valide=9010 /-]

Valeur	Libellé	Enreg.	Pourcentage
1	Structure publique/priivee (jardin enfant)	287	53.8%
2	Garderie communautaire	44	8.3%
3	Ecole coranique	202	37.9%
Sysmiss		9010	

Avertissement: Ces chiffres indiquent le nombre de cas identifiés dans le fichier de données. Ils ne peuvent pas être interprétés comme étant représentatifs de la population concernée.

EC6: Pendant les derniers sept jours, a frequente combien d'heure

Information [Type= continue] [Format=numeric] [Gamme= 0-99] [Manquant=*]

Statistiques [NP/ P] [Valide=533 /-] [Non-valide=9010 /-]

Valeur	Libellé	Enreg.	Pourcentage
98	NSP	1	5.6%
99	Manquant	17	94.4%

Avertissement: Ces chiffres indiquent le nombre de cas identifiés dans le fichier de données. Ils ne peuvent pas être interprétés comme étant représentatifs de la population concernée.

Fichier : MICS4ch_anonymise

EC7AA: Lire des livres - M#re

Information [Type= discrète] [Format=character] [Manquant=*]

Statistiques [NP/ P] [Valide=530 /-] [Non-valide=0 /-]

Valeur	Libellé	Enreg.	Pourcentage
?	Manquant	58	10.9%
A	M#re	472	89.1%

Avertissement: Ces chiffres indiquent le nombre de cas identifiés dans le fichier de données. Ils ne peuvent pas être interprétés comme étant représentatifs de la population concernée.

EC7AB: Lire des livres - P#re

Information [Type= discrète] [Format=character] [Manquant=*]

Statistiques [NP/ P] [Valide=276 /-] [Non-valide=0 /-]

Valeur	Libellé	Enreg.	Pourcentage
?	Manquant	58	21.0%
B	P#re	218	79.0%

Avertissement: Ces chiffres indiquent le nombre de cas identifiés dans le fichier de données. Ils ne peuvent pas être interprétés comme étant représentatifs de la population concernée.

EC7AX: Lire des livres - Autre

Information [Type= discrète] [Format=character] [Manquant=*]

Statistiques [NP/ P] [Valide=357 /-] [Non-valide=0 /-]

Valeur	Libellé	Enreg.	Pourcentage
?	Manquant	58	16.2%
X	Autre	299	83.8%

Avertissement: Ces chiffres indiquent le nombre de cas identifiés dans le fichier de données. Ils ne peuvent pas être interprétés comme étant représentatifs de la population concernée.

EC7AY: Lire des livres - Personne

Information [Type= discrète] [Format=character] [Manquant=*]

Statistiques [NP/ P] [Valide=2914 /-] [Non-valide=0 /-]

Valeur	Libellé	Enreg.	Pourcentage
?	Manquant	58	2.0%
Y	Personne	2856	98.0%

Avertissement: Ces chiffres indiquent le nombre de cas identifiés dans le fichier de données. Ils ne peuvent pas être interprétés comme étant représentatifs de la population concernée.

EC7BA: Raconter des histoires - M#re

Information [Type= discrète] [Format=character] [Manquant=*]

Statistiques [NP/ P] [Valide=1324 /-] [Non-valide=0 /-]

Valeur	Libellé	Enreg.	Pourcentage
?	Manquant	33	2.5%
A	M#re	1291	97.5%

Avertissement: Ces chiffres indiquent le nombre de cas identifiés dans le fichier de données. Ils ne peuvent pas être interprétés comme étant représentatifs de la population concernée.

EC7BB: Raconter des histoires - P#re

Information [Type= discrète] [Format=character] [Manquant=*]

Statistiques [NP/ P] [Valide=571 /-] [Non-valide=0 /-]

Valeur	Libellé	Enreg.	Pourcentage
?	Manquant	33	5.8%
B	P#re	538	94.2%

Avertissement: Ces chiffres indiquent le nombre de cas identifiés dans le fichier de données. Ils ne peuvent pas être interprétés comme étant représentatifs de la population concernée.

Fichier : MICS4ch_anonymise

EC7BX: Raconter des histoires - Autre

Information [Type= discrète] [Format=character] [Manquant=*]

Statistiques [NP/ P] [Valide=870 /-] [Non-valide=0 /-]

Valeur	Libellé	Enreg.	Pourcentage
?	Manquant	33	3.8%
X	Autre	837	96.2%

Avertissement: Ces chiffres indiquent le nombre de cas identifiés dans le fichier de données. Ils ne peuvent pas être interprétés comme étant représentatifs de la population concernée.

EC7BY: Raconter des histoires - Personne

Information [Type= discrète] [Format=character] [Manquant=*]

Statistiques [NP/ P] [Valide=1811 /-] [Non-valide=0 /-]

Valeur	Libellé	Enreg.	Pourcentage
?	Manquant	33	1.8%
Y	Personne	1778	98.2%

Avertissement: Ces chiffres indiquent le nombre de cas identifiés dans le fichier de données. Ils ne peuvent pas être interprétés comme étant représentatifs de la population concernée.

EC7CA: Chanter des chansons - M#re

Information [Type= discrète] [Format=character] [Manquant=*]

Statistiques [NP/ P] [Valide=1540 /-] [Non-valide=0 /-]

Valeur	Libellé	Enreg.	Pourcentage
?	Manquant	28	1.8%
A	M#re	1512	98.2%

Avertissement: Ces chiffres indiquent le nombre de cas identifiés dans le fichier de données. Ils ne peuvent pas être interprétés comme étant représentatifs de la population concernée.

EC7CB: Chanter des chansons - P#re

Information [Type= discrète] [Format=character] [Manquant=*]

Statistiques [NP/ P] [Valide=340 /-] [Non-valide=0 /-]

Valeur	Libellé	Enreg.	Pourcentage
?	Manquant	28	8.2%
B	P#re	312	91.8%

Avertissement: Ces chiffres indiquent le nombre de cas identifiés dans le fichier de données. Ils ne peuvent pas être interprétés comme étant représentatifs de la population concernée.

EC7CX: Chanter des chansons - Autre

Information [Type= discrète] [Format=character] [Manquant=*]

Statistiques [NP/ P] [Valide=1238 /-] [Non-valide=0 /-]

Valeur	Libellé	Enreg.	Pourcentage
?	Manquant	28	2.3%
X	Autre	1210	97.7%

Avertissement: Ces chiffres indiquent le nombre de cas identifiés dans le fichier de données. Ils ne peuvent pas être interprétés comme étant représentatifs de la population concernée.

EC7CY: Chanter des chansons - Personne

Information [Type= discrète] [Format=character] [Manquant=*]

Statistiques [NP/ P] [Valide=1469 /-] [Non-valide=0 /-]

Valeur	Libellé	Enreg.	Pourcentage
?	Manquant	28	1.9%
Y	Personne	1441	98.1%

Avertissement: Ces chiffres indiquent le nombre de cas identifiés dans le fichier de données. Ils ne peuvent pas être interprétés comme étant représentatifs de la population concernée.

Fichier : MICS4ch_anonymise

EC7DA: Promener - M#re

Information [Type= discrète] [Format=character] [Manquant=*]

Statistiques [NP/ P] [Valide=1454 /-] [Non-valide=0 /-]

Valeur	Libellé	Enreg.	Pourcentage
?	Manquant	21	1.4%
A	M#re	1433	98.6%

Avertissement: Ces chiffres indiquent le nombre de cas identifiés dans le fichier de données. Ils ne peuvent pas être interprétés comme étant représentatifs de la population concernée.

# EC7DB: Promener - P#re			
Information		[Type= discrète] [Format=character] [Manquant=*]	
Statistiques [NP/ P]		[Valide=512 /-] [Non-valide=0 /-]	
Valeur	Libellé	Enreg.	Pourcentage
?	Manquant	21	4.1%
B	P#re	491	95.9%
<i>Avertissement: Ces chiffres indiquent le nombre de cas identifiés dans le fichier de données. Ils ne peuvent pas être interprétés comme étant représentatifs de la population concernée.</i>			
# EC7DX: Promener - Autre			
Information		[Type= discrète] [Format=character] [Manquant=*]	
Statistiques [NP/ P]		[Valide=1391 /-] [Non-valide=0 /-]	
Valeur	Libellé	Enreg.	Pourcentage
?	Manquant	21	1.5%
X	Autre	1370	98.5%
<i>Avertissement: Ces chiffres indiquent le nombre de cas identifiés dans le fichier de données. Ils ne peuvent pas être interprétés comme étant représentatifs de la population concernée.</i>			
# EC7DY: Promener - Personne			
Information		[Type= discrète] [Format=character] [Manquant=*]	
Statistiques [NP/ P]		[Valide=1328 /-] [Non-valide=0 /-]	
Valeur	Libellé	Enreg.	Pourcentage
?	Manquant	21	1.6%
Y	Personne	1307	98.4%
<i>Avertissement: Ces chiffres indiquent le nombre de cas identifiés dans le fichier de données. Ils ne peuvent pas être interprétés comme étant représentatifs de la population concernée.</i>			
# EC7EA: Jouer - M#re			
Information		[Type= discrète] [Format=character] [Manquant=*]	
Statistiques [NP/ P]		[Valide=1545 /-] [Non-valide=0 /-]	
Valeur	Libellé	Enreg.	Pourcentage
?	Manquant	18	1.2%
A	M#re	1527	98.8%
<i>Avertissement: Ces chiffres indiquent le nombre de cas identifiés dans le fichier de données. Ils ne peuvent pas être interprétés comme étant représentatifs de la population concernée.</i>			
# EC7EB: Jouer - P#re			
Information		[Type= discrète] [Format=character] [Manquant=*]	
Statistiques [NP/ P]		[Valide=601 /-] [Non-valide=0 /-]	
Valeur	Libellé	Enreg.	Pourcentage
?	Manquant	18	3.0%
B	P#re	583	97.0%
<i>Avertissement: Ces chiffres indiquent le nombre de cas identifiés dans le fichier de données. Ils ne peuvent pas être interprétés comme étant représentatifs de la population concernée.</i>			
# EC7EX: Jouer - Autre			
Information		[Type= discrète] [Format=character] [Manquant=*]	
Statistiques [NP/ P]		[Valide=2053 /-] [Non-valide=0 /-]	
Valeur	Libellé	Enreg.	Pourcentage
?	Manquant	18	0.9%
X	Autre	2035	99.1%
<i>Avertissement: Ces chiffres indiquent le nombre de cas identifiés dans le fichier de données. Ils ne peuvent pas être interprétés comme étant représentatifs de la population concernée.</i>			

# EC7EY: Jouer - Personne			
Information		[Type= discrète] [Format=character] [Manquant=*]	
Statistiques [NP/ P]		[Valide=789 /-] [Non-valide=0 /-]	
Valeur	Libellé	Enreg.	Pourcentage
?	Manquant	18	2.3%
Y	Personne	771	97.7%
<i>Avertissement: Ces chiffres indiquent le nombre de cas identifiés dans le fichier de données. Ils ne peuvent pas être interprétés comme étant représentatifs de la population concernée.</i>			
# EC7FA: Nommer / Compter - M#re			
Information		[Type= discrète] [Format=character] [Manquant=*]	
Statistiques [NP/ P]		[Valide=1540 /-] [Non-valide=0 /-]	
Valeur	Libellé	Enreg.	Pourcentage
?	Manquant	28	1.8%
A	M#re	1512	98.2%
<i>Avertissement: Ces chiffres indiquent le nombre de cas identifiés dans le fichier de données. Ils ne peuvent pas être interprétés comme étant représentatifs de la population concernée.</i>			
# EC7FB: Nommer / Compter - P#re			
Information		[Type= discrète] [Format=character] [Manquant=*]	
Statistiques [NP/ P]		[Valide=579 /-] [Non-valide=0 /-]	
Valeur	Libellé	Enreg.	Pourcentage
?	Manquant	28	4.8%
B	P#re	551	95.2%
<i>Avertissement: Ces chiffres indiquent le nombre de cas identifiés dans le fichier de données. Ils ne peuvent pas être interprétés comme étant représentatifs de la population concernée.</i>			
# EC7FX: Nommer / Compter - Autre			
Information		[Type= discrète] [Format=character] [Manquant=*]	
Statistiques [NP/ P]		[Valide=1494 /-] [Non-valide=0 /-]	
Valeur	Libellé	Enreg.	Pourcentage
?	Manquant	28	1.9%
X	Autre	1466	98.1%
<i>Avertissement: Ces chiffres indiquent le nombre de cas identifiés dans le fichier de données. Ils ne peuvent pas être interprétés comme étant représentatifs de la population concernée.</i>			
# EC7FY: Nommer / Compter - Personne			
Information		[Type= discrète] [Format=character] [Manquant=*]	
Statistiques [NP/ P]		[Valide=1256 /-] [Non-valide=0 /-]	
Valeur	Libellé	Enreg.	Pourcentage
?	Manquant	28	2.2%
Y	Personne	1228	97.8%
<i>Avertissement: Ces chiffres indiquent le nombre de cas identifiés dans le fichier de données. Ils ne peuvent pas être interprétés comme étant représentatifs de la population concernée.</i>			
# EC8: L'enfant conna#t ou peut citer au moins dix lettres de l'alp			
Information		[Type= discrète] [Format=numeric] [Gamme= 1-9] [Manquant=*]	
Statistiques [NP/ P]		[Valide=3726 /-] [Non-valide=5817 /-]	
Valeur	Libellé	Enreg.	Pourcentage
1	Oui	892	23.9%
2	Non	2742	73.6%
8	NSP	63	1.7%
9	Manquant	29	0.8%

# EC8: L'enfant connaît ou peut citer au moins dix lettres de l'alp			
Valeur	Libellé	Enreg.	Pourcentage
Sysmiss		5817	
<i>Avertissement: Ces chiffres indiquent le nombre de cas identifiés dans le fichier de données. Ils ne peuvent pas être interprétés comme étant représentatifs de la population concernée.</i>			
# EC9: L'enfant peut lire au moins quatre mots simples, courants			
Information		[Type= discrète] [Format=numeric] [Gamme= 1-9] [Manquant=*]	
Statistiques [NP/ P]		[Valide=3726 /-] [Non-valide=5817 /-]	
Valeur	Libellé	Enreg.	Pourcentage
1	Oui	695	18.7%
2	Non	2976	79.9%
8	NSP	26	0.7%
9	Manquant	29	0.8%
Sysmiss		5817	
<i>Avertissement: Ces chiffres indiquent le nombre de cas identifiés dans le fichier de données. Ils ne peuvent pas être interprétés comme étant représentatifs de la population concernée.</i>			
# EC10: L'enfant peut citer et reconnaître tous les chiffres de 1 #			
Information		[Type= discrète] [Format=numeric] [Gamme= 1-9] [Manquant=*]	
Statistiques [NP/ P]		[Valide=3726 /-] [Non-valide=5817 /-]	
Valeur	Libellé	Enreg.	Pourcentage
1	Oui	701	18.8%
2	Non	2942	79.0%
8	NSP	47	1.3%
9	Manquant	36	1.0%
Sysmiss		5817	
<i>Avertissement: Ces chiffres indiquent le nombre de cas identifiés dans le fichier de données. Ils ne peuvent pas être interprétés comme étant représentatifs de la population concernée.</i>			
# EC11: L'enfant peut attraper par terre avec deux doigts un petit o			
Information		[Type= discrète] [Format=numeric] [Gamme= 1-9] [Manquant=*]	
Statistiques [NP/ P]		[Valide=3726 /-] [Non-valide=5817 /-]	
Valeur	Libellé	Enreg.	Pourcentage
1	Oui	3395	91.1%
2	Non	243	6.5%
8	NSP	54	1.4%
9	Manquant	34	0.9%
Sysmiss		5817	
<i>Avertissement: Ces chiffres indiquent le nombre de cas identifiés dans le fichier de données. Ils ne peuvent pas être interprétés comme étant représentatifs de la population concernée.</i>			
# EC12: Parfois l'enfant est trop malade pour jouer			
Information		[Type= discrète] [Format=numeric] [Gamme= 1-9] [Manquant=*]	
Statistiques [NP/ P]		[Valide=3726 /-] [Non-valide=5817 /-]	
Valeur	Libellé	Enreg.	Pourcentage
1	Oui	2791	74.9%
2	Non	882	23.7%
8	NSP	19	0.5%
9	Manquant	34	0.9%
Sysmiss		5817	
<i>Avertissement: Ces chiffres indiquent le nombre de cas identifiés dans le fichier de données. Ils ne peuvent pas être interprétés comme étant représentatifs de la population concernée.</i>			

# EC13: L'enfant est capable de suivre des instructions simples pour			
Information		[Type= discrète] [Format=numeric] [Gamme= 1-9] [Manquant=*]	
Statistiques [NP/ P]		[Valide=3726 /-] [Non-valide=5817 /-]	
Valeur	Libellé	Enreg.	Pourcentage
1	Oui	3240	87.0%
2	Non	414	11.1%
8	NSP	36	1.0%
9	Manquant	36	1.0%
Sysmiss		5817	
<i>Avertissement: Ces chiffres indiquent le nombre de cas identifiés dans le fichier de données. Ils ne peuvent pas être interprétés comme étant représentatifs de la population concernée.</i>			
# EC14: L'enfant est capable de faire quelque chose de mani#re indep			
Information		[Type= discrète] [Format=numeric] [Gamme= 1-9] [Manquant=*]	
Statistiques [NP/ P]		[Valide=3726 /-] [Non-valide=5817 /-]	
Valeur	Libellé	Enreg.	Pourcentage
1	Oui	3080	82.7%
2	Non	579	15.5%
8	NSP	38	1.0%
9	Manquant	29	0.8%
Sysmiss		5817	
<i>Avertissement: Ces chiffres indiquent le nombre de cas identifiés dans le fichier de données. Ils ne peuvent pas être interprétés comme étant représentatifs de la population concernée.</i>			
# EC15: L'enfant s'entend bien avec les autres enfant			
Information		[Type= discrète] [Format=numeric] [Gamme= 1-9] [Manquant=*]	
Statistiques [NP/ P]		[Valide=3726 /-] [Non-valide=5817 /-]	
Valeur	Libellé	Enreg.	Pourcentage
1	Oui	3344	89.7%
2	Non	306	8.2%
8	NSP	48	1.3%
9	Manquant	28	0.8%
Sysmiss		5817	
<i>Avertissement: Ces chiffres indiquent le nombre de cas identifiés dans le fichier de données. Ils ne peuvent pas être interprétés comme étant représentatifs de la population concernée.</i>			
# EC16: L'enfant donne des coups de pieds, mord ou frappe les autres			
Information		[Type= discrète] [Format=numeric] [Gamme= 1-9] [Manquant=*]	
Statistiques [NP/ P]		[Valide=3726 /-] [Non-valide=5817 /-]	
Valeur	Libellé	Enreg.	Pourcentage
1	Oui	2266	60.8%
2	Non	1379	37.0%
8	NSP	50	1.3%
9	Manquant	31	0.8%
Sysmiss		5817	
<i>Avertissement: Ces chiffres indiquent le nombre de cas identifiés dans le fichier de données. Ils ne peuvent pas être interprétés comme étant représentatifs de la population concernée.</i>			
# EC17: L'enfant est facilement distrait			
Information		[Type= discrète] [Format=numeric] [Gamme= 1-9] [Manquant=*]	
Statistiques [NP/ P]		[Valide=3726 /-] [Non-valide=5817 /-]	

EC17: L'enfant est facilement distrait

Valeur	Libellé	Enreg.	Pourcentage
1	Oui	1759	47.2%
2	Non	1660	44.6%
8	NSP	277	7.4%
9	Manquant	30	0.8%
Sysmiss		5817	

Avertissement: Ces chiffres indiquent le nombre de cas identifiés dans le fichier de données. Ils ne peuvent pas être interprétés comme étant représentatifs de la population concernée.

BF1: L'enfant a été allaité

Information [Type= discrète] [Format=numeric] [Gamme= 1-9] [Manquant=*]

Statistiques [NP/ P] [Valide=9278 /-] [Non-valide=265 /-]

Valeur	Libellé	Enreg.	Pourcentage
1	Oui	8913	96.1%
2	Non	347	3.7%
8	NSP	8	0.1%
9	Manquant	10	0.1%
Sysmiss		265	

Avertissement: Ces chiffres indiquent le nombre de cas identifiés dans le fichier de données. Ils ne peuvent pas être interprétés comme étant représentatifs de la population concernée.

BF2: L'enfant est encore allaité

Information [Type= discrète] [Format=numeric] [Gamme= 1-9] [Manquant=*]

Statistiques [NP/ P] [Valide=8913 /-] [Non-valide=630 /-]

Valeur	Libellé	Enreg.	Pourcentage
1	Oui	3236	36.3%
2	Non	5667	63.6%
8	NSP	0	
9	Manquant	10	0.1%
Sysmiss		630	

Avertissement: Ces chiffres indiquent le nombre de cas identifiés dans le fichier de données. Ils ne peuvent pas être interprétés comme étant représentatifs de la population concernée.

BF3: L'enfant a bu de l'eau hier, pendant le jour ou la nuit

Information [Type= discrète] [Format=numeric] [Gamme= 1-9] [Manquant=*]

Statistiques [NP/ P] [Valide=9278 /-] [Non-valide=265 /-]

Valeur	Libellé	Enreg.	Pourcentage
1	Oui	7943	85.6%
2	Non	1264	13.6%
8	NSP	33	0.4%
9	Manquant	38	0.4%
Sysmiss		265	

Avertissement: Ces chiffres indiquent le nombre de cas identifiés dans le fichier de données. Ils ne peuvent pas être interprétés comme étant représentatifs de la population concernée.

BF4: L'enfant a bu une préparation pour bébé hier

Information [Type= discrète] [Format=numeric] [Gamme= 1-9] [Manquant=*]

Statistiques [NP/ P] [Valide=9278 /-] [Non-valide=265 /-]

Valeur	Libellé	Enreg.	Pourcentage
1	Oui	1139	12.3%
2	Non	8092	87.2%

# BF4: L'enfant a bu une preparation pour bebe hier			
Valeur	Libellé	Enreg.	Pourcentage
8	NSP	27	0.3%
9	Manquant	20	0.2%
Sysmiss		265	
<i>Avertissement: Ces chiffres indiquent le nombre de cas identifiés dans le fichier de données. Ils ne peuvent pas être interprétés comme étant représentatifs de la population concernée.</i>			
# BF5: Nombre de fois l'enfant a bu une preparation pour bebe			
Information		[Type= discrète] [Format=numeric] [Gamme= 1-99] [Manquant=*]	
Statistiques [NP/ P]		[Valide=1139 /-] [Non-valide=8404 /-]	
Valeur	Libellé	Enreg.	Pourcentage
1		467	41.0%
2		421	37.0%
3		144	12.6%
4		38	3.3%
5		21	1.8%
6		13	1.1%
7		4	0.4%
8		1	0.1%
9		2	0.2%
10		3	0.3%
11		2	0.2%
12		1	0.1%
15		1	0.1%
99	Manquant	21	1.8%
Sysmiss		8404	
<i>Avertissement: Ces chiffres indiquent le nombre de cas identifiés dans le fichier de données. Ils ne peuvent pas être interprétés comme étant représentatifs de la population concernée.</i>			
# BF6: L'enfant a bu du lait tel que du lait en boîte, en poudre ou			
Information		[Type= discrète] [Format=numeric] [Gamme= 1-9] [Manquant=*]	
Statistiques [NP/ P]		[Valide=9278 /-] [Non-valide=265 /-]	
Valeur	Libellé	Enreg.	Pourcentage
1	Oui	5152	55.5%
2	Non	4071	43.9%
8	NSP	38	0.4%
9	Manquant	17	0.2%
Sysmiss		265	
<i>Avertissement: Ces chiffres indiquent le nombre de cas identifiés dans le fichier de données. Ils ne peuvent pas être interprétés comme étant représentatifs de la population concernée.</i>			
# BF7: Nombre fois l'enfant a bu du lait			
Information		[Type= discrète] [Format=numeric] [Gamme= 1-99] [Manquant=*]	
Statistiques [NP/ P]		[Valide=5152 /-] [Non-valide=4391 /-]	
Valeur	Libellé	Enreg.	Pourcentage
1		1895	36.8%
2		2167	42.1%
3		744	14.4%
4		171	3.3%
5		52	1.0%

BF7: Nombre fois l'enfant a bu du lait

Valeur	Libellé	Enreg.	Pourcentage
6		35	0.7%
7		8	0.2%
8		21	0.4%
9		8	0.2%
10		11	0.2%
11		3	0.1%
12		5	0.1%
13		3	0.1%
15		2	0.0%
16		1	0.0%
17		1	0.0%
18		1	0.0%
20		1	0.0%
99	Manquant	23	0.4%
Sysmiss		4391	

Avertissement: Ces chiffres indiquent le nombre de cas identifiés dans le fichier de données. Ils ne peuvent pas être interprétés comme étant représentatifs de la population concernée.

BF8: L'enfant a bu des jus de fruits ou des boissons # base de ju

Information	[Type= discrète] [Format=numeric] [Gamme= 1-9] [Manquant=*]
Statistiques [NP/ P]	[Valide=9278 /-] [Non-valide=265 /-]

Valeur	Libellé	Enreg.	Pourcentage
1	Oui	793	8.5%
2	Non	8431	90.9%
8	NSP	26	0.3%
9	Manquant	28	0.3%
Sysmiss		265	

Avertissement: Ces chiffres indiquent le nombre de cas identifiés dans le fichier de données. Ils ne peuvent pas être interprétés comme étant représentatifs de la population concernée.

BF9: L'enfant a bu de la soupe hier

Information	[Type= discrète] [Format=numeric] [Gamme= 1-9] [Manquant=*]
Statistiques [NP/ P]	[Valide=9278 /-] [Non-valide=265 /-]

Valeur	Libellé	Enreg.	Pourcentage
1	Oui	593	6.4%
2	Non	8610	92.8%
8	NSP	41	0.4%
9	Manquant	34	0.4%
Sysmiss		265	

Avertissement: Ces chiffres indiquent le nombre de cas identifiés dans le fichier de données. Ils ne peuvent pas être interprétés comme étant représentatifs de la population concernée.

BF10: L'enfant a bu des suppléments vitaminiques ou minéraux ou de

Information	[Type= discrète] [Format=numeric] [Gamme= 1-9] [Manquant=*]
Statistiques [NP/ P]	[Valide=9278 /-] [Non-valide=265 /-]

Valeur	Libellé	Enreg.	Pourcentage
1	Oui	229	2.5%
2	Non	9007	97.1%
8	NSP	24	0.3%

# BF10: L'enfant a bu des suppléments vitaminiques ou minéraux ou de			
Valeur	Libellé	Enreg.	Pourcentage
9	Manquant	18	0.2%
Sysmiss		265	
<i>Avertissement: Ces chiffres indiquent le nombre de cas identifiés dans le fichier de données. Ils ne peuvent pas être interprétés comme étant représentatifs de la population concernée.</i>			
# BF11: L'enfant a bu une SRO (Solution de Rehydratation Orale) hier			
Information		[Type= discrète] [Format=numeric] [Gamme= 1-9] [Manquant=*]	
Statistiques [NP/ P]		[Valide=9278 /-] [Non-valide=265 /-]	
Valeur	Libellé	Enreg.	Pourcentage
1	Oui	174	1.9%
2	Non	9045	97.5%
8	NSP	33	0.4%
9	Manquant	26	0.3%
Sysmiss		265	
<i>Avertissement: Ces chiffres indiquent le nombre de cas identifiés dans le fichier de données. Ils ne peuvent pas être interprétés comme étant représentatifs de la population concernée.</i>			
# BF12: L'enfant a bu d'autres liquides hier			
Information		[Type= discrète] [Format=numeric] [Gamme= 1-9] [Manquant=*]	
Statistiques [NP/ P]		[Valide=9278 /-] [Non-valide=265 /-]	
Valeur	Libellé	Enreg.	Pourcentage
1	Oui	3626	39.1%
2	Non	5534	59.6%
8	NSP	86	0.9%
9	Manquant	32	0.3%
Sysmiss		265	
<i>Avertissement: Ces chiffres indiquent le nombre de cas identifiés dans le fichier de données. Ils ne peuvent pas être interprétés comme étant représentatifs de la population concernée.</i>			
# BF13: L'enfant a bu ou mange des yaourts hier			
Information		[Type= discrète] [Format=numeric] [Gamme= 1-9] [Manquant=*]	
Statistiques [NP/ P]		[Valide=9278 /-] [Non-valide=265 /-]	
Valeur	Libellé	Enreg.	Pourcentage
1	Oui	1195	12.9%
2	Non	8024	86.5%
8	NSP	34	0.4%
9	Manquant	25	0.3%
Sysmiss		265	
<i>Avertissement: Ces chiffres indiquent le nombre de cas identifiés dans le fichier de données. Ils ne peuvent pas être interprétés comme étant représentatifs de la population concernée.</i>			
# BF14: Nombre de fois a bu ou mange des yaourts hier			
Information		[Type= discrète] [Format=numeric] [Gamme= 1-99] [Manquant=*]	
Statistiques [NP/ P]		[Valide=1195 /-] [Non-valide=8348 /-]	
Valeur	Libellé	Enreg.	Pourcentage
1		588	49.2%
2		447	37.4%
3		106	8.9%
4		27	2.3%
5		6	0.5%

BF14: Nombre de fois a bu ou mange des yaourts hier

Valeur	Libellé	Enreg.	Pourcentage
6		2	0.2%
9		2	0.2%
20		1	0.1%
98	NSP	0	
99	Manquant	16	1.3%
Sysmiss		8348	

Avertissement: Ces chiffres indiquent le nombre de cas identifiés dans le fichier de données. Ils ne peuvent pas être interprétés comme étant représentatifs de la population concernée.

BF15: L'enfant a mange de la bouillie leg#re hier

Information	[Type= discrète] [Format=numeric] [Gamme= 1-9] [Manquant=*]		
Statistiques [NP/ P]	[Valide=9278 /-] [Non-valide=265 /-]		
Valeur	Libellé	Enreg.	Pourcentage
1	Oui	3858	41.6%
2	Non	5361	57.8%
8	NSP	32	0.3%
9	Manquant	27	0.3%
Sysmiss		265	

Avertissement: Ces chiffres indiquent le nombre de cas identifiés dans le fichier de données. Ils ne peuvent pas être interprétés comme étant représentatifs de la population concernée.

BF16: L'enfant a mange des aliments solides ou semi solides hier

Information	[Type= discrète] [Format=numeric] [Gamme= 1-9] [Manquant=*]		
Statistiques [NP/ P]	[Valide=9278 /-] [Non-valide=265 /-]		
Valeur	Libellé	Enreg.	Pourcentage
1	Oui	6932	74.7%
2	Non	2298	24.8%
8	NSP	28	0.3%
9	Manquant	20	0.2%
Sysmiss		265	

Avertissement: Ces chiffres indiquent le nombre de cas identifiés dans le fichier de données. Ils ne peuvent pas être interprétés comme étant représentatifs de la population concernée.

BF17: Nombre de fois enfant a mange des aliments soildes ou semi s

Information	[Type= discrète] [Format=numeric] [Gamme= 1-99] [Manquant=*]		
Statistiques [NP/ P]	[Valide=6932 /-] [Non-valide=2611 /-]		
Valeur	Libellé	Enreg.	Pourcentage
1		1840	26.5%
2		3131	45.2%
3		1618	23.3%
4		280	4.0%
5		35	0.5%
6		2	0.0%
7		4	0.1%
8		1	0.0%
9		2	0.0%
10		1	0.0%
99	Manquant	18	0.3%
Sysmiss		2611	

# BF17: Nombre de fois enfant a mange des aliments soildes ou semi s			
<i>Avertissement: Ces chiffres indiquent le nombre de cas identifiés dans le fichier de données. Ils ne peuvent pas être interprétés comme étant représentatifs de la population concernée.</i>			
# BF18: L'enfant a bu quelque chose d'autre au biberon hier			
Information		[Type= discrète] [Format=numeric] [Gamme= 1-9] [Manquant=*]	
Statistiques [NP/ P]		[Valide=9278 /-] [Non-valide=265 /-]	
Valeur	Libellé	Enreg.	Pourcentage
1	Oui	498	5.4%
2	Non	8681	93.6%
8	NSP	24	0.3%
9	Manquant	75	0.8%
Sysmiss		265	
<i>Avertissement: Ces chiffres indiquent le nombre de cas identifiés dans le fichier de données. Ils ne peuvent pas être interprétés comme étant représentatifs de la population concernée.</i>			
# CA1: L'enfant a eu la diarrhee pendant les deux derni#res semaine			
Information		[Type= discrète] [Format=numeric] [Gamme= 1-9] [Manquant=*]	
Statistiques [NP/ P]		[Valide=9278 /-] [Non-valide=265 /-]	
Valeur	Libellé	Enreg.	Pourcentage
1	Oui	1568	16.9%
2	Non	7691	82.9%
8	NSP	14	0.2%
9	Manquant	5	0.1%
Sysmiss		265	
<i>Avertissement: Ces chiffres indiquent le nombre de cas identifiés dans le fichier de données. Ils ne peuvent pas être interprétés comme étant représentatifs de la population concernée.</i>			
# CA2: Pendant que l'enfant avait la diarrhee, il/elle a bu moins q			
Information		[Type= discrète] [Format=numeric] [Gamme= 1-9] [Manquant=*]	
Statistiques [NP/ P]		[Valide=1568 /-] [Non-valide=7975 /-]	
Valeur	Libellé	Enreg.	Pourcentage
1	Beaucoup moins	184	11.7%
2	Un peu moins	617	39.3%
3	Environ la m#me quantite	439	28.0%
4	Plus	227	14.5%
5	Rien # boire	59	3.8%
8	NSP	37	2.4%
9	Manquant	5	0.3%
Sysmiss		7975	
<i>Avertissement: Ces chiffres indiquent le nombre de cas identifiés dans le fichier de données. Ils ne peuvent pas être interprétés comme étant représentatifs de la population concernée.</i>			
# CA3: Pendant que l'enfant avait la diarrhee, il/elle a mange moin			
Information		[Type= discrète] [Format=numeric] [Gamme= 1-9] [Manquant=*]	
Statistiques [NP/ P]		[Valide=1613 /-] [Non-valide=7930 /-]	
Valeur	Libellé	Enreg.	Pourcentage
1	Beaucoup moins	175	10.8%
2	Un peu moins	681	42.2%
3	Environ la m#me quantite	424	26.3%
4	Plus	40	2.5%
5	A stoppe nourriture	100	6.2%

# CA3: Pendant que l'enfant avait la diarrhee, il/elle a mange moins			
Valeur	Libellé	Enreg.	Pourcentage
6	N'a jamais donne # manger	114	7.1%
8	NSP	29	1.8%
9	Manquant	50	3.1%
Sysmiss		7930	
<i>Avertissement: Ces chiffres indiquent le nombre de cas identifiés dans le fichier de données. Ils ne peuvent pas être interprétés comme étant représentatifs de la population concernée.</i>			
# CA4A: L'enfant a bu liquide Lemleiha prepare # partir d'un sachet			
Information		[Type= discrète] [Format=numeric] [Gamme= 1-9] [Manquant=*]	
Statistiques [NP/ P]		[Valide=1613 /-] [Non-valide=7930 /-]	
Valeur	Libellé	Enreg.	Pourcentage
1	Oui	186	11.5%
2	Non	1342	83.2%
8	NSP	21	1.3%
9	Manquant	64	4.0%
Sysmiss		7930	
<i>Avertissement: Ces chiffres indiquent le nombre de cas identifiés dans le fichier de données. Ils ne peuvent pas être interprétés comme étant représentatifs de la population concernée.</i>			
# CA4B: Un liquide maison recommande par le Gouvernement			
Information		[Type= discrète] [Format=numeric] [Gamme= 1-9] [Manquant=*]	
Statistiques [NP/ P]		[Valide=1613 /-] [Non-valide=7930 /-]	
Valeur	Libellé	Enreg.	Pourcentage
1	Oui	478	29.6%
2	Non	1050	65.1%
8	NSP	19	1.2%
9	Manquant	66	4.1%
Sysmiss		7930	
<i>Avertissement: Ces chiffres indiquent le nombre de cas identifiés dans le fichier de données. Ils ne peuvent pas être interprétés comme étant représentatifs de la population concernée.</i>			
# CA4C: Un liquide SRO preembale			
Information		[Type= discrète] [Format=numeric] [Gamme= 1-9] [Manquant=*]	
Statistiques [NP/ P]		[Valide=1613 /-] [Non-valide=7930 /-]	
Valeur	Libellé	Enreg.	Pourcentage
1	Oui	268	16.6%
2	Non	1261	78.2%
8	NSP	15	0.9%
9	Manquant	69	4.3%
Sysmiss		7930	
<i>Avertissement: Ces chiffres indiquent le nombre de cas identifiés dans le fichier de données. Ils ne peuvent pas être interprétés comme étant représentatifs de la population concernée.</i>			
# CA5: Quelque chose (d'autre) a ete donne pour traiter la diarrhee			
Information		[Type= discrète] [Format=numeric] [Gamme= 1-9] [Manquant=*]	
Statistiques [NP/ P]		[Valide=1613 /-] [Non-valide=7930 /-]	
Valeur	Libellé	Enreg.	Pourcentage
1	Oui	469	29.1%
2	Non	1087	67.4%
8	NSP	5	0.3%

# CA5: Quelque chose (d'autre) a ete donne pour traiter la diarrhee			
Valeur	Libellé	Enreg.	Pourcentage
9	Manquant	52	3.2%
Sysmiss		7930	
<i>Avertissement: Ces chiffres indiquent le nombre de cas identifiés dans le fichier de données. Ils ne peuvent pas être interprétés comme étant représentatifs de la population concernée.</i>			
# CA6A: Autre traitement (comprime ou sirop) : Antibiotique			
Information		[Type= discrète] [Format=character] [Manquant=*]	
Statistiques [NP/ P]		[Valide=135 /-] [Non-valide=0 /-]	
Valeur	Libellé	Enreg.	Pourcentage
?	Manquant	1	0.7%
A	Antibiotique (comprime ou sirop)	134	99.3%
<i>Avertissement: Ces chiffres indiquent le nombre de cas identifiés dans le fichier de données. Ils ne peuvent pas être interprétés comme étant représentatifs de la population concernée.</i>			
# CA6B: Autre traitement (comprime ou sirop) : Antimotilité			
Information		[Type= discrète] [Format=character] [Manquant=*]	
Statistiques [NP/ P]		[Valide=49 /-] [Non-valide=0 /-]	
Valeur	Libellé	Enreg.	Pourcentage
?	Manquant	1	2.0%
B	Antimotilité (comprime ou sirop)	48	98.0%
<i>Avertissement: Ces chiffres indiquent le nombre de cas identifiés dans le fichier de données. Ils ne peuvent pas être interprétés comme étant représentatifs de la population concernée.</i>			
# CA6C: Autre traitement (comprime ou sirop) : Zinc			
Information		[Type= discrète] [Format=character] [Manquant=*]	
Statistiques [NP/ P]		[Valide=7 /-] [Non-valide=0 /-]	
Valeur	Libellé	Enreg.	Pourcentage
?	Manquant	1	14.3%
C	Zinc (comprime ou sirop)	6	85.7%
<i>Avertissement: Ces chiffres indiquent le nombre de cas identifiés dans le fichier de données. Ils ne peuvent pas être interprétés comme étant représentatifs de la population concernée.</i>			
# CA6G: Autre traitement (comprime ou sirop) : Autre (pas antibiotiq			
Information		[Type= discrète] [Format=character] [Manquant=*]	
Statistiques [NP/ P]		[Valide=10 /-] [Non-valide=0 /-]	
Valeur	Libellé	Enreg.	Pourcentage
?	Manquant	1	10.0%
G	Autre (comprime ou sirop)	9	90.0%
<i>Avertissement: Ces chiffres indiquent le nombre de cas identifiés dans le fichier de données. Ils ne peuvent pas être interprétés comme étant représentatifs de la population concernée.</i>			

# CA6H: Autre traitement (comprime ou sirop) : Inconnu			
Information		[Type= discrète] [Format=character] [Manquant=*]	
Statistiques [NP/ P]		[Valide=68 /-] [Non-valide=0 /-]	
Valeur	Libellé	Enreg.	Pourcentage
?	Manquant	1	1.5%
H	Inconnu (comprime ou sirop)	67	98.5%
<i>Avertissement: Ces chiffres indiquent le nombre de cas identifiés dans le fichier de données. Ils ne peuvent pas être interprétés comme étant représentatifs de la population concernée.</i>			
# CA6L: Autre traitement (injection) : Antibiotique			
Information		[Type= discrète] [Format=character] [Manquant=*]	
Statistiques [NP/ P]		[Valide=22 /-] [Non-valide=0 /-]	
Valeur	Libellé	Enreg.	Pourcentage
?	Manquant	1	4.5%
L	Injection antibiotique	21	95.5%
<i>Avertissement: Ces chiffres indiquent le nombre de cas identifiés dans le fichier de données. Ils ne peuvent pas être interprétés comme étant représentatifs de la population concernée.</i>			
# CA6M: Autre traitement (injection) : Non-antibiotique			
Information		[Type= discrète] [Format=character] [Manquant=*]	
Statistiques [NP/ P]		[Valide=7 /-] [Non-valide=0 /-]	
Valeur	Libellé	Enreg.	Pourcentage
?	Manquant	1	14.3%
M	Injection non-antibiotique	6	85.7%
<i>Avertissement: Ces chiffres indiquent le nombre de cas identifiés dans le fichier de données. Ils ne peuvent pas être interprétés comme étant représentatifs de la population concernée.</i>			
# CA6N: Autre traitement (injection) : Inconnue			
Information		[Type= discrète] [Format=character] [Manquant=*]	
Statistiques [NP/ P]		[Valide=8 /-] [Non-valide=0 /-]	
Valeur	Libellé	Enreg.	Pourcentage
?	Manquant	1	12.5%
N	Injection inconnue	7	87.5%
<i>Avertissement: Ces chiffres indiquent le nombre de cas identifiés dans le fichier de données. Ils ne peuvent pas être interprétés comme étant représentatifs de la population concernée.</i>			
# CA6O: Autre traitement : Intraveineuse			
Information		[Type= discrète] [Format=character] [Manquant=*]	
Statistiques [NP/ P]		[Valide=2 /-] [Non-valide=0 /-]	
Valeur	Libellé	Enreg.	Pourcentage
?	Manquant	1	50.0%
O	Intraveineuse	1	50.0%
<i>Avertissement: Ces chiffres indiquent le nombre de cas identifiés dans le fichier de données. Ils ne peuvent pas être interprétés comme étant représentatifs de la population concernée.</i>			
# CA6Q: Autre traitement : Rem#de maison / Herbes medicinales			
Information		[Type= discrète] [Format=character] [Manquant=*]	
Statistiques [NP/ P]		[Valide=161 /-] [Non-valide=0 /-]	
Valeur	Libellé	Enreg.	Pourcentage
?	Manquant	1	0.6%
Q	Rem#de maison / Herbes medicinales	160	99.4%
<i>Avertissement: Ces chiffres indiquent le nombre de cas identifiés dans le fichier de données. Ils ne peuvent pas être interprétés comme étant représentatifs de la population concernée.</i>			

# CA6X: Autre traitement : Autre			
Information		[Type= discrète] [Format=character] [Manquant=*]	
Statistiques [NP/ P]		[Valide=75 /-] [Non-valide=0 /-]	
Valeur	Libellé	Enreg.	Pourcentage
?	Manquant	1	1.3%
X	Autre	74	98.7%
<i>Avertissement: Ces chiffres indiquent le nombre de cas identifiés dans le fichier de données. Ils ne peuvent pas être interprétés comme étant représentatifs de la population concernée.</i>			
# CA7: Pendant les deux derni#res semaines, l'enfant a ete malade a			
Information		[Type= discrète] [Format=numeric] [Gamme= 1-9] [Manquant=*]	
Statistiques [NP/ P]		[Valide=9278 /-] [Non-valide=265 /-]	
Valeur	Libellé	Enreg.	Pourcentage
1	Oui	1119	12.1%
2	Non	8116	87.5%
8	NSP	12	0.1%
9	Manquant	31	0.3%
Sysmiss		265	
<i>Avertissement: Ces chiffres indiquent le nombre de cas identifiés dans le fichier de données. Ils ne peuvent pas être interprétés comme étant représentatifs de la population concernée.</i>			
# CA8: Quand l'enfant etait malade avec de la toux, il/elle avait d			
Information		[Type= discrète] [Format=numeric] [Gamme= 1-9] [Manquant=*]	
Statistiques [NP/ P]		[Valide=1119 /-] [Non-valide=8424 /-]	
Valeur	Libellé	Enreg.	Pourcentage
1	Oui	672	60.1%
2	Non	408	36.5%
8	NSP	36	3.2%
9	Manquant	3	0.3%
Sysmiss		8424	
<i>Avertissement: Ces chiffres indiquent le nombre de cas identifiés dans le fichier de données. Ils ne peuvent pas être interprétés comme étant représentatifs de la population concernée.</i>			
# CA9: Les difficultes respiratoires etaient # cause d'un probl#me			
Information		[Type= discrète] [Format=numeric] [Gamme= 1-9] [Manquant=*]	
Statistiques [NP/ P]		[Valide=672 /-] [Non-valide=8871 /-]	
Valeur	Libellé	Enreg.	Pourcentage
1	Probl#me de bronches	283	42.1%
2	Nez bouche ou qui coulait	272	40.5%
3	Les deux	42	6.2%
6	Autre	42	6.2%
8	NSP	33	4.9%
9	Manquant	0	
Sysmiss		8871	
<i>Avertissement: Ces chiffres indiquent le nombre de cas identifiés dans le fichier de données. Ils ne peuvent pas être interprétés comme étant représentatifs de la population concernée.</i>			
# CA10: A recherche des conseils ou un traitement pour la maladie qu			
Information		[Type= discrète] [Format=numeric] [Gamme= 1-9] [Manquant=*]	
Statistiques [NP/ P]		[Valide=358 /-] [Non-valide=9185 /-]	
Valeur	Libellé	Enreg.	Pourcentage
1	Oui	169	47.2%

# CA10: A recherche des conseils ou un traitement pour la maladie qu			
Valeur	Libellé	Enreg.	Pourcentage
2	Non	188	52.5%
8	NSP	0	
9	Manquant	1	0.3%
Sysmiss		9185	
<i>Avertissement: Ces chiffres indiquent le nombre de cas identifiés dans le fichier de données. Ils ne peuvent pas être interprétés comme étant représentatifs de la population concernée.</i>			
# CA11A: Prestataire (secteur public) : H#pital public			
Information		[Type= discrète] [Format=character] [Manquant=*]	
Statistiques [NP/ P]		[Valide=49 /-] [Non-valide=0 /-]	
Valeur	Libellé	Enreg.	Pourcentage
?	Manquant	0	
A	H#pital du gouvernement	49	100.0%
<i>Avertissement: Ces chiffres indiquent le nombre de cas identifiés dans le fichier de données. Ils ne peuvent pas être interprétés comme étant représentatifs de la population concernée.</i>			
# CA11B: Prestataire (secteur public) : Centre de sante public			
Information		[Type= discrète] [Format=character] [Manquant=*]	
Statistiques [NP/ P]		[Valide=49 /-] [Non-valide=0 /-]	
Valeur	Libellé	Enreg.	Pourcentage
?	Manquant	0	
B	Centre de sante du gouvernement	49	100.0%
<i>Avertissement: Ces chiffres indiquent le nombre de cas identifiés dans le fichier de données. Ils ne peuvent pas être interprétés comme étant représentatifs de la population concernée.</i>			
# CA11C: Prestataire (secteur public) : Poste de sante public			
Information		[Type= discrète] [Format=character] [Manquant=*]	
Statistiques [NP/ P]		[Valide=38 /-] [Non-valide=0 /-]	
Valeur	Libellé	Enreg.	Pourcentage
?	Manquant	0	
C	Poste de sante du gouvernement	38	100.0%
<i>Avertissement: Ces chiffres indiquent le nombre de cas identifiés dans le fichier de données. Ils ne peuvent pas être interprétés comme étant représentatifs de la population concernée.</i>			
# CA11D: Prestataire (secteur public) : Agent de sante villageois			
Information		[Type= discrète] [Format=character] [Manquant=*]	
Statistiques [NP/ P]		[Valide=4 /-] [Non-valide=0 /-]	
Valeur	Libellé	Enreg.	Pourcentage
?	Manquant	0	
D	Agent de sante villageois	4	100.0%
<i>Avertissement: Ces chiffres indiquent le nombre de cas identifiés dans le fichier de données. Ils ne peuvent pas être interprétés comme étant représentatifs de la population concernée.</i>			
# CA11E: PMI			
Information		[Type= discrète] [Format=character] [Manquant=*]	
Statistiques [NP/ P]		[Valide=2 /-] [Non-valide=0 /-]	
Valeur	Libellé	Enreg.	Pourcentage
?	Manquant	0	
E	PMI	2	100.0%
<i>Avertissement: Ces chiffres indiquent le nombre de cas identifiés dans le fichier de données. Ils ne peuvent pas être interprétés comme étant représentatifs de la population concernée.</i>			

# CA11H: Prestataire (secteur public) : Autre public			
Information		[Type= discrète] [Format=character] [Manquant=*]	
Statistiques [NP/ P]		[Valide=5 /-] [Non-valide=0 /-]	
Valeur	Libellé	Enreg.	Pourcentage
?	Manquant	0	
H	Autre public	5	100.0%
<i>Avertissement: Ces chiffres indiquent le nombre de cas identifiés dans le fichier de données. Ils ne peuvent pas être interprétés comme étant représentatifs de la population concernée.</i>			
# CA11I: Prestataire (secteur medical prive) : H#ptial / Clinique pri			
Information		[Type= discrète] [Format=character] [Manquant=*]	
Statistiques [NP/ P]		[Valide=15 /-] [Non-valide=0 /-]	
Valeur	Libellé	Enreg.	Pourcentage
?	Manquant	0	
I	Clinique prive	15	100.0%
<i>Avertissement: Ces chiffres indiquent le nombre de cas identifiés dans le fichier de données. Ils ne peuvent pas être interprétés comme étant représentatifs de la population concernée.</i>			
# CA11J: Prestataire (secteur medical prive) : Medecin prive			
Information		[Type= discrète] [Format=character] [Manquant=*]	
Statistiques [NP/ P]		[Valide=1 /-] [Non-valide=0 /-]	
Valeur	Libellé	Enreg.	Pourcentage
?	Manquant	0	
J	Medecin prive	1	100.0%
<i>Avertissement: Ces chiffres indiquent le nombre de cas identifiés dans le fichier de données. Ils ne peuvent pas être interprétés comme étant représentatifs de la population concernée.</i>			
# CA11K: Prestataire (secteur medical prive) : Pharmacie privee			
Information		[Type= discrète] [Format=character] [Manquant=*]	
Statistiques [NP/ P]		[Valide=7 /-] [Non-valide=0 /-]	
Valeur	Libellé	Enreg.	Pourcentage
?	Manquant	0	
K	Pharmacie privee	7	100.0%
<i>Avertissement: Ces chiffres indiquent le nombre de cas identifiés dans le fichier de données. Ils ne peuvent pas être interprétés comme étant représentatifs de la population concernée.</i>			
# CA11L: Prestataire (secteur medical prive) : Autre medical prive			
Information		[Type= discrète] [Format=character] [Manquant=*]	
Statistiques [NP/ P]		[Valide=2 /-] [Non-valide=0 /-]	
Valeur	Libellé	Enreg.	Pourcentage
?	Manquant	0	
L	Autre medical prive	2	100.0%
<i>Avertissement: Ces chiffres indiquent le nombre de cas identifiés dans le fichier de données. Ils ne peuvent pas être interprétés comme étant représentatifs de la population concernée.</i>			
# CA11P: Prestataire : Parent(e) / Ami(e)			
Information		[Type= discrète] [Format=character] [Manquant=*]	
Statistiques [NP/ P]		[Valide=5 /-] [Non-valide=0 /-]	
Valeur	Libellé	Enreg.	Pourcentage
?	Manquant	0	
P	Parent(e) / Ami(e)	5	100.0%
<i>Avertissement: Ces chiffres indiquent le nombre de cas identifiés dans le fichier de données. Ils ne peuvent pas être interprétés comme étant représentatifs de la population concernée.</i>			

# CA11Q: Prestataire : Commerce			
Information	[Type= discrète] [Format=character] [Manquant=*]		
Statistiques [NP/ P]	[Valide=2 /-] [Non-valide=0 /-]		
Valeur	Libellé	Enreg.	Pourcentage
?	Manquant	0	
Q	Commerce	2	100.0%
<i>Avertissement: Ces chiffres indiquent le nombre de cas identifiés dans le fichier de données. Ils ne peuvent pas être interprétés comme étant représentatifs de la population concernée.</i>			
# CA11R: Prestataire : Guerisseur traditionnel			
Information	[Type= discrète] [Format=character] [Manquant=*]		
Statistiques [NP/ P]	[Valide=7 /-] [Non-valide=0 /-]		
Valeur	Libellé	Enreg.	Pourcentage
?	Manquant	0	
R	Guerisseur traditionnel	7	100.0%
<i>Avertissement: Ces chiffres indiquent le nombre de cas identifiés dans le fichier de données. Ils ne peuvent pas être interprétés comme étant représentatifs de la population concernée.</i>			
# CA11X: Prestataire : Autre			
Information	[Type= discrète] [Format=character] [Manquant=*]		
Statistiques [NP/ P]	[Valide=1 /-] [Non-valide=0 /-]		
Valeur	Libellé	Enreg.	Pourcentage
?	Manquant	0	
X	Autre	1	100.0%
<i>Avertissement: Ces chiffres indiquent le nombre de cas identifiés dans le fichier de données. Ils ne peuvent pas être interprétés comme étant représentatifs de la population concernée.</i>			
# CA12: A donne # l'enfant un médicament pour traiter cette maladie			
Information	[Type= discrète] [Format=numeric] [Gamme= 1-9] [Manquant=*]		
Statistiques [NP/ P]	[Valide=358 /-] [Non-valide=9185 /-]		
Valeur	Libellé	Enreg.	Pourcentage
1	Oui	184	51.4%
2	Non	165	46.1%
8	NSP	2	0.6%
9	Manquant	7	2.0%
Sysmiss		9185	
<i>Avertissement: Ces chiffres indiquent le nombre de cas identifiés dans le fichier de données. Ils ne peuvent pas être interprétés comme étant représentatifs de la population concernée.</i>			
# CA13A: Médicament : Antibiotique (comprime ou sirop)			
Information	[Type= discrète] [Format=character] [Manquant=*]		
Statistiques [NP/ P]	[Valide=100 /-] [Non-valide=0 /-]		
Valeur	Libellé	Enreg.	Pourcentage
?	Manquant	2	2.0%
A	Comprime ou sirop antibiotique	98	98.0%
<i>Avertissement: Ces chiffres indiquent le nombre de cas identifiés dans le fichier de données. Ils ne peuvent pas être interprétés comme étant représentatifs de la population concernée.</i>			
# CA13B: Médicament : Antibiotique (injection)			
Information	[Type= discrète] [Format=character] [Manquant=*]		
Statistiques [NP/ P]	[Valide=7 /-] [Non-valide=0 /-]		
Valeur	Libellé	Enreg.	Pourcentage
?	Manquant	2	28.6%

# CA13B: Medicament : Antibiotique (injection)			
Valeur	Libellé	Enreg.	Pourcentage
B	Injection antibiotique	5	71.4%
<i>Avertissement: Ces chiffres indiquent le nombre de cas identifiés dans le fichier de données. Ils ne peuvent pas être interprétés comme étant représentatifs de la population concernée.</i>			
# CA13M: Medicament : Antipaludeens			
Information		[Type= discrète] [Format=character] [Manquant=*]	
Statistiques [NP/ P]		[Valide=8 /-] [Non-valide=0 /-]	
Valeur	Libellé	Enreg.	Pourcentage
?	Manquant	2	25.0%
M	Antipaludeens	6	75.0%
<i>Avertissement: Ces chiffres indiquent le nombre de cas identifiés dans le fichier de données. Ils ne peuvent pas être interprétés comme étant représentatifs de la population concernée.</i>			
# CA13P: Medicament : Paracetamol / Panadol / Acetaminoph#ne			
Information		[Type= discrète] [Format=character] [Manquant=*]	
Statistiques [NP/ P]		[Valide=33 /-] [Non-valide=0 /-]	
Valeur	Libellé	Enreg.	Pourcentage
?	Manquant	2	6.1%
P	Paracetamol / Panadol / Acetaminoph#ne	31	93.9%
<i>Avertissement: Ces chiffres indiquent le nombre de cas identifiés dans le fichier de données. Ils ne peuvent pas être interprétés comme étant représentatifs de la population concernée.</i>			
# CA13Q: Medicament : Aspirine			
Information		[Type= discrète] [Format=character] [Manquant=*]	
Statistiques [NP/ P]		[Valide=17 /-] [Non-valide=0 /-]	
Valeur	Libellé	Enreg.	Pourcentage
?	Manquant	2	11.8%
Q	Aspirine	15	88.2%
<i>Avertissement: Ces chiffres indiquent le nombre de cas identifiés dans le fichier de données. Ils ne peuvent pas être interprétés comme étant représentatifs de la population concernée.</i>			
# CA13R: Medicament : Ibuprofen			
Information		[Type= discrète] [Format=character] [Manquant=*]	
Statistiques [NP/ P]		[Valide=7 /-] [Non-valide=0 /-]	
Valeur	Libellé	Enreg.	Pourcentage
?	Manquant	2	28.6%
R	Ibuprofen	5	71.4%
<i>Avertissement: Ces chiffres indiquent le nombre de cas identifiés dans le fichier de données. Ils ne peuvent pas être interprétés comme étant représentatifs de la population concernée.</i>			
# CA13X: Medicament : Autre			
Information		[Type= discrète] [Format=character] [Manquant=*]	
Statistiques [NP/ P]		[Valide=44 /-] [Non-valide=0 /-]	
Valeur	Libellé	Enreg.	Pourcentage
?	Manquant	2	4.5%
X	Autre	42	95.5%
<i>Avertissement: Ces chiffres indiquent le nombre de cas identifiés dans le fichier de données. Ils ne peuvent pas être interprétés comme étant représentatifs de la population concernée.</i>			
# CA13Z: Medicament : NSP			
Information		[Type= discrète] [Format=character] [Manquant=*]	
Statistiques [NP/ P]		[Valide=21 /-] [Non-valide=0 /-]	

# CA13Z: Medicament : NSP			
Valeur	Libellé	Enreg.	Pourcentage
?	Manquant	2	9.5%
Z	NSP	19	90.5%
<i>Avertissement: Ces chiffres indiquent le nombre de cas identifiés dans le fichier de données. Ils ne peuvent pas être interprétés comme étant représentatifs de la population concernée.</i>			
# CA15: Ce qu'on a fait pour se débarrasser des excréments			
Information		[Type= discrète] [Format=numeric] [Gamme= 1-99] [Manquant=*]	
Statistiques [NP/ P]		[Valide=5552 /-] [Non-valide=3991 /-]	
Valeur	Libellé	Enreg.	Pourcentage
1	L'enfant a utilise toilettes / latrines	133	2.4%
2	Jete / Rince dans toilettes ou latrines	1009	18.2%
3	Jete / Rince dans egout ou rigole	189	3.4%
4	Jete aux ordures (dechets solides)	2240	40.3%
5	Enterre	669	12.0%
6	Laisse # l'air libre	1026	18.5%
96	Autre	58	1.0%
98	NSP	54	1.0%
99	Manquant	174	3.1%
Sysmiss		3991	
<i>Avertissement: Ces chiffres indiquent le nombre de cas identifiés dans le fichier de données. Ils ne peuvent pas être interprétés comme étant représentatifs de la population concernée.</i>			
# ML1: Pendant les deux derni#res semaines, l'enfant a ete malade a			
Information		[Type= discrète] [Format=numeric] [Gamme= 1-9] [Manquant=*]	
Statistiques [NP/ P]		[Valide=9278 /-] [Non-valide=265 /-]	
Valeur	Libellé	Enreg.	Pourcentage
1	Oui	1031	11.1%
2	Non	8202	88.4%
8	NSP	32	0.3%
9	Manquant	13	0.1%
Sysmiss		265	
<i>Avertissement: Ces chiffres indiquent le nombre de cas identifiés dans le fichier de données. Ils ne peuvent pas être interprétés comme étant représentatifs de la population concernée.</i>			
# ML1AA: Manifestations constatees:Perte de connaissance			
Information		[Type= discrète] [Format=character] [Manquant=*]	
Statistiques [NP/ P]		[Valide=79 /-] [Non-valide=0 /-]	
Valeur	Libellé	Enreg.	Pourcentage
?	Manquant	3	3.8%
A	Perte de connaissance	76	96.2%
<i>Avertissement: Ces chiffres indiquent le nombre de cas identifiés dans le fichier de données. Ils ne peuvent pas être interprétés comme étant représentatifs de la population concernée.</i>			
# ML1AB: Manifestations constatees:Convulsions (crises)			
Information		[Type= discrète] [Format=character] [Manquant=*]	
Statistiques [NP/ P]		[Valide=241 /-] [Non-valide=0 /-]	
Valeur	Libellé	Enreg.	Pourcentage
?	Manquant	3	1.2%
B	Convulsions	238	98.8%
<i>Avertissement: Ces chiffres indiquent le nombre de cas identifiés dans le fichier de données. Ils ne peuvent pas être interprétés comme étant représentatifs de la population concernée.</i>			

# ML1AC: Manifestations constatees:ict#re/anemie			
Information	[Type= discrète] [Format=character] [Manquant=*]		
Statistiques [NP/ P]	[Valide=46 /-] [Non-valide=0 /-]		
Valeur	Libellé	Enreg.	Pourcentage
?	Manquant	3	6.5%
C	Ict#re/anemie	43	93.5%
<i>Avertissement: Ces chiffres indiquent le nombre de cas identifiés dans le fichier de données. Ils ne peuvent pas être interprétés comme étant représentatifs de la population concernée.</i>			
# ML1AX: Manifestations constatees:Autres			
Information	[Type= discrète] [Format=character] [Manquant=*]		
Statistiques [NP/ P]	[Valide=755 /-] [Non-valide=0 /-]		
Valeur	Libellé	Enreg.	Pourcentage
?	Manquant	3	0.4%
X	Autres	752	99.6%
<i>Avertissement: Ces chiffres indiquent le nombre de cas identifiés dans le fichier de données. Ils ne peuvent pas être interprétés comme étant représentatifs de la population concernée.</i>			
# ML2: L'enfant a eu du sang preleve pour effectuer un test			
Information	[Type= discrète] [Format=numeric] [Gamme= 1-9] [Manquant=*]		
Statistiques [NP/ P]	[Valide=1031 /-] [Non-valide=8512 /-]		
Valeur	Libellé	Enreg.	Pourcentage
1	Oui	42	4.1%
2	Non	984	95.4%
8	NSP	1	0.1%
9	Manquant	4	0.4%
Sysmiss		8512	
<i>Avertissement: Ces chiffres indiquent le nombre de cas identifiés dans le fichier de données. Ils ne peuvent pas être interprétés comme étant représentatifs de la population concernée.</i>			
# ML3: A recherche des conseils ou un traitement quelque part pour			
Information	[Type= discrète] [Format=numeric] [Gamme= 1-9] [Manquant=*]		
Statistiques [NP/ P]	[Valide=1031 /-] [Non-valide=8512 /-]		
Valeur	Libellé	Enreg.	Pourcentage
1	Oui	414	40.2%
2	Non	614	59.6%
8	NSP	0	
9	Manquant	3	0.3%
Sysmiss		8512	
<i>Avertissement: Ces chiffres indiquent le nombre de cas identifiés dans le fichier de données. Ils ne peuvent pas être interprétés comme étant représentatifs de la population concernée.</i>			
# ML4: L'enfant a ete emmene dans un etablissement de sante pendant			
Information	[Type= discrète] [Format=numeric] [Gamme= 1-9] [Manquant=*]		
Statistiques [NP/ P]	[Valide=414 /-] [Non-valide=9129 /-]		
Valeur	Libellé	Enreg.	Pourcentage
1	Oui	371	89.6%
2	Non	43	10.4%
8	NSP	0	
9	Manquant	0	
Sysmiss		9129	
<i>Avertissement: Ces chiffres indiquent le nombre de cas identifiés dans le fichier de données. Ils ne peuvent pas être interprétés comme étant représentatifs de la population concernée.</i>			

# ML5: A donne a l'enfant un medicament pour la fièvre ou le paludi			
Information	[Type= discrète] [Format=numeric] [Gamme= 1-9] [Manquant=*]		
Statistiques [NP/ P]	[Valide=371 /-] [Non-valide=9172 /-]		
Valeur	Libellé	Enreg.	Pourcentage
1	Oui	330	88.9%
2	Non	40	10.8%
8	NSP	1	0.3%
9	Manquant	0	
Sysmiss		9172	
<i>Avertissement: Ces chiffres indiquent le nombre de cas identifiés dans le fichier de données. Ils ne peuvent pas être interprétés comme étant représentatifs de la population concernée.</i>			
# ML6A: Medicament donne : SP / Fansidar			
Information	[Type= discrète] [Format=character] [Manquant=*]		
Statistiques [NP/ P]	[Valide=31 /-] [Non-valide=0 /-]		
Valeur	Libellé	Enreg.	Pourcentage
?	Manquant	0	
A	SP / Fansidar	31	100.0%
<i>Avertissement: Ces chiffres indiquent le nombre de cas identifiés dans le fichier de données. Ils ne peuvent pas être interprétés comme étant représentatifs de la population concernée.</i>			
# ML6B: Medicament donne : Chloroquine			
Information	[Type= discrète] [Format=character] [Manquant=*]		
Statistiques [NP/ P]	[Valide=50 /-] [Non-valide=0 /-]		
Valeur	Libellé	Enreg.	Pourcentage
?	Manquant	0	
B	Chloroquine	50	100.0%
<i>Avertissement: Ces chiffres indiquent le nombre de cas identifiés dans le fichier de données. Ils ne peuvent pas être interprétés comme étant représentatifs de la population concernée.</i>			
# ML6C: Medicament donne : Amodiaquine			
Information	[Type= discrète] [Format=character] [Manquant=*]		
Statistiques [NP/ P]	[Valide=15 /-] [Non-valide=0 /-]		
Valeur	Libellé	Enreg.	Pourcentage
?	Manquant	0	
C	Amodiaquine	15	100.0%
<i>Avertissement: Ces chiffres indiquent le nombre de cas identifiés dans le fichier de données. Ils ne peuvent pas être interprétés comme étant représentatifs de la population concernée.</i>			
# ML6D: Medicament donne : Quinine			
Information	[Type= discrète] [Format=character] [Manquant=*]		
Statistiques [NP/ P]	[Valide=35 /-] [Non-valide=0 /-]		
Valeur	Libellé	Enreg.	Pourcentage
?	Manquant	0	
D	Quinine	35	100.0%
<i>Avertissement: Ces chiffres indiquent le nombre de cas identifiés dans le fichier de données. Ils ne peuvent pas être interprétés comme étant représentatifs de la population concernée.</i>			
# ML6E: Medicament donne : Combinaison avec Artemisinine			
Information	[Type= discrète] [Format=character] [Manquant=*]		
Statistiques [NP/ P]	[Valide=5 /-] [Non-valide=0 /-]		
Valeur	Libellé	Enreg.	Pourcentage
?	Manquant	0	

# ML6E: Medicament donne : Combinaison avec Artemisinine			
Valeur	Libellé	Enreg.	Pourcentage
E	Combinaison avec Artemisinine	5	100.0%
<i>Avertissement: Ces chiffres indiquent le nombre de cas identifiés dans le fichier de données. Ils ne peuvent pas être interprétés comme étant représentatifs de la population concernée.</i>			
# ML6F: Medicament donne : DBC Antipaludeen spécifique au pays			
Information	[Type= discrète] [Format=character] [Manquant=*]		
Statistiques [NP/ P]	[Valide=19 /-] [Non-valide=0 /-]		
Valeur	Libellé	Enreg.	Pourcentage
?	Manquant	0	
F	DBC Antipaludeen spécifique au pays	19	100.0%
<i>Avertissement: Ces chiffres indiquent le nombre de cas identifiés dans le fichier de données. Ils ne peuvent pas être interprétés comme étant représentatifs de la population concernée.</i>			

# ML6H: Medicament donne : Autre antipaludeen			
Information	[Type= discrète] [Format=character] [Manquant=*]		
Statistiques [NP/ P]	[Valide=26 /-] [Non-valide=0 /-]		
Valeur	Libellé	Enreg.	Pourcentage
?	Manquant	0	
H	Autre anitpaludeen	26	100.0%
<i>Avertissement: Ces chiffres indiquent le nombre de cas identifiés dans le fichier de données. Ils ne peuvent pas être interprétés comme étant représentatifs de la population concernée.</i>			
# ML6I: Medicament donne : Comprimés ou sirop antibiotiques			
Information	[Type= discrète] [Format=character] [Manquant=*]		
Statistiques [NP/ P]	[Valide=85 /-] [Non-valide=0 /-]		
Valeur	Libellé	Enreg.	Pourcentage
?	Manquant	0	
I	Comprimés ou sirop antibiotiques	85	100.0%
<i>Avertissement: Ces chiffres indiquent le nombre de cas identifiés dans le fichier de données. Ils ne peuvent pas être interprétés comme étant représentatifs de la population concernée.</i>			
# ML6J: Medicament donne : Injection antibiotique			
Information	[Type= discrète] [Format=character] [Manquant=*]		
Statistiques [NP/ P]	[Valide=17 /-] [Non-valide=0 /-]		
Valeur	Libellé	Enreg.	Pourcentage
?	Manquant	0	
J	Injection antibiotique	17	100.0%
<i>Avertissement: Ces chiffres indiquent le nombre de cas identifiés dans le fichier de données. Ils ne peuvent pas être interprétés comme étant représentatifs de la population concernée.</i>			
# ML6P: Medicament donne : Paracetamol / Panadol / Acetaminoph#ne			
Information	[Type= discrète] [Format=character] [Manquant=*]		
Statistiques [NP/ P]	[Valide=75 /-] [Non-valide=0 /-]		
Valeur	Libellé	Enreg.	Pourcentage
?	Manquant	0	
P	Paracetamol / Panadol / Acetaminoph#ne	75	100.0%
<i>Avertissement: Ces chiffres indiquent le nombre de cas identifiés dans le fichier de données. Ils ne peuvent pas être interprétés comme étant représentatifs de la population concernée.</i>			
# ML6Q: Medicament donne : Aspirine			
Information	[Type= discrète] [Format=character] [Manquant=*]		
Statistiques [NP/ P]	[Valide=23 /-] [Non-valide=0 /-]		
Valeur	Libellé	Enreg.	Pourcentage
?	Manquant	0	
Q	Aspirine	23	100.0%
<i>Avertissement: Ces chiffres indiquent le nombre de cas identifiés dans le fichier de données. Ils ne peuvent pas être interprétés comme étant représentatifs de la population concernée.</i>			
# ML6R: Medicament donne : Ibuprofen			
Information	[Type= discrète] [Format=character] [Manquant=*]		
Statistiques [NP/ P]	[Valide=5 /-] [Non-valide=0 /-]		
Valeur	Libellé	Enreg.	Pourcentage
?	Manquant	0	
R	Ibuprofen	5	100.0%
<i>Avertissement: Ces chiffres indiquent le nombre de cas identifiés dans le fichier de données. Ils ne peuvent pas être interprétés comme étant représentatifs de la population concernée.</i>			

# ML6X: Medicament donne : Autre			
Information	[Type= discrète] [Format=character] [Manquant=*]		
Statistiques [NP/ P]	[Valide=67 /-] [Non-valide=0 /-]		
Valeur	Libellé	Enreg.	Pourcentage
?	Manquant	0	
X	Autre	67	100.0%
<i>Avertissement: Ces chiffres indiquent le nombre de cas identifiés dans le fichier de données. Ils ne peuvent pas être interprétés comme étant représentatifs de la population concernée.</i>			
# ML6Z: Medicament donne : NSP			
Information	[Type= discrète] [Format=character] [Manquant=*]		
Statistiques [NP/ P]	[Valide=22 /-] [Non-valide=0 /-]		
Valeur	Libellé	Enreg.	Pourcentage
?	Manquant	0	
Z	NSP	22	100.0%
<i>Avertissement: Ces chiffres indiquent le nombre de cas identifiés dans le fichier de données. Ils ne peuvent pas être interprétés comme étant représentatifs de la population concernée.</i>			
# ML7: A donne # l'enfant un médicament pour la fièvre ou le paludi			
Information	[Type= discrète] [Format=numeric] [Gamme= 1-9] [Manquant=*]		
Statistiques [NP/ P]	[Valide=371 /-] [Non-valide=9172 /-]		
Valeur	Libellé	Enreg.	Pourcentage
1	Oui	80	21.6%
2	Non	266	71.7%
8	NSP	1	0.3%
9	Manquant	24	6.5%
Sysmiss		9172	
<i>Avertissement: Ces chiffres indiquent le nombre de cas identifiés dans le fichier de données. Ils ne peuvent pas être interprétés comme étant représentatifs de la population concernée.</i>			
# ML8: A donne # l'enfant un médicament pour la fièvre ou le paludi			
Information	[Type= discrète] [Format=numeric] [Gamme= 1-9] [Manquant=*]		
Statistiques [NP/ P]	[Valide=660 /-] [Non-valide=8883 /-]		
Valeur	Libellé	Enreg.	Pourcentage
1	Oui	187	28.3%
2	Non	454	68.8%
8	NSP	1	0.2%
9	Manquant	18	2.7%
Sysmiss		8883	
<i>Avertissement: Ces chiffres indiquent le nombre de cas identifiés dans le fichier de données. Ils ne peuvent pas être interprétés comme étant représentatifs de la population concernée.</i>			
# ML9A: Medicament donne : SP / Fansidar			
Information	[Type= discrète] [Format=character] [Manquant=*]		
Statistiques [NP/ P]	[Valide=8 /-] [Non-valide=0 /-]		
Valeur	Libellé	Enreg.	Pourcentage
?	Manquant	2	25.0%
A	SP / Fansidar	6	75.0%
<i>Avertissement: Ces chiffres indiquent le nombre de cas identifiés dans le fichier de données. Ils ne peuvent pas être interprétés comme étant représentatifs de la population concernée.</i>			
# ML9B: Medicament donne : Chloroquine			
Information	[Type= discrète] [Format=character] [Manquant=*]		

# ML9B: Medicament donne : Chloroquine			
Statistiques [NP/ P]		[Valide=16 /-] [Non-valide=0 /-]	
Valeur	Libellé	Enreg.	Pourcentage
?	Manquant	2	12.5%
B	Chloroquine	14	87.5%
<i>Avertissement: Ces chiffres indiquent le nombre de cas identifiés dans le fichier de données. Ils ne peuvent pas être interprétés comme étant représentatifs de la population concernée.</i>			
# ML9C: Medicament donne : Amodiaquine			
Information		[Type= discrète] [Format=character] [Manquant=*]	
Statistiques [NP/ P]		[Valide=4 /-] [Non-valide=0 /-]	
Valeur	Libellé	Enreg.	Pourcentage
?	Manquant	2	50.0%
C	Amodiaquine	2	50.0%
<i>Avertissement: Ces chiffres indiquent le nombre de cas identifiés dans le fichier de données. Ils ne peuvent pas être interprétés comme étant représentatifs de la population concernée.</i>			
# ML9D: Medicament donne : Quinine			
Information		[Type= discrète] [Format=character] [Manquant=*]	
Statistiques [NP/ P]		[Valide=23 /-] [Non-valide=0 /-]	
Valeur	Libellé	Enreg.	Pourcentage
?	Manquant	2	8.7%
D	Quinine	21	91.3%
<i>Avertissement: Ces chiffres indiquent le nombre de cas identifiés dans le fichier de données. Ils ne peuvent pas être interprétés comme étant représentatifs de la population concernée.</i>			
# ML9E: Medicament donne : Combinaison avec Artemisinine			
Information		[Type= discrète] [Format=character] [Manquant=*]	
Statistiques [NP/ P]		[Valide=9 /-] [Non-valide=0 /-]	
Valeur	Libellé	Enreg.	Pourcentage
?	Manquant	2	22.2%
E	Combinaison avec Artemisinine	7	77.8%
<i>Avertissement: Ces chiffres indiquent le nombre de cas identifiés dans le fichier de données. Ils ne peuvent pas être interprétés comme étant représentatifs de la population concernée.</i>			
# ML9F: Medicament donne : DBC Antipaludeen spécifique au pays			
Information		[Type= discrète] [Format=character] [Manquant=*]	
Statistiques [NP/ P]		[Valide=7 /-] [Non-valide=0 /-]	
Valeur	Libellé	Enreg.	Pourcentage
?	Manquant	2	28.6%
F	DBC Antipaludeen spécifique au pays	5	71.4%
<i>Avertissement: Ces chiffres indiquent le nombre de cas identifiés dans le fichier de données. Ils ne peuvent pas être interprétés comme étant représentatifs de la population concernée.</i>			
# ML9H: Medicament donne : Autre antipaludeen			
Information		[Type= discrète] [Format=character] [Manquant=*]	
Statistiques [NP/ P]		[Valide=18 /-] [Non-valide=0 /-]	
Valeur	Libellé	Enreg.	Pourcentage
?	Manquant	2	11.1%
H	Autre antipaludeen	16	88.9%
<i>Avertissement: Ces chiffres indiquent le nombre de cas identifiés dans le fichier de données. Ils ne peuvent pas être interprétés comme étant représentatifs de la population concernée.</i>			
# ML9I: Medicament donne : Comprimés ou sirop antibiotiques			
Information		[Type= discrète] [Format=character] [Manquant=*]	

# ML9I: Medicament donne : Comprimés ou sirop antibiotiques			
Statistiques [NP/ P]		[Valide=29 /-] [Non-valide=0 /-]	
Valeur	Libellé	Enreg.	Pourcentage
?	Manquant	2	6.9%
I	Comprimés ou sirop antibiotiques	27	93.1%
<i>Avertissement: Ces chiffres indiquent le nombre de cas identifiés dans le fichier de données. Ils ne peuvent pas être interprétés comme étant représentatifs de la population concernée.</i>			
# ML9J: Medicament donne : Injection antibiotique			
Information		[Type= discrète] [Format=character] [Manquant=*]	
Statistiques [NP/ P]		[Valide=3 /-] [Non-valide=0 /-]	
Valeur	Libellé	Enreg.	Pourcentage
?	Manquant	2	66.7%
J	Injection antibiotique	1	33.3%
<i>Avertissement: Ces chiffres indiquent le nombre de cas identifiés dans le fichier de données. Ils ne peuvent pas être interprétés comme étant représentatifs de la population concernée.</i>			
# ML9P: Medicament donne : Paracetamol / Panadol / Acetaminoph#ne			
Information		[Type= discrète] [Format=character] [Manquant=*]	
Statistiques [NP/ P]		[Valide=106 /-] [Non-valide=0 /-]	
Valeur	Libellé	Enreg.	Pourcentage
?	Manquant	2	1.9%
P	Paracetamol / Panadol / Acetaminoph#ne	104	98.1%
<i>Avertissement: Ces chiffres indiquent le nombre de cas identifiés dans le fichier de données. Ils ne peuvent pas être interprétés comme étant représentatifs de la population concernée.</i>			
# ML9Q: Medicament donne : Aspirine			
Information		[Type= discrète] [Format=character] [Manquant=*]	
Statistiques [NP/ P]		[Valide=30 /-] [Non-valide=0 /-]	
Valeur	Libellé	Enreg.	Pourcentage
?	Manquant	2	6.7%
Q	Aspirine	28	93.3%
<i>Avertissement: Ces chiffres indiquent le nombre de cas identifiés dans le fichier de données. Ils ne peuvent pas être interprétés comme étant représentatifs de la population concernée.</i>			
# ML9R: Medicament donne : Ibuprofen			
Information		[Type= discrète] [Format=character] [Manquant=*]	
Statistiques [NP/ P]		[Valide=4 /-] [Non-valide=0 /-]	
Valeur	Libellé	Enreg.	Pourcentage
?	Manquant	2	50.0%
R	Ibuprofen	2	50.0%
<i>Avertissement: Ces chiffres indiquent le nombre de cas identifiés dans le fichier de données. Ils ne peuvent pas être interprétés comme étant représentatifs de la population concernée.</i>			
# ML9X: Medicament donne : Autre			
Information		[Type= discrète] [Format=character] [Manquant=*]	
Statistiques [NP/ P]		[Valide=51 /-] [Non-valide=0 /-]	
Valeur	Libellé	Enreg.	Pourcentage
?	Manquant	2	3.9%
X	Autre	49	96.1%
<i>Avertissement: Ces chiffres indiquent le nombre de cas identifiés dans le fichier de données. Ils ne peuvent pas être interprétés comme étant représentatifs de la population concernée.</i>			
# ML9Z: Medicament donne : NSP			
Information		[Type= discrète] [Format=character] [Manquant=*]	

# ML9Z: Medicament donne : NSP			
Statistiques [NP/ P]		[Valide=16 /-] [Non-valide=0 /-]	
Valeur	Libellé	Enreg.	Pourcentage
?	Manquant	2	12.5%
Z	NSP	14	87.5%
<i>Avertissement: Ces chiffres indiquent le nombre de cas identifiés dans le fichier de données. Ils ne peuvent pas être interprétés comme étant représentatifs de la population concernée.</i>			
# ML11: Jours apr#s lequel la fi#vre a commence, l'enfant a pris pou			
Information		[Type= discrète] [Format=numeric] [Gamme= 0-9] [Manquant=*]	
Statistiques [NP/ P]		[Valide=190 /-] [Non-valide=9353 /-]	
Valeur	Libellé	Enreg.	Pourcentage
0	M#me jour	39	20.5%
1	Jour suivant	38	20.0%
2	2 jours apr#s debut de la fi#vre	33	17.4%
3	3 jours apr#s debut de la fi#vre	17	8.9%
4	4 jours ou plus apr#s debut de la fi#vre	18	9.5%
8	NSP	8	4.2%
9	Manquant	37	19.5%
Sysmiss		9353	
<i>Avertissement: Ces chiffres indiquent le nombre de cas identifiés dans le fichier de données. Ils ne peuvent pas être interprétés comme étant représentatifs de la population concernée.</i>			
# IM1: L'enfant a un carnet de vaccination			
Information		[Type= discrète] [Format=numeric] [Gamme= 1-9] [Manquant=*]	
Statistiques [NP/ P]		[Valide=9278 /-] [Non-valide=265 /-]	
Valeur	Libellé	Enreg.	Pourcentage
1	Oui, vu	2514	27.1%
2	Oui, non vu	4265	46.0%
3	Pas de carnet	2485	26.8%
9	Manquant	14	0.2%
Sysmiss		265	
<i>Avertissement: Ces chiffres indiquent le nombre de cas identifiés dans le fichier de données. Ils ne peuvent pas être interprétés comme étant représentatifs de la population concernée.</i>			
# IM2: L'enfant a dej# eu un carnet de vaccination			
Information		[Type= discrète] [Format=numeric] [Gamme= 1-9] [Manquant=*]	
Statistiques [NP/ P]		[Valide=2499 /-] [Non-valide=7044 /-]	
Valeur	Libellé	Enreg.	Pourcentage
1	Oui	1601	64.1%
2	Non	854	34.2%
9	Manquant	44	1.8%
Sysmiss		7044	
<i>Avertissement: Ces chiffres indiquent le nombre de cas identifiés dans le fichier de données. Ils ne peuvent pas être interprétés comme étant représentatifs de la population concernée.</i>			
# IM3BD: Jour de vaccination du BCG			
Information		[Type= continue] [Format=numeric] [Gamme= 0-99] [Manquant=*]	
Statistiques [NP/ P]		[Valide=2514 /-] [Non-valide=7029 /-]	
Valeur	Libellé	Enreg.	Pourcentage
0	Pas re#ue	137	58.8%
44	Marquee sur le carnet - Date non reportee	66	28.3%

# IM3BD: Jour de vaccination du BCG			
Valeur	Libellé	Enreg.	Pourcentage
66	Reportee par la m#re	27	11.6%
98	NSP	0	
99	Manquant	3	1.3%
<i>Avertissement: Ces chiffres indiquent le nombre de cas identifiés dans le fichier de données. Ils ne peuvent pas être interprétés comme étant représentatifs de la population concernée.</i>			
# IM3BM: Mois de vaccination du BCG			
Information		[Type= discrète] [Format=numeric] [Gamme= 1-99] [Manquant=*]	
Statistiques [NP/ P]		[Valide=2284 /-] [Non-valide=7259 /-]	
Valeur	Libellé	Enreg.	Pourcentage
1		184	8.1%
2		177	7.7%
3		213	9.3%
4		167	7.3%
5		212	9.3%
6		213	9.3%
7		201	8.8%
8		196	8.6%
9		176	7.7%
10		179	7.8%
11		168	7.4%
12		197	8.6%
98	NSP	0	
99	Manquant	1	0.0%
Sysmiss		7259	
<i>Avertissement: Ces chiffres indiquent le nombre de cas identifiés dans le fichier de données. Ils ne peuvent pas être interprétés comme étant représentatifs de la population concernée.</i>			
# IM3BY: Année de vaccination du BCG			
Information		[Type= discrète] [Format=numeric] [Gamme= 2006-9999] [Manquant=*]	
Statistiques [NP/ P]		[Valide=2284 /-] [Non-valide=7259 /-]	
Valeur	Libellé	Enreg.	Pourcentage
2006		33	1.4%
2007		169	7.4%
2008		229	10.0%
2009		353	15.5%
2010		742	32.5%
2011		758	33.2%
9998	NSP	0	
9999	Manquant	0	
Sysmiss		7259	
<i>Avertissement: Ces chiffres indiquent le nombre de cas identifiés dans le fichier de données. Ils ne peuvent pas être interprétés comme étant représentatifs de la population concernée.</i>			
# IM3P0D: Jour de vaccination de VPO 0			
Information		[Type= continue] [Format=numeric] [Gamme= 0-99] [Manquant=*]	
Statistiques [NP/ P]		[Valide=2514 /-] [Non-valide=7029 /-]	
Valeur	Libellé	Enreg.	Pourcentage
0	Pas re#ue	699	86.4%

# IM3P0D: Jour de vaccination de VPO 0			
Valeur	Libellé	Enreg.	Pourcentage
44	Marquée sur le carnet - Date non reportée	64	7.9%
66	Reportée par la m#re	44	5.4%
98	NSP	0	
99	Manquant	2	0.2%
<i>Avertissement: Ces chiffres indiquent le nombre de cas identifiés dans le fichier de données. Ils ne peuvent pas être interprétés comme étant représentatifs de la population concernée.</i>			
# IM3P0M: Mois de vaccination de VPO 0			
Information		[Type= discrète] [Format=numeric] [Gamme= 1-99] [Manquant=*]	
Statistiques [NP/ P]		[Valide=1707 /-] [Non-valide=7836 /-]	
Valeur	Libellé	Enreg.	Pourcentage
1		143	8.4%
2		136	8.0%
3		171	10.0%
4		136	8.0%
5		163	9.5%
6		136	8.0%
7		150	8.8%
8		133	7.8%
9		128	7.5%
10		132	7.7%
11		125	7.3%
12		153	9.0%
98	NSP	0	
99	Manquant	1	0.1%
Sysmiss		7836	
<i>Avertissement: Ces chiffres indiquent le nombre de cas identifiés dans le fichier de données. Ils ne peuvent pas être interprétés comme étant représentatifs de la population concernée.</i>			
# IM3P0Y: Année de vaccination de VPO 0			
Information		[Type= discrète] [Format=numeric] [Gamme= 2006-9999] [Manquant=*]	
Statistiques [NP/ P]		[Valide=1707 /-] [Non-valide=7836 /-]	
Valeur	Libellé	Enreg.	Pourcentage
2006		27	1.6%
2007		128	7.5%
2008		188	11.0%
2009		276	16.2%
2010		553	32.4%
2011		535	31.3%
9998	NSP	0	
9999	Manquant	0	
Sysmiss		7836	
<i>Avertissement: Ces chiffres indiquent le nombre de cas identifiés dans le fichier de données. Ils ne peuvent pas être interprétés comme étant représentatifs de la population concernée.</i>			
# IM3P1D: Jour de vaccination de VPO 1			
Information		[Type= continue] [Format=numeric] [Gamme= 0-99] [Manquant=*]	
Statistiques [NP/ P]		[Valide=2514 /-] [Non-valide=7029 /-]	

IM3P1D: Jour de vaccination de VPO 1

Valeur	Libellé	Enreg.	Pourcentage
0	Pas re#ue	703	84.6%
44	Marquee sur le carnet - Date non reportee	68	8.2%
66	Reportee par la m#re	59	7.1%
98	NSP	0	
99	Manquant	1	0.1%

Avertissement: Ces chiffres indiquent le nombre de cas identifiés dans le fichier de données. Ils ne peuvent pas être interprétés comme étant représentatifs de la population concernée.

IM3P1M: Mois de vaccination de VPO 1

Information	[Type= discrète] [Format=numeric] [Gamme= 1-99] [Manquant=*]
--------------------	--

Statistiques [NP/ P]	[Valide=1684 /-] [Non-valide=7859 /-]
-----------------------------	---------------------------------------

Valeur	Libellé	Enreg.	Pourcentage
1		135	8.0%
2		166	9.9%
3		158	9.4%
4		145	8.6%
5		148	8.8%
6		173	10.3%
7		130	7.7%
8		113	6.7%
9		113	6.7%
10		127	7.5%
11		138	8.2%
12		138	8.2%
98	NSP	0	
99	Manquant	0	
Sysmiss		7859	

Avertissement: Ces chiffres indiquent le nombre de cas identifiés dans le fichier de données. Ils ne peuvent pas être interprétés comme étant représentatifs de la population concernée.

IM3P1Y: Annee de vaccination de VPO 1

Information	[Type= discrète] [Format=numeric] [Gamme= 2006-9999] [Manquant=*]
--------------------	---

Statistiques [NP/ P]	[Valide=1684 /-] [Non-valide=7859 /-]
-----------------------------	---------------------------------------

Valeur	Libellé	Enreg.	Pourcentage
2006		17	1.0%
2007		140	8.3%
2008		185	11.0%
2009		276	16.4%
2010		518	30.8%
2011		548	32.5%
9998	NSP	0	
9999	Manquant	0	
Sysmiss		7859	

Avertissement: Ces chiffres indiquent le nombre de cas identifiés dans le fichier de données. Ils ne peuvent pas être interprétés comme étant représentatifs de la population concernée.

IM3P2D: Jour de vaccination de VPO 2

Information	[Type= continue] [Format=numeric] [Gamme= 0-99] [Manquant=*]
--------------------	--

Statistiques [NP/ P]	[Valide=2514 /-] [Non-valide=7029 /-]
-----------------------------	---------------------------------------

IM3P2D: Jour de vaccination de VPO 2

Valeur	Libellé	Enreg.	Pourcentage
0	Pas re#ue	993	88.7%
44	Marquee sur le carnet - Date non reportee	68	6.1%
66	Reportee par la m#re	57	5.1%
98	NSP	0	
99	Manquant	1	0.1%

Avertissement: Ces chiffres indiquent le nombre de cas identifiés dans le fichier de données. Ils ne peuvent pas être interprétés comme étant représentatifs de la population concernée.

IM3P2M: Mois de vaccination de VPO 2

Information	[Type= discrète] [Format=numeric] [Gamme= 1-99] [Manquant=*]
Statistiques [NP/ P]	[Valide=1396 /-] [Non-valide=8147 /-]

Valeur	Libellé	Enreg.	Pourcentage
1		109	7.8%
2		100	7.2%
3		161	11.5%
4		128	9.2%
5		137	9.8%
6		142	10.2%
7		123	8.8%
8		89	6.4%
9		89	6.4%
10		81	5.8%
11		115	8.2%
12		122	8.7%
98	NSP	0	
99	Manquant	0	
Sysmiss		8147	

Avertissement: Ces chiffres indiquent le nombre de cas identifiés dans le fichier de données. Ils ne peuvent pas être interprétés comme étant représentatifs de la population concernée.

IM3P2Y: Annee de vaccination de VPO 2

Information	[Type= discrète] [Format=numeric] [Gamme= 2006-9999] [Manquant=*]
Statistiques [NP/ P]	[Valide=1396 /-] [Non-valide=8147 /-]

Valeur	Libellé	Enreg.	Pourcentage
2006		10	0.7%
2007		109	7.8%
2008		159	11.4%
2009		242	17.3%
2010		399	28.6%
2011		477	34.2%
9998	NSP	0	
9999	Manquant	0	
Sysmiss		8147	

Avertissement: Ces chiffres indiquent le nombre de cas identifiés dans le fichier de données. Ils ne peuvent pas être interprétés comme étant représentatifs de la population concernée.

IM3P3D: Jour de vaccination de VPO 3

Information	[Type= continue] [Format=numeric] [Gamme= 0-99] [Manquant=*]
Statistiques [NP/ P]	[Valide=2514 /-] [Non-valide=7029 /-]

IM3P3D: Jour de vaccination de VPO 3

Valeur	Libellé	Enreg.	Pourcentage
0	Pas re#ue	1265	89.6%
44	Marquee sur le carnet - Date non reportee	71	5.0%
66	Reportee par la m#re	75	5.3%
98	NSP	0	
99	Manquant	1	0.1%

Avertissement: Ces chiffres indiquent le nombre de cas identifiés dans le fichier de données. Ils ne peuvent pas être interprétés comme étant représentatifs de la population concernée.

IM3P3M: Mois de vaccination de VPO 3

Information	[Type= discrète] [Format=numeric] [Gamme= 1-99] [Manquant=*]
Statistiques [NP/ P]	[Valide=1103 /-] [Non-valide=8440 /-]

Valeur	Libellé	Enreg.	Pourcentage
1		77	7.0%
2		87	7.9%
3		106	9.6%
4		106	9.6%
5		117	10.6%
6		109	9.9%
7		117	10.6%
8		82	7.4%
9		57	5.2%
10		74	6.7%
11		76	6.9%
12		94	8.5%
98	NSP	0	
99	Manquant	1	0.1%
Sysmiss		8440	

Avertissement: Ces chiffres indiquent le nombre de cas identifiés dans le fichier de données. Ils ne peuvent pas être interprétés comme étant représentatifs de la population concernée.

IM3P3Y: Annee de vaccination de VPO 3

Information	[Type= discrète] [Format=numeric] [Gamme= 2006-9999] [Manquant=*]
Statistiques [NP/ P]	[Valide=1103 /-] [Non-valide=8440 /-]

Valeur	Libellé	Enreg.	Pourcentage
2006		5	0.5%
2007		80	7.3%
2008		137	12.4%
2009		200	18.1%
2010		297	26.9%
2011		384	34.8%
9998	NSP	0	
9999	Manquant	0	
Sysmiss		8440	

Avertissement: Ces chiffres indiquent le nombre de cas identifiés dans le fichier de données. Ils ne peuvent pas être interprétés comme étant représentatifs de la population concernée.

IM3D1D: Jour de vaccination de DTCoq 1

Information	[Type= continue] [Format=numeric] [Gamme= 0-99] [Manquant=*]
Statistiques [NP/ P]	[Valide=2514 /-] [Non-valide=7029 /-]

# IM3D1D: Jour de vaccination de DTCoq 1			
Valeur	Libellé	Enreg.	Pourcentage
0	Pas re#ue	1567	92.9%
44	Marquee sur le carnet - Date non reportee	55	3.3%
66	Reportee par la m#re	64	3.8%
98	NSP	0	
99	Manquant	0	
<i>Avertissement: Ces chiffres indiquent le nombre de cas identifiés dans le fichier de données. Ils ne peuvent pas être interprétés comme étant représentatifs de la population concernée.</i>			
# IM3D1M: Mois de vaccination de DTCoq 1			
Information		[Type= discrète] [Format=numeric] [Gamme= 1-99] [Manquant=*]	
Statistiques [NP/ P]		[Valide=828 /-] [Non-valide=8715 /-]	
Valeur	Libellé	Enreg.	Pourcentage
1		65	7.9%
2		69	8.3%
3		70	8.5%
4		63	7.6%
5		69	8.3%
6		70	8.5%
7		71	8.6%
8		64	7.7%
9		59	7.1%
10		70	8.5%
11		85	10.3%
12		73	8.8%
98	NSP	0	
99	Manquant	0	
Sysmiss		8715	
<i>Avertissement: Ces chiffres indiquent le nombre de cas identifiés dans le fichier de données. Ils ne peuvent pas être interprétés comme étant représentatifs de la population concernée.</i>			
# IM3D1Y: Annee de vaccination de DTCoq 1			
Information		[Type= discrète] [Format=numeric] [Gamme= 2006-9999] [Manquant=*]	
Statistiques [NP/ P]		[Valide=828 /-] [Non-valide=8715 /-]	
Valeur	Libellé	Enreg.	Pourcentage
2006		12	1.4%
2007		115	13.9%
2008		145	17.5%
2009		141	17.0%
2010		236	28.5%
2011		179	21.6%
9998	NSP	0	
9999	Manquant	0	
Sysmiss		8715	
<i>Avertissement: Ces chiffres indiquent le nombre de cas identifiés dans le fichier de données. Ils ne peuvent pas être interprétés comme étant représentatifs de la population concernée.</i>			
# IM3D2D: Jour de vaccination de DTCoq 2			
Information		[Type= continue] [Format=numeric] [Gamme= 0-99] [Manquant=*]	
Statistiques [NP/ P]		[Valide=2514 /-] [Non-valide=7029 /-]	

# IM3D2D: Jour de vaccination de DTCoq 2			
Valeur	Libellé	Enreg.	Pourcentage
0	Pas re#ue	1711	94.0%
44	Marquee sur le carnet - Date non reportee	55	3.0%
66	Reportee par la m#re	55	3.0%
98	NSP	0	
99	Manquant	0	
<i>Avertissement: Ces chiffres indiquent le nombre de cas identifiés dans le fichier de données. Ils ne peuvent pas être interprétés comme étant représentatifs de la population concernée.</i>			
# IM3D2M: Mois de vaccination de DTCoq 2			
Information		[Type= discrète] [Format=numeric] [Gamme= 1-99] [Manquant=*]	
Statistiques [NP/ P]		[Valide=693 /-] [Non-valide=8850 /-]	
Valeur	Libellé	Enreg.	Pourcentage
1		52	7.5%
2		52	7.5%
3		73	10.5%
4		60	8.7%
5		55	7.9%
6		64	9.2%
7		61	8.8%
8		38	5.5%
9		45	6.5%
10		48	6.9%
11		60	8.7%
12		85	12.3%
98	NSP	0	
99	Manquant	0	
Sysmiss		8850	
<i>Avertissement: Ces chiffres indiquent le nombre de cas identifiés dans le fichier de données. Ils ne peuvent pas être interprétés comme étant représentatifs de la population concernée.</i>			
# IM3D2Y: Annee de vaccination de DTCoq 2			
Information		[Type= discrète] [Format=numeric] [Gamme= 2006-9999] [Manquant=*]	
Statistiques [NP/ P]		[Valide=693 /-] [Non-valide=8850 /-]	
Valeur	Libellé	Enreg.	Pourcentage
2006		8	1.2%
2007		91	13.1%
2008		128	18.5%
2009		112	16.2%
2010		180	26.0%
2011		174	25.1%
9998	NSP	0	
9999	Manquant	0	
Sysmiss		8850	
<i>Avertissement: Ces chiffres indiquent le nombre de cas identifiés dans le fichier de données. Ils ne peuvent pas être interprétés comme étant représentatifs de la population concernée.</i>			
# IM3D3D: Jour de vaccination de DTCoq 3			
Information		[Type= continue] [Format=numeric] [Gamme= 0-99] [Manquant=*]	
Statistiques [NP/ P]		[Valide=2514 /-] [Non-valide=7029 /-]	

IM3D3D: Jour de vaccination de DTCoq 3

Valeur	Libellé	Enreg.	Pourcentage
0	Pas re#ue	1818	94.4%
44	Marquee sur le carnet - Date non reportee	53	2.8%
66	Reportee par la m#re	55	2.9%
98	NSP	0	
99	Manquant	0	

Avertissement: Ces chiffres indiquent le nombre de cas identifiés dans le fichier de données. Ils ne peuvent pas être interprétés comme étant représentatifs de la population concernée.

IM3D3M: Mois de vaccination de DTCoq 3

Information [Type= discrète] [Format=numeric] [Gamme= 1-99] [Manquant=*]

Statistiques [NP/ P] [Valide=588 /-] [Non-valide=8955 /-]

Valeur	Libellé	Enreg.	Pourcentage
1		59	10.0%
2		49	8.3%
3		57	9.7%
4		49	8.3%
5		55	9.4%
6		47	8.0%
7		55	9.4%
8		49	8.3%
9		29	4.9%
10		44	7.5%
11		48	8.2%
12		47	8.0%
98	NSP	0	
99	Manquant	0	
Sysmiss		8955	

Avertissement: Ces chiffres indiquent le nombre de cas identifiés dans le fichier de données. Ils ne peuvent pas être interprétés comme étant représentatifs de la population concernée.

IM3D3Y: Année de vaccination de DTCoq 3

Information [Type= discrète] [Format=numeric] [Gamme= 2006-9999] [Manquant=*]

Statistiques [NP/ P] [Valide=588 /-] [Non-valide=8955 /-]

Valeur	Libellé	Enreg.	Pourcentage
2006		4	0.7%
2007		71	12.1%
2008		113	19.2%
2009		91	15.5%
2010		148	25.2%
2011		161	27.4%
9999	Manquant	0	
Sysmiss		8955	

Avertissement: Ces chiffres indiquent le nombre de cas identifiés dans le fichier de données. Ils ne peuvent pas être interprétés comme étant représentatifs de la population concernée.

IM3H0D: Jour de vaccination de HEPB0

Information [Type= continue] [Format=numeric] [Gamme= 0-99] [Manquant=*]

Statistiques [NP/ P] [Valide=2514 /-] [Non-valide=7029 /-]

Valeur	Libellé	Enreg.	Pourcentage
0	Pas re#ue	1924	94.8%
44	Marquee sur le carnet - Date non reportee	58	2.9%
66	Reportee par la m#re	48	2.4%
98	NSP	0	
99	Manquant	0	

Avertissement: Ces chiffres indiquent le nombre de cas identifiés dans le fichier de données. Ils ne peuvent pas être interprétés comme étant représentatifs de la population concernée.

IM3H0M: Mois de vaccination de HEPB0

Information [Type= discrète] [Format=numeric] [Gamme= 1-99] [Manquant=*]

Statistiques [NP/ P] [Valide=484 /-] [Non-valide=9059 /-]

Valeur	Libellé	Enreg.	Pourcentage
1		42	8.7%
2		34	7.0%
3		49	10.1%
4		51	10.5%
5		37	7.6%
6		30	6.2%
7		45	9.3%
8		36	7.4%
9		34	7.0%
10		42	8.7%
11		47	9.7%
12		37	7.6%
98	NSP	0	
99	Manquant	0	
Sysmiss		9059	

Avertissement: Ces chiffres indiquent le nombre de cas identifiés dans le fichier de données. Ils ne peuvent pas être interprétés comme étant représentatifs de la population concernée.

IM3H0Y: Année de vaccination de HEPB0

Information [Type= discrète] [Format=numeric] [Gamme= 2006-9999] [Manquant=*]

# IM3H0Y: Année de vaccination de HEPB0			
Statistiques [NP/ P]		[Valide=484 /-] [Non-valide=9059 /-]	
Valeur	Libellé	Enreg.	Pourcentage
2006		9	1.9%
2007		52	10.7%
2008		74	15.3%
2009		81	16.7%
2010		165	34.1%
2011		103	21.3%
9998	NSP	0	
9999	Manquant	0	
Sysmiss		9059	
<i>Avertissement: Ces chiffres indiquent le nombre de cas identifiés dans le fichier de données. Ils ne peuvent pas être interprétés comme étant représentatifs de la population concernée.</i>			
# IM3H1D: Jour de vaccination de HEPB1			
Information		[Type= continue] [Format=numeric] [Gamme= 0-99] [Manquant=*]	
Statistiques [NP/ P]		[Valide=2514 /-] [Non-valide=7029 /-]	
Valeur	Libellé	Enreg.	Pourcentage
0	Pas re#ue	1802	94.6%
44	Marquee sur le carnet - Date non reportee	51	2.7%
66	Reportee par la m#re	52	2.7%
98	NSP	0	
99	Manquant	0	
<i>Avertissement: Ces chiffres indiquent le nombre de cas identifiés dans le fichier de données. Ils ne peuvent pas être interprétés comme étant représentatifs de la population concernée.</i>			
# IM3H1M: Mois de vaccination de HEPB1			
Information		[Type= discrète] [Format=numeric] [Gamme= 1-99] [Manquant=*]	
Statistiques [NP/ P]		[Valide=609 /-] [Non-valide=8934 /-]	
Valeur	Libellé	Enreg.	Pourcentage
1		43	7.1%
2		53	8.7%
3		49	8.0%
4		43	7.1%
5		50	8.2%
6		38	6.2%
7		43	7.1%
8		54	8.9%
9		45	7.4%
10		54	8.9%
11		74	12.2%
12		63	10.3%
98	NSP	0	
99	Manquant	0	
Sysmiss		8934	
<i>Avertissement: Ces chiffres indiquent le nombre de cas identifiés dans le fichier de données. Ils ne peuvent pas être interprétés comme étant représentatifs de la population concernée.</i>			
# IM3H1Y: Année de vaccination de HEPB1			
Information		[Type= discrète] [Format=numeric] [Gamme= 2006-9999] [Manquant=*]	

# IM3H1Y: Année de vaccination de HEPB1			
Statistiques [NP/ P]		[Valide=609 /-] [Non-valide=8934 /-]	
Valeur	Libellé	Enreg.	Pourcentage
2006		13	2.1%
2007		96	15.8%
2008		126	20.7%
2009		109	17.9%
2010		169	27.8%
2011		96	15.8%
9998	NSP	0	
9999	Manquant	0	
Sysmiss		8934	
<i>Avertissement: Ces chiffres indiquent le nombre de cas identifiés dans le fichier de données. Ils ne peuvent pas être interprétés comme étant représentatifs de la population concernée.</i>			
# IM3H2D: Jour de vaccination de HEPB2			
Information		[Type= continue] [Format=numeric] [Gamme= 0-99] [Manquant=*]	
Statistiques [NP/ P]		[Valide=2514 /-] [Non-valide=7029 /-]	
Valeur	Libellé	Enreg.	Pourcentage
0	Pas re#ue	1879	94.5%
44	Marquee sur le carnet - Date non reportee	55	2.8%
66	Reportee par la m#re	55	2.8%
98	NSP	0	
99	Manquant	0	
<i>Avertissement: Ces chiffres indiquent le nombre de cas identifiés dans le fichier de données. Ils ne peuvent pas être interprétés comme étant représentatifs de la population concernée.</i>			
# IM3H2M: Mois de vaccination de HEPB2			
Information		[Type= discrète] [Format=numeric] [Gamme= 1-99] [Manquant=*]	
Statistiques [NP/ P]		[Valide=525 /-] [Non-valide=9018 /-]	
Valeur	Libellé	Enreg.	Pourcentage
1		43	8.2%
2		47	9.0%
3		47	9.0%
4		45	8.6%
5		37	7.0%
6		39	7.4%
7		41	7.8%
8		29	5.5%
9		41	7.8%
10		34	6.5%
11		49	9.3%
12		73	13.9%
98	NSP	0	
99	Manquant	0	
Sysmiss		9018	
<i>Avertissement: Ces chiffres indiquent le nombre de cas identifiés dans le fichier de données. Ils ne peuvent pas être interprétés comme étant représentatifs de la population concernée.</i>			
# IM3H2Y: Année de vaccination de HEPB2			
Information		[Type= discrète] [Format=numeric] [Gamme= 2006-9999] [Manquant=*]	

# IM3H2Y: Année de vaccination de HEPB2			
Statistiques [NP/ P]		[Valide=525 /-] [Non-valide=9018 /-]	
Valeur	Libellé	Enreg.	Pourcentage
2006		7	1.3%
2007		80	15.2%
2008		111	21.1%
2009		100	19.0%
2010		121	23.0%
2011		106	20.2%
9998	NSP	0	
9999	Manquant	0	
Sysmiss		9018	
<i>Avertissement: Ces chiffres indiquent le nombre de cas identifiés dans le fichier de données. Ils ne peuvent pas être interprétés comme étant représentatifs de la population concernée.</i>			
# IM3H3D: Jour de vaccination de HEPB3			
Information		[Type= continue] [Format=numeric] [Gamme= 0-99] [Manquant=*]	
Statistiques [NP/ P]		[Valide=2514 /-] [Non-valide=7029 /-]	
Valeur	Libellé	Enreg.	Pourcentage
0	Pas re#ue	1972	94.9%
44	Marquee sur le carnet - Date non reportee	50	2.4%
66	Reportee par la m#re	55	2.6%
98	NSP	0	
99	Manquant	0	
<i>Avertissement: Ces chiffres indiquent le nombre de cas identifiés dans le fichier de données. Ils ne peuvent pas être interprétés comme étant représentatifs de la population concernée.</i>			
# IM3H3M: Mois de vaccination de HEPB3			
Information		[Type= discrète] [Format=numeric] [Gamme= 1-99] [Manquant=*]	
Statistiques [NP/ P]		[Valide=437 /-] [Non-valide=9106 /-]	
Valeur	Libellé	Enreg.	Pourcentage
1		50	11.4%
2		45	10.3%
3		43	9.8%
4		44	10.1%
5		31	7.1%
6		38	8.7%
7		34	7.8%
8		27	6.2%
9		20	4.6%
10		36	8.2%
11		36	8.2%
12		33	7.6%
98	NSP	0	
99	Manquant	0	
Sysmiss		9106	
<i>Avertissement: Ces chiffres indiquent le nombre de cas identifiés dans le fichier de données. Ils ne peuvent pas être interprétés comme étant représentatifs de la population concernée.</i>			
# IM3H3Y: Année de vaccination de HEPB3			
Information		[Type= discrète] [Format=numeric] [Gamme= 2006-9999] [Manquant=*]	

IM3H3Y: Année de vaccination de HEPB3

Statistiques [NP/ P] [Valide=437 /-] [Non-valide=9106 /-]

Valeur	Libellé	Enreg.	Pourcentage
2006		3	0.7%
2007		58	13.3%
2008		96	22.0%
2009		81	18.5%
2010		103	23.6%
2011		96	22.0%
9998	NSP	0	
9999	Manquant	0	
Systemiss		9106	

Avertissement: Ces chiffres indiquent le nombre de cas identifiés dans le fichier de données. Ils ne peuvent pas être interprétés comme étant représentatifs de la population concernée.

IM3MD: Jour de vaccination de Rougeole

Information [Type= continue] [Format=numeric] [Gamme= 0-99] [Manquant=*]

Statistiques [NP/ P] [Valide=2514 /-] [Non-valide=7029 /-]

Valeur	Libellé	Enreg.	Pourcentage
0	Pas re#ue	1507	91.8%
44	Marquee sur le carnet - Date non reportee	51	3.1%
66	Reportee par la m#re	83	5.1%
98	NSP	0	
99	Manquant	0	

Avertissement: Ces chiffres indiquent le nombre de cas identifiés dans le fichier de données. Ils ne peuvent pas être interprétés comme étant représentatifs de la population concernée.

IM3MM: Mois de vaccination de Rougeole

Information [Type= discrète] [Format=numeric] [Gamme= 1-99] [Manquant=*]

Statistiques [NP/ P] [Valide=873 /-] [Non-valide=8670 /-]

Valeur	Libellé	Enreg.	Pourcentage
1		69	7.9%
2		84	9.6%
3		57	6.5%
4		67	7.7%
5		97	11.1%
6		105	12.0%
7		96	11.0%
8		55	6.3%
9		59	6.8%
10		54	6.2%
11		57	6.5%
12		73	8.4%
98	NSP	0	
99	Manquant	0	
Systemiss		8670	

Avertissement: Ces chiffres indiquent le nombre de cas identifiés dans le fichier de données. Ils ne peuvent pas être interprétés comme étant représentatifs de la population concernée.

IM3MY: Année de vaccination de Rougeole

Information [Type= discrète] [Format=numeric] [Gamme= 2006-9999] [Manquant=*]

IM3MY: Année de vaccination de Rougeole

Statistiques [NP/ P] [Valide=873 /-] [Non-valide=8670 /-]

Valeur	Libellé	Enreg.	Pourcentage
2006		2	0.2%
2007		51	5.8%
2008		131	15.0%
2009		179	20.5%
2010		234	26.8%
2011		276	31.6%
9998	NSP	0	
9999	Manquant	0	
Sysmiss		8670	

Avertissement: Ces chiffres indiquent le nombre de cas identifiés dans le fichier de données. Ils ne peuvent pas être interprétés comme étant représentatifs de la population concernée.

IM3VD: Jour de Vitamine A

Information [Type= continue] [Format=numeric] [Gamme= 0-99] [Manquant=*]

Statistiques [NP/ P] [Valide=2514 /-] [Non-valide=7029 /-]

Valeur	Libellé	Enreg.	Pourcentage
0	Pas re#ue	1881	85.4%
44	Marquee sur le carnet - Date non reportee	59	2.7%
66	Reportee par la m#re	263	11.9%
98	NSP	0	
99	Manquant	0	

Avertissement: Ces chiffres indiquent le nombre de cas identifiés dans le fichier de données. Ils ne peuvent pas être interprétés comme étant représentatifs de la population concernée.

IM3VM: Mois de Vitamine A

Information [Type= discrète] [Format=numeric] [Gamme= 1-99] [Manquant=*]

Statistiques [NP/ P] [Valide=311 /-] [Non-valide=9232 /-]

Valeur	Libellé	Enreg.	Pourcentage
1		23	7.4%
2		46	14.8%
3		27	8.7%
4		22	7.1%
5		22	7.1%
6		40	12.9%
7		32	10.3%
8		19	6.1%
9		23	7.4%
10		15	4.8%
11		23	7.4%
12		19	6.1%
98	NSP	0	
99	Manquant ou valeur special	0	
Sysmiss		9232	

Avertissement: Ces chiffres indiquent le nombre de cas identifiés dans le fichier de données. Ils ne peuvent pas être interprétés comme étant représentatifs de la population concernée.

IM3VY: Année de Vitamine A

Information [Type= discrète] [Format=numeric] [Gamme= 2006-9999] [Manquant=*]

IM3VY: Annee de Vitamine A

Statistiques [NP/ P] [Valide=311 /-] [Non-valide=9232 /-]

Valeur	Libellé	Enreg.	Pourcentage
2006		1	0.3%
2007		11	3.5%
2008		25	8.0%
2009		45	14.5%
2010		114	36.7%
2011		115	37.0%
9998	NSP	0	
9999	Manquant	0	
Sysmiss		9232	

Avertissement: Ces chiffres indiquent le nombre de cas identifiés dans le fichier de données. Ils ne peuvent pas être interprétés comme étant représentatifs de la population concernée.

IM3PE1D: Jour de PENTA 1

Information [Type= continue] [Format=numeric] [Gamme= 0-99] [Manquant=*]

Statistiques [NP/ P] [Valide=2514 /-] [Non-valide=7029 /-]

Valeur	Libellé	Enreg.	Pourcentage
0	Pas re#ue	1128	87.8%
44	Marquee sur le carnet - Date non reportee	65	5.1%
66	Reportee par la m#re	91	7.1%
98	NSP	0	
99	Manquant	1	0.1%

Avertissement: Ces chiffres indiquent le nombre de cas identifiés dans le fichier de données. Ils ne peuvent pas être interprétés comme étant représentatifs de la population concernée.

IM3PE1M: Mois de PENTA 1

Information [Type= discrète] [Format=numeric] [Gamme= 1-99] [Manquant=*]

Statistiques [NP/ P] [Valide=1230 /-] [Non-valide=8313 /-]

Valeur	Libellé	Enreg.	Pourcentage
1		98	8.0%
2		107	8.7%
3		128	10.4%
4		96	7.8%
5		128	10.4%
6		153	12.4%
7		121	9.8%
8		84	6.8%
9		73	5.9%
10		74	6.0%
11		68	5.5%
12		100	8.1%
98	NSP	0	
99	Manquant ou valeur special	0	
Sysmiss		8313	

Avertissement: Ces chiffres indiquent le nombre de cas identifiés dans le fichier de données. Ils ne peuvent pas être interprétés comme étant représentatifs de la population concernée.

IM3PE1Y: Annee de PENTA 1

Information [Type= discrète] [Format=numeric] [Gamme= 2006-9999] [Manquant=*]

IM3PE1Y: Année de PENTA 1

Statistiques [NP/ P] [Valide=1230 /-] [Non-valide=8313 /-]

Valeur	Libellé	Enreg.	Pourcentage
2006		1	0.1%
2007		23	1.9%
2008		29	2.4%
2009		203	16.5%
2010		425	34.6%
2011		549	44.6%
9998	NSP	0	
9999	Manquant	0	
Sysmiss		8313	

Avertissement: Ces chiffres indiquent le nombre de cas identifiés dans le fichier de données. Ils ne peuvent pas être interprétés comme étant représentatifs de la population concernée.

IM3PE2D: Jour de PENTA 2

Information [Type= continue] [Format=numeric] [Gamme= 0-99] [Manquant=*]

Statistiques [NP/ P] [Valide=2514 /-] [Non-valide=7029 /-]

Valeur	Libellé	Enreg.	Pourcentage
0	Pas re#ue	1362	89.5%
44	Marquee sur le carnet - Date non reportee	59	3.9%
66	Reportee par la m#re	100	6.6%
99	Manquant	0	

Avertissement: Ces chiffres indiquent le nombre de cas identifiés dans le fichier de données. Ils ne peuvent pas être interprétés comme étant représentatifs de la population concernée.

IM3PE2M: Mois de PENTA 2

Information [Type= discrète] [Format=numeric] [Gamme= 1-99] [Manquant=*]

Statistiques [NP/ P] [Valide=993 /-] [Non-valide=8550 /-]

Valeur	Libellé	Enreg.	Pourcentage
1		65	6.5%
2		73	7.4%
3		108	10.9%
4		93	9.4%
5		104	10.5%
6		113	11.4%
7		103	10.4%
8		79	8.0%
9		58	5.8%
10		55	5.5%
11		77	7.8%
12		65	6.5%
98	NSP	0	
99	Manquant ou valeur special	0	
Sysmiss		8550	

Avertissement: Ces chiffres indiquent le nombre de cas identifiés dans le fichier de données. Ils ne peuvent pas être interprétés comme étant représentatifs de la population concernée.

IM3PE2Y: Année de PENTA 2

Information [Type= discrète] [Format=numeric] [Gamme= 2006-9999] [Manquant=*]

Statistiques [NP/ P] [Valide=993 /-] [Non-valide=8550 /-]

IM3PE2Y: Année de PENTA 2

Valeur	Libellé	Enreg.	Pourcentage
2006		1	0.1%
2007		14	1.4%
2008		25	2.5%
2009		154	15.5%
2010		343	34.5%
2011		456	45.9%
9998	NSP	0	
9999	Manquant	0	
Sysmiss		8550	

Avertissement: Ces chiffres indiquent le nombre de cas identifiés dans le fichier de données. Ils ne peuvent pas être interprétés comme étant représentatifs de la population concernée.

IM3PE3D: Jour de PENTA 3

Information	[Type= continue] [Format=numeric] [Gamme= 0-99] [Manquant=*]
Statistiques [NP/ P]	[Valide=2514 /-] [Non-valide=7029 /-]

Valeur	Libellé	Enreg.	Pourcentage
0	Pas re#ue	1370	79.2%
44	Marquee sur le carnet - Date non reportee	57	3.3%
66	Reportee par la m#re	302	17.5%
98	NSP	0	
99	Manquant	1	0.1%

Avertissement: Ces chiffres indiquent le nombre de cas identifiés dans le fichier de données. Ils ne peuvent pas être interprétés comme étant représentatifs de la population concernée.

IM3PE3M: Mois de PENTA 3

Information	[Type= discrète] [Format=numeric] [Gamme= 1-99] [Manquant=*]
Statistiques [NP/ P]	[Valide=785 /-] [Non-valide=8758 /-]

Valeur	Libellé	Enreg.	Pourcentage
1		47	6.0%
2		62	7.9%
3		77	9.8%
4		62	7.9%
5		99	12.6%
6		81	10.3%
7		83	10.6%
8		69	8.8%
9		45	5.7%
10		47	6.0%
11		40	5.1%
12		72	9.2%
98	NSP	0	
99	Manquant ou valeur special	1	0.1%
Sysmiss		8758	

Avertissement: Ces chiffres indiquent le nombre de cas identifiés dans le fichier de données. Ils ne peuvent pas être interprétés comme étant représentatifs de la population concernée.

IM3PE3Y: Année de PENTA 3

Information	[Type= discrète] [Format=numeric] [Gamme= 2006-9999] [Manquant=*]
Statistiques [NP/ P]	[Valide=785 /-] [Non-valide=8758 /-]

IM3PE3Y: Année de PENTA 3

Valeur	Libellé	Enreg.	Pourcentage
2006		1	0.1%
2007		12	1.5%
2008		22	2.8%
2009		114	14.5%
2010		261	33.2%
2011		374	47.6%
9998	NSP	0	
9999	Manquant	1	0.1%
Sysmiss		8758	

Avertissement: Ces chiffres indiquent le nombre de cas identifiés dans le fichier de données. Ils ne peuvent pas être interprétés comme étant représentatifs de la population concernée.

IM5: L'enfant a re#u d'autres vaccins

Information	[Type= discrète] [Format=numeric] [Gamme= 1-9] [Manquant=*]
Statistiques [NP/ P]	[Valide=2506 /-] [Non-valide=7037 /-]

Valeur	Libellé	Enreg.	Pourcentage
1	Oui	553	22.1%
2	Non	1465	58.5%
8	NSP	130	5.2%
9	Manquant	358	14.3%
Sysmiss		7037	

Avertissement: Ces chiffres indiquent le nombre de cas identifiés dans le fichier de données. Ils ne peuvent pas être interprétés comme étant représentatifs de la population concernée.

IM6: L'enfant a dej# re#u des vaccins pour éviter contracter des

Information	[Type= discrète] [Format=numeric] [Gamme= 1-9] [Manquant=*]
Statistiques [NP/ P]	[Valide=7344 /-] [Non-valide=2199 /-]

Valeur	Libellé	Enreg.	Pourcentage
1	Oui	6349	86.5%
2	Non	662	9.0%
8	NSP	104	1.4%
9	Manquant	229	3.1%
Sysmiss		2199	

Avertissement: Ces chiffres indiquent le nombre de cas identifiés dans le fichier de données. Ils ne peuvent pas être interprétés comme étant représentatifs de la population concernée.

IM7: L'enfant a dej# re#u le vaccin du BCG contre la tuberculose

Information	[Type= discrète] [Format=numeric] [Gamme= 1-9] [Manquant=*]
Statistiques [NP/ P]	[Valide=6349 /-] [Non-valide=3194 /-]

Valeur	Libellé	Enreg.	Pourcentage
1	Oui	6025	94.9%
2	Non	274	4.3%
8	NSP	39	0.6%
9	Manquant	11	0.2%
Sysmiss		3194	

Avertissement: Ces chiffres indiquent le nombre de cas identifiés dans le fichier de données. Ils ne peuvent pas être interprétés comme étant représentatifs de la population concernée.

IM8: L'enfant a dej# re#u le vaccin contre la Polio

Information	[Type= discrète] [Format=numeric] [Gamme= 1-9] [Manquant=*]
--------------------	---

# IM8: L'enfant a déjà reçu le vaccin contre la Polio			
Statistiques [NP/ P]		[Valide=6349 /-] [Non-valide=3194 /-]	
Valeur	Libellé	Enreg.	Pourcentage
1	Oui	6024	94.9%
2	Non	238	3.7%
8	NSP	77	1.2%
9	Manquant	10	0.2%
Sysmiss		3194	
<i>Avertissement: Ces chiffres indiquent le nombre de cas identifiés dans le fichier de données. Ils ne peuvent pas être interprétés comme étant représentatifs de la population concernée.</i>			
# IM9: La première dose du vaccin contre la Polio a été donnée dans			
Information		[Type= discrète] [Format=numeric] [Gamme= 1-9] [Manquant=*]	
Statistiques [NP/ P]		[Valide=6024 /-] [Non-valide=3519 /-]	
Valeur	Libellé	Enreg.	Pourcentage
1	Dans les 2 premières semaines	3157	52.4%
2	Plus tard	2814	46.7%
9	Manquant	53	0.9%
Sysmiss		3519	
<i>Avertissement: Ces chiffres indiquent le nombre de cas identifiés dans le fichier de données. Ils ne peuvent pas être interprétés comme étant représentatifs de la population concernée.</i>			
# IM10: Nombre de fois le vaccin contre la Polio a été donné			
Information		[Type= discrète] [Format=numeric] [Gamme= 1-9] [Manquant=*]	
Statistiques [NP/ P]		[Valide=6024 /-] [Non-valide=3519 /-]	
Valeur	Libellé	Enreg.	Pourcentage
1		1324	22.0%
2		1254	20.8%
3		1969	32.7%
4		935	15.5%
5		297	4.9%
6		86	1.4%
7		27	0.4%
9	Manquant	132	2.2%
Sysmiss		3519	
<i>Avertissement: Ces chiffres indiquent le nombre de cas identifiés dans le fichier de données. Ils ne peuvent pas être interprétés comme étant représentatifs de la population concernée.</i>			
# IM10A: Est-ce que l'enfant a déjà reçu le vaccin PENTA pour lui éviter c			
Information		[Type= discrète] [Format=numeric] [Gamme= 1-9] [Manquant=*]	
Statistiques [NP/ P]		[Valide=6024 /-] [Non-valide=3519 /-]	
Valeur	Libellé	Enreg.	Pourcentage
1	Oui	3455	57.4%
2	Non	1934	32.1%
8	NSP	605	10.0%
9	Manquant	30	0.5%
Sysmiss		3519	
<i>Avertissement: Ces chiffres indiquent le nombre de cas identifiés dans le fichier de données. Ils ne peuvent pas être interprétés comme étant représentatifs de la population concernée.</i>			
# IM10B: Nombre de fois l'enfant a reçu PENTA			
Information		[Type= discrète] [Format=numeric] [Gamme= 1-9] [Manquant=*]	

# IM10B: Nombre de fois enfant a re#u PENTA			
Statistiques [NP/ P]		[Valide=3455 /-] [Non-valide=6088 /-]	
Valeur	Libellé	Enreg.	Pourcentage
1		802	23.2%
2		758	21.9%
3		1675	48.5%
4		91	2.6%
5		88	2.5%
6		8	0.2%
7		5	0.1%
9	Manquant	28	0.8%
Sysmiss		6088	
<i>Avertissement: Ces chiffres indiquent le nombre de cas identifiés dans le fichier de données. Ils ne peuvent pas être interprétés comme étant représentatifs de la population concernée.</i>			
# IM11: L'enfant a dej# re#u le vaccin DTCoq			
Information		[Type= discrète] [Format=numeric] [Gamme= 1-9] [Manquant=*]	
Statistiques [NP/ P]		[Valide=2894 /-] [Non-valide=6649 /-]	
Valeur	Libellé	Enreg.	Pourcentage
1	Oui	2099	72.5%
2	Non	582	20.1%
8	NSP	170	5.9%
9	Manquant	43	1.5%
Sysmiss		6649	
<i>Avertissement: Ces chiffres indiquent le nombre de cas identifiés dans le fichier de données. Ils ne peuvent pas être interprétés comme étant représentatifs de la population concernée.</i>			
# IM12: Nombre de fois vaccin DTCoq a ete donne			
Information		[Type= discrète] [Format=numeric] [Gamme= 1-9] [Manquant=*]	
Statistiques [NP/ P]		[Valide=2099 /-] [Non-valide=7444 /-]	
Valeur	Libellé	Enreg.	Pourcentage
1		236	11.2%
2		485	23.1%
3		1276	60.8%
4		69	3.3%
5		15	0.7%
6		4	0.2%
9	Manquant	14	0.7%
Sysmiss		7444	
<i>Avertissement: Ces chiffres indiquent le nombre de cas identifiés dans le fichier de données. Ils ne peuvent pas être interprétés comme étant représentatifs de la population concernée.</i>			
# IM13: L'enfant a dej# re#u le vaccin contre l'Hepatite B			
Information		[Type= discrète] [Format=numeric] [Gamme= 1-9] [Manquant=*]	
Statistiques [NP/ P]		[Valide=2894 /-] [Non-valide=6649 /-]	
Valeur	Libellé	Enreg.	Pourcentage
1	Oui	1813	62.6%
2	Non	678	23.4%
8	NSP	352	12.2%
9	Manquant	51	1.8%
Sysmiss		6649	

# IM13: L'enfant a dej# re#u le vaccin contre l'Hepatitis B			
<i>Avertissement: Ces chiffres indiquent le nombre de cas identifiés dans le fichier de données. Ils ne peuvent pas être interprétés comme étant représentatifs de la population concernée.</i>			
# IM14: La premiere dose d'Hepatitis B a ete donnee dans les 24 heure			
Information		[Type= discrète] [Format=numeric] [Gamme= 1-9] [Manquant=*]	
Statistiques [NP/ P]		[Valide=1813 /-] [Non-valide=7730 /-]	
Valeur	Libellé	Enreg.	Pourcentage
1	Dans les 24 heures apr#s naissance	557	30.7%
2	Plus tard	1249	68.9%
9	Manquant	7	0.4%
Sysmiss		7730	
<i>Avertissement: Ces chiffres indiquent le nombre de cas identifiés dans le fichier de données. Ils ne peuvent pas être interprétés comme étant représentatifs de la population concernée.</i>			
# IM15: Nombre de fois vaccin contre l'Hepatitis B a ete donne			
Information		[Type= discrète] [Format=numeric] [Gamme= 1-9] [Manquant=*]	
Statistiques [NP/ P]		[Valide=1813 /-] [Non-valide=7730 /-]	
Valeur	Libellé	Enreg.	Pourcentage
1		276	15.2%
2		360	19.9%
3		1076	59.3%
4		55	3.0%
5		12	0.7%
6		2	0.1%
7		1	0.1%
9	Manquant	31	1.7%
Sysmiss		7730	
<i>Avertissement: Ces chiffres indiquent le nombre de cas identifiés dans le fichier de données. Ils ne peuvent pas être interprétés comme étant représentatifs de la population concernée.</i>			
# IM16: L'enfant a dej# re#u une injection contre la Rougeole ou une			
Information		[Type= discrète] [Format=numeric] [Gamme= 1-9] [Manquant=*]	
Statistiques [NP/ P]		[Valide=6349 /-] [Non-valide=3194 /-]	
Valeur	Libellé	Enreg.	Pourcentage
1	Oui	5275	83.1%
2	Non	966	15.2%
8	NSP	80	1.3%
9	Manquant	28	0.4%
Sysmiss		3194	
<i>Avertissement: Ces chiffres indiquent le nombre de cas identifiés dans le fichier de données. Ils ne peuvent pas être interprétés comme étant représentatifs de la population concernée.</i>			
# IM18: L'enfant a re#u une dose de Vitamine A dans les six derniers			
Information		[Type= discrète] [Format=numeric] [Gamme= 1-9] [Manquant=*]	
Statistiques [NP/ P]		[Valide=9278 /-] [Non-valide=265 /-]	
Valeur	Libellé	Enreg.	Pourcentage
1	Oui	6778	73.1%
2	Non	2046	22.1%
8	NSP	325	3.5%
9	Manquant	129	1.4%
Sysmiss		265	
<i>Avertissement: Ces chiffres indiquent le nombre de cas identifiés dans le fichier de données. Ils ne peuvent pas être interprétés comme étant représentatifs de la population concernée.</i>			

# IM19A: L'enfant a participe # la campagne A			
Information		[Type= discrète] [Format=numeric] [Gamme= 1-9] [Manquant=*]	
Statistiques [NP/ P]		[Valide=9278 /-] [Non-valide=265 /-]	
Valeur	Libellé	Enreg.	Pourcentage
1	Oui	6760	72.9%
2	Non	2160	23.3%
8	NSP	283	3.1%
9	Manquant	75	0.8%
Sysmiss		265	
<i>Avertissement: Ces chiffres indiquent le nombre de cas identifiés dans le fichier de données. Ils ne peuvent pas être interprétés comme étant représentatifs de la population concernée.</i>			
# IM19B: L'enfant a participe # la campagne B			
Information		[Type= discrète] [Format=numeric] [Gamme= 1-9] [Manquant=*]	
Statistiques [NP/ P]		[Valide=9278 /-] [Non-valide=265 /-]	
Valeur	Libellé	Enreg.	Pourcentage
1	Oui	7495	80.8%
2	Non	1530	16.5%
8	NSP	202	2.2%
9	Manquant	51	0.5%
Sysmiss		265	
<i>Avertissement: Ces chiffres indiquent le nombre de cas identifiés dans le fichier de données. Ils ne peuvent pas être interprétés comme étant représentatifs de la population concernée.</i>			
# IM19C: L'enfant a participe # la campagne C			
Information		[Type= discrète] [Format=numeric] [Gamme= 1-9] [Manquant=*]	
Statistiques [NP/ P]		[Valide=9278 /-] [Non-valide=265 /-]	
Valeur	Libellé	Enreg.	Pourcentage
1	Oui	7814	84.2%
2	Non	1254	13.5%
8	NSP	160	1.7%
9	Manquant	50	0.5%
Sysmiss		265	
<i>Avertissement: Ces chiffres indiquent le nombre de cas identifiés dans le fichier de données. Ils ne peuvent pas être interprétés comme étant représentatifs de la population concernée.</i>			
# AN1: Code du technicien			
Information		[Type= continue] [Format=numeric] [Gamme= 0-99] [Manquant=*]	
Statistiques [NP/ P]		[Valide=9278 /-] [Non-valide=265 /-] [Moyenne=19.978 /-] [Ecart type=22.383 /-]	
# AN2: Resultat des mesures de la taille en position debout/allonge			
Information		[Type= discrète] [Format=numeric] [Gamme= 1-9] [Manquant=*]	
Statistiques [NP/ P]		[Valide=9278 /-] [Non-valide=265 /-]	
Valeur	Libellé	Enreg.	Pourcentage
1	Une ou les deux mesures	8993	96.9%
2	Enfant non present	119	1.3%
3	Enfant ou gardienne a refuse	79	0.9%
4		5	0.1%
6	Autre	19	0.2%
7	Incoherent	0	
9	Manquant	63	0.7%

# AN2: Resultat des mesures de la taille en position debout/allonge			
Valeur	Libellé	Enreg.	Pourcentage
Sysmiss		265	
<i>Avertissement: Ces chiffres indiquent le nombre de cas identifiés dans le fichier de données. Ils ne peuvent pas être interprétés comme étant représentatifs de la population concernée.</i>			
# AN3: Poids de l'enfant (kilogrammes)			
Information	[Type= continue] [Format=numeric] [Gamme= 0.6-99.9] [Manquant=*]		
Statistiques [NP/ P]	[Valide=8993 /-] [Non-valide=550 /-]		
Valeur	Libellé	Enreg.	Pourcentage
99	9 "Manquant"		
<i>Avertissement: Ces chiffres indiquent le nombre de cas identifiés dans le fichier de données. Ils ne peuvent pas être interprétés comme étant représentatifs de la population concernée.</i>			
# AN4A: Taille de l'enfant en position debout ou allongee			
Information	[Type= discrète] [Format=numeric] [Gamme= 1-9] [Manquant=*]		
Statistiques [NP/ P]	[Valide=8993 /-] [Non-valide=550 /-]		
Valeur	Libellé	Enreg.	Pourcentage
1	Position allongee	3299	36.7%
2	Position debout	5581	62.1%
9	Manquant	113	1.3%
Sysmiss		550	
<i>Avertissement: Ces chiffres indiquent le nombre de cas identifiés dans le fichier de données. Ils ne peuvent pas être interprétés comme étant représentatifs de la population concernée.</i>			

# AN4: Taille de l'enfant (centim#tres)			
Information	[Type= continue] [Format=numeric] [Gamme= 37-999.9] [Manquant=*]		
Statistiques [NP/ P]	[Valide=8993 /-] [Non-valide=550 /-]		
Valeur	Libellé	Enreg.	Pourcentage
999	9 "Manquant"		
<i>Avertissement: Ces chiffres indiquent le nombre de cas identifiés dans le fichier de données. Ils ne peuvent pas être interprétés comme étant représentatifs de la population concernée.</i>			
# AN5: Oed#me			
Information	[Type= discrète] [Format=numeric] [Gamme= 1-9] [Manquant=*]		
Statistiques [NP/ P]	[Valide=8993 /-] [Non-valide=550 /-]		
Valeur	Libellé	Enreg.	Pourcentage
1	Verifie : oed#me present	475	5.3%
2	Verifie : oed#me non present	8302	92.3%
3	Verifie : pas s#r	78	0.9%
7	Non verifie	12	0.1%
9	Manquant	126	1.4%
Sysmiss		550	
<i>Avertissement: Ces chiffres indiquent le nombre de cas identifiés dans le fichier de données. Ils ne peuvent pas être interprétés comme étant représentatifs de la population concernée.</i>			
# HAP: Height for age percentile NCHS			
Information	[Type= continue] [Format=numeric] [Gamme= 0-99.9] [Manquant=*]		
Statistiques [NP/ P]	[Valide=9278 /-] [Non-valide=265 /-] [Moyenne=35.102 /-] [Ecart type=36.223 /-]		
# HAZ: Height for age z-score NCHS			
Information	[Type= continue] [Format=numeric] [Gamme= -9.98-9.99] [Manquant=*]		
Statistiques [NP/ P]	[Valide=9278 /-] [Non-valide=265 /-] [Moyenne=-0.0252 /-] [Ecart type=3.636 /-]		
# HAM: Height for age percent of reference median NCHS			
Information	[Type= continue] [Format=numeric] [Gamme= 35.4-999.9] [Manquant=*]		
Statistiques [NP/ P]	[Valide=9278 /-] [Non-valide=265 /-] [Moyenne=178.923 /-] [Ecart type=261.172 /-]		
# WAP: Weight for age percentile NCHS			
Information	[Type= continue] [Format=numeric] [Gamme= 0-99.9] [Manquant=*]		
Statistiques [NP/ P]	[Valide=9278 /-] [Non-valide=265 /-] [Moyenne=27.293 /-] [Ecart type=33.315 /-]		
# WAZ: Weight for age z-score NCHS			
Information	[Type= continue] [Format=numeric] [Gamme= -8.71-9.99] [Manquant=*]		
Statistiques [NP/ P]	[Valide=9278 /-] [Non-valide=265 /-] [Moyenne=-0.37 /-] [Ecart type=3.338 /-]		
# WAM: Weight for age percent of reference median NCHS			
Information	[Type= continue] [Format=numeric] [Gamme= 5.6-999.9] [Manquant=*]		
Statistiques [NP/ P]	[Valide=9278 /-] [Non-valide=265 /-] [Moyenne=159.706 /-] [Ecart type=248.286 /-]		
# WHP: Weight for height percentile NCHS			
Information	[Type= continue] [Format=numeric] [Gamme= 0-99.9] [Manquant=*]		
Statistiques [NP/ P]	[Valide=9278 /-] [Non-valide=265 /-] [Moyenne=35.806 /-] [Ecart type=33.86 /-]		
# WHZ: Weight for height z-score NCHS			
Information	[Type= continue] [Format=numeric] [Gamme= -9.98-9.99] [Manquant=*]		
Statistiques [NP/ P]	[Valide=9278 /-] [Non-valide=265 /-] [Moyenne=0.269 /-] [Ecart type=3.482 /-]		

# WHM: Weight for height percent of reference median NCHS			
Information	[Type= continue] [Format=numeric] [Gamme= 7.1-999.9] [Manquant=*]		
Statistiques [NP/ P]	[Valide=9278 /-] [Non-valide=265 /-] [Moyenne=183.756 /-] [Ecart type=271.918 /-]		
# FLAG: Flag for anthropometric indicators			
Information	[Type= discrète] [Format=numeric] [Gamme= 0-7] [Manquant=*]		
Statistiques [NP/ P]	[Valide=9278 /-] [Non-valide=265 /-]		
Valeur	Libellé	Enreg.	Pourcentage
0	No flag	8142	87.8%
1	Height for age	48	0.5%
2	Weight for height	93	1.0%
3	Weight for height, Height for age	232	2.5%
4	Weight for age	1	0.0%
5	Weight for age, Height for age	8	0.1%
6	Weight for age, Weight for height	26	0.3%
7	Weight for age, Weight for height, Height for age	728	7.8%
Sysmiss		265	
<i>Avertissement: Ces chiffres indiquent le nombre de cas identifiés dans le fichier de données. Ils ne peuvent pas être interprétés comme étant représentatifs de la population concernée.</i>			
# BMI: Body Mass Index WHO			
Information	[Type= continue] [Format=numeric] [Gamme= 1.21-117.7] [Manquant=*]		
Statistiques [NP/ P]	[Valide=9278 /-] [Non-valide=265 /-]		
Valeur	Libellé	Enreg.	Pourcentage
99	97 "Measurement out of range"		
<i>Avertissement: Ces chiffres indiquent le nombre de cas identifiés dans le fichier de données. Ils ne peuvent pas être interprétés comme étant représentatifs de la population concernée.</i>			
# ZBMI: Body Mass Index z-score WHO			
Information	[Type= continue] [Format=numeric] [Gamme= -4.99-99.99] [Manquant=*]		
Statistiques [NP/ P]	[Valide=9278 /-] [Non-valide=265 /-]		
Valeur	Libellé	Enreg.	Pourcentage
99	97 "Measurement out of range"		
<i>Avertissement: Ces chiffres indiquent le nombre de cas identifiés dans le fichier de données. Ils ne peuvent pas être interprétés comme étant représentatifs de la population concernée.</i>			
# HAZ2: Height for age z-score WHO			
Information	[Type= continue] [Format=numeric] [Gamme= -6-99.99] [Manquant=*]		
Statistiques [NP/ P]	[Valide=9278 /-] [Non-valide=265 /-]		
Valeur	Libellé	Enreg.	Pourcentage
99	97 "Measurement out of range"		
<i>Avertissement: Ces chiffres indiquent le nombre de cas identifiés dans le fichier de données. Ils ne peuvent pas être interprétés comme étant représentatifs de la population concernée.</i>			
# WAZ2: Weight for age z-score WHO			
Information	[Type= continue] [Format=numeric] [Gamme= -5.99-99.99] [Manquant=*]		
Statistiques [NP/ P]	[Valide=9278 /-] [Non-valide=265 /-]		
Valeur	Libellé	Enreg.	Pourcentage
99	97 "Measurement out of range"		
<i>Avertissement: Ces chiffres indiquent le nombre de cas identifiés dans le fichier de données. Ils ne peuvent pas être interprétés comme étant représentatifs de la population concernée.</i>			
# WHZ2: Weight for height z-score WHO			
Information	[Type= continue] [Format=numeric] [Gamme= -5-99.99] [Manquant=*]		

# WHZ2: Weight for height z-score WHO			
Statistiques [NP/ P]		[Valide=9278 /-] [Non-valide=265 /-]	
Valeur	Libellé	Enreg.	Pourcentage
99	97 "Measurement out of range"		
<i>Avertissement: Ces chiffres indiquent le nombre de cas identifiés dans le fichier de données. Ils ne peuvent pas être interprétés comme étant représentatifs de la population concernée.</i>			
# HAZFLAG: Height for age flag WHO			
Information		[Type= discrète] [Format=numeric] [Gamme= 0-1] [Manquant=*]	
Statistiques [NP/ P]		[Valide=9278 /-] [Non-valide=265 /-]	
Valeur	Libellé	Enreg.	Pourcentage
0	No error	8278	89.2%
1	Error flag	1000	10.8%
Sysmiss		265	
<i>Avertissement: Ces chiffres indiquent le nombre de cas identifiés dans le fichier de données. Ils ne peuvent pas être interprétés comme étant représentatifs de la population concernée.</i>			
# WAZFLAG: Weight for age flag WHO			
Information		[Type= discrète] [Format=numeric] [Gamme= 0-1] [Manquant=*]	
Statistiques [NP/ P]		[Valide=9278 /-] [Non-valide=265 /-]	
Valeur	Libellé	Enreg.	Pourcentage
0	No error	8504	91.7%
1	Error flag	774	8.3%
Sysmiss		265	
<i>Avertissement: Ces chiffres indiquent le nombre de cas identifiés dans le fichier de données. Ils ne peuvent pas être interprétés comme étant représentatifs de la population concernée.</i>			
# WHZFLAG: Weight for height flag WHO			
Information		[Type= discrète] [Format=numeric] [Gamme= 0-1] [Manquant=*]	
Statistiques [NP/ P]		[Valide=9278 /-] [Non-valide=265 /-]	
Valeur	Libellé	Enreg.	Pourcentage
0	No error	8692	93.7%
1	Error flag	586	6.3%
Sysmiss		265	
<i>Avertissement: Ces chiffres indiquent le nombre de cas identifiés dans le fichier de données. Ils ne peuvent pas être interprétés comme étant représentatifs de la population concernée.</i>			
# BMIFLAG: BMI flag WHO			
Information		[Type= discrète] [Format=numeric] [Gamme= 0-1] [Manquant=*]	
Statistiques [NP/ P]		[Valide=9278 /-] [Non-valide=265 /-]	
Valeur	Libellé	Enreg.	Pourcentage
0	No error	8247	88.9%
1	Error flag	1031	11.1%
Sysmiss		265	
<i>Avertissement: Ces chiffres indiquent le nombre de cas identifiés dans le fichier de données. Ils ne peuvent pas être interprétés comme étant représentatifs de la population concernée.</i>			
# WHZNOAGE: Weight for height - Age flag WHO			
Information		[Type= discrète] [Format=numeric] [Gamme= 0-1] [Manquant=*]	
Statistiques [NP/ P]		[Valide=9278 /-] [Non-valide=265 /-]	
Valeur	Libellé	Enreg.	Pourcentage
0	Age given - all measurements calculated	9274	100.0%
1	No age - only weight for height calculated	4	0.0%

# WHZNOAGE: Weight for height - Age flag WHO			
Valeur	Libellé	Enreg.	Pourcentage
Sysmiss		265	
<i>Avertissement: Ces chiffres indiquent le nombre de cas identifiés dans le fichier de données. Ils ne peuvent pas être interprétés comme étant représentatifs de la population concernée.</i>			
# TNLN: Numero de moustiquaire			
Information	[Type= discrète] [Format=numeric] [Gamme= 1-9] [Manquant=*]		
Statistiques [NP/ P]	[Valide=2264 /-] [Non-valide=7279 /-]		
Valeur	Libellé	Enreg.	Pourcentage
1		1616	71.4%
2		457	20.2%
3		122	5.4%
4		40	1.8%
5		19	0.8%
6		3	0.1%
7		4	0.2%
8		2	0.1%
9		1	0.0%
Sysmiss		7279	
<i>Avertissement: Ces chiffres indiquent le nombre de cas identifiés dans le fichier de données. Ils ne peuvent pas être interprétés comme étant représentatifs de la population concernée.</i>			
# TN4: Moustiquaire observee			
Information	[Type= discrète] [Format=numeric] [Gamme= 1-9] [Manquant=*]		
Statistiques [NP/ P]	[Valide=2264 /-] [Non-valide=7279 /-]		
Valeur	Libellé	Enreg.	Pourcentage
1	Observee	1207	53.3%
2	Pas observee	1037	45.8%
9	Manquant	20	0.9%
Sysmiss		7279	
<i>Avertissement: Ces chiffres indiquent le nombre de cas identifiés dans le fichier de données. Ils ne peuvent pas être interprétés comme étant représentatifs de la population concernée.</i>			
# TN5: Marque / type de moustiquaire			
Information	[Type= discrète] [Format=numeric] [Gamme= 11-98] [Manquant=*]		
Statistiques [NP/ P]	[Valide=2264 /-] [Non-valide=7279 /-]		
Valeur	Libellé	Enreg.	Pourcentage
11	Moustiquaire impregnee de longue duree (MILDA)	1519	67.1%
21	Toutes Moustiquaires pre impregnees	127	5.6%
96	Autre moustiquaire	547	24.2%
98	NSP marque / type	71	3.1%
Sysmiss		7279	
<i>Avertissement: Ces chiffres indiquent le nombre de cas identifiés dans le fichier de données. Ils ne peuvent pas être interprétés comme étant représentatifs de la population concernée.</i>			
# TN6: Nombre de mois le menage a cette moustiquaire			
Information	[Type= continue] [Format=numeric] [Gamme= 0-99] [Manquant=*]		
Statistiques [NP/ P]	[Valide=2264 /-] [Non-valide=7279 /-]		
Valeur	Libellé	Enreg.	Pourcentage
0	Moins d'un mois avant	44	10.5%
95	Plus de 36 mois	278	66.0%

# TN6: Nombre de mois le menage a cette moustiquaire			
Valeur	Libellé	Enreg.	Pourcentage
98	NSP / Pas s#r	69	16.4%
99	Manquant	30	7.1%
<i>Avertissement: Ces chiffres indiquent le nombre de cas identifiés dans le fichier de données. Ils ne peuvent pas être interprétés comme étant représentatifs de la population concernée.</i>			
# TN8: Moustiquaire dej# traitee avec un insecticide quand le menag			
Information		[Type= discrète] [Format=numeric] [Gamme= 1-9] [Manquant=*]	
Statistiques [NP/ P]		[Valide=547 /-] [Non-valide=8996 /-]	
Valeur	Libellé	Enreg.	Pourcentage
1	Oui	31	5.7%
2	Non	497	90.9%
8	NSP / Pas s#r	8	1.5%
9	Manquant	11	2.0%
Sysmiss		8996	
<i>Avertissement: Ces chiffres indiquent le nombre de cas identifiés dans le fichier de données. Ils ne peuvent pas être interprétés comme étant représentatifs de la population concernée.</i>			
# TN9: Moustiquaire a ete trempee ou plongee dans liquide depuis qu			
Information		[Type= discrète] [Format=numeric] [Gamme= 1-9] [Manquant=*]	
Statistiques [NP/ P]		[Valide=674 /-] [Non-valide=8869 /-]	
Valeur	Libellé	Enreg.	Pourcentage
1	Oui	32	4.7%
2	Non	623	92.4%
8	NSP / Pas s#r	3	0.4%
9	Manquant	16	2.4%
Sysmiss		8869	
<i>Avertissement: Ces chiffres indiquent le nombre de cas identifiés dans le fichier de données. Ils ne peuvent pas être interprétés comme étant représentatifs de la population concernée.</i>			
# TN10: Mois puisque la moustiquaire a ete trempee ou plongee pour l			
Information		[Type= discrète] [Format=numeric] [Gamme= 0-99] [Manquant=*]	
Statistiques [NP/ P]		[Valide=32 /-] [Non-valide=9511 /-]	
Valeur	Libellé	Enreg.	Pourcentage
0	Moins d'un mois avant	1	3.1%
2		3	9.4%
4		2	6.2%
5		5	15.6%
6		3	9.4%
7		1	3.1%
10		2	6.2%
12		3	9.4%
18		1	3.1%
95	Plus de 24 mois	5	15.6%
98	NSP / Pas s#r	4	12.5%
99	Manquant	2	6.2%
Sysmiss		9511	
<i>Avertissement: Ces chiffres indiquent le nombre de cas identifiés dans le fichier de données. Ils ne peuvent pas être interprétés comme étant représentatifs de la population concernée.</i>			
# TN11: Qui a dormi sous la moustiquaire la nuit derni#re			
Information		[Type= discrète] [Format=numeric] [Gamme= 1-9] [Manquant=*]	

# TN11: Qui a dormi sous la moustiquaire la nuit derni#re			
Statistiques [NP/ P]		[Valide=2264 /-] [Non-valide=7279 /-]	
Valeur	Libellé	Enreg.	Pourcentage
1	Oui	2264	100.0%
2	Non	0	
8	NSP / Pas s#r	0	
9	Manquant	0	
Sysmiss		7279	
<i>Avertissement: Ces chiffres indiquent le nombre de cas identifiés dans le fichier de données. Ils ne peuvent pas être interprétés comme étant représentatifs de la population concernée.</i>			
# TN12_1: Personne 1 qui a dormi sous la moustiquaire			
Information		[Type= discrète] [Format=numeric] [Gamme= 0-90] [Manquant=*]	
Statistiques [NP/ P]		[Valide=2264 /-] [Non-valide=7279 /-]	
Valeur	Libellé	Enreg.	Pourcentage
0	Personne 1 pas dans le menage	5	0.2%
1		1109	49.0%
2		534	23.6%
3		225	9.9%
4		98	4.3%
5		62	2.7%
6		58	2.6%
7		57	2.5%
8		30	1.3%
9		36	1.6%
10		21	0.9%
11		5	0.2%
12		7	0.3%
13		4	0.2%
14		4	0.2%
15		1	0.0%
16		3	0.1%
17		1	0.0%
19		1	0.0%
20		1	0.0%
21		1	0.0%
23		1	0.0%
90	Aucun / Aucun d'autre	0	
Sysmiss		7279	
<i>Avertissement: Ces chiffres indiquent le nombre de cas identifiés dans le fichier de données. Ils ne peuvent pas être interprétés comme étant représentatifs de la population concernée.</i>			
# TN12_2: Personne 2 qui a dormi sous la moustiquaire			
Information		[Type= continue] [Format=numeric] [Gamme= 0-90] [Manquant=*]	
Statistiques [NP/ P]		[Valide=2264 /-] [Non-valide=7279 /-]	
Valeur	Libellé	Enreg.	Pourcentage
0	Personne 2 pas dans le menage	15	41.7%
90	Aucun / Aucun d'autre	21	58.3%
<i>Avertissement: Ces chiffres indiquent le nombre de cas identifiés dans le fichier de données. Ils ne peuvent pas être interprétés comme étant représentatifs de la population concernée.</i>			

TN12_3: Personne 3 qui a dormi sous la moustiquaire

Information	[Type= discrète] [Format=numeric] [Gamme= 0-90] [Manquant=*]
Statistiques [NP/ P]	[Valide=2243 /-] [Non-valide=7300 /-]

Valeur	Libellé	Enreg.	Pourcentage
0	Personne 3 pas dans le menage	18	0.8%
1		5	0.2%
2		10	0.4%
3		429	19.1%
4		278	12.4%
5		262	11.7%
6		261	11.6%
7		223	9.9%
8		181	8.1%
9		112	5.0%
10		71	3.2%
11		35	1.6%
12		22	1.0%
13		18	0.8%
14		9	0.4%
15		13	0.6%
16		5	0.2%
17		5	0.2%
18		2	0.1%
19		1	0.0%
20		1	0.0%
21		1	0.0%
90	Aucun / Aucun d'autre	281	12.5%
Sysmiss		7300	

Avertissement: Ces chiffres indiquent le nombre de cas identifiés dans le fichier de données. Ils ne peuvent pas être interprétés comme étant représentatifs de la population concernée.

TN12_4: Personne 4 qui a dormi sous la moustiquaire

Information	[Type= continue] [Format=numeric] [Gamme= 0-90] [Manquant=*]
Statistiques [NP/ P]	[Valide=1962 /-] [Non-valide=7581 /-]

Valeur	Libellé	Enreg.	Pourcentage
0	Personne 4 pas dans le menage	50	5.8%
90	Aucun / Aucun d'autre	806	94.2%

Avertissement: Ces chiffres indiquent le nombre de cas identifiés dans le fichier de données. Ils ne peuvent pas être interprétés comme étant représentatifs de la population concernée.

HH6: Milieu

Information	[Type= discrète] [Format=numeric] [Gamme= 1-9] [Manquant=*]
Statistiques [NP/ P]	[Valide=9543 /-] [Non-valide=0 /-]












Valeur	Libellé	Enreg.	Pourcentage
1	Urbain	3396	35.6%
2	Rural	6147	64.4%
9	Manquant	0	

Avertissement: Ces chiffres indiquent le nombre de cas identifiés dans le fichier de données. Ils ne peuvent pas être interprétés comme étant représentatifs de la population concernée.

# HH7: Wilaya			
Information		[Type= discrète] [Format=numeric] [Gamme= 1-99] [Manquant=*]	
Statistiques [NP/ P]		[Valide=9543 /-] [Non-valide=0 /-]	
Valeur	Libellé	Enreg.	Pourcentage
1	Hodh charghy	801	8.4%
2	Hodh Gharby	829	8.7%
3	Assaba	891	9.3%
4	Gorgol	993	10.4%
5	Brakna	851	8.9%
6	Trarza	750	7.9%
7	Adrar	433	4.5%
8	Dakhlett Nouadibou	570	6.0%
9	Tagant	453	4.7%
10	Guidimagha	1127	11.8%
11	Tirs-ezemour	380	4.0%
13	Nouakchott	1465	15.4%
99	Manquant	0	
<i>Avertissement: Ces chiffres indiquent le nombre de cas identifiés dans le fichier de données. Ils ne peuvent pas être interprétés comme étant représentatifs de la population concernée.</i>			
# HH7M: Moughataa			
Information		[Type= discrète] [Format=numeric] [Gamme= 1-9] [Manquant=*]	
Statistiques [NP/ P]		[Valide=9543 /-] [Non-valide=0 /-]	
Valeur	Libellé	Enreg.	Pourcentage
1		2757	28.9%
2		1978	20.7%
3		1650	17.3%
4		1290	13.5%
5		722	7.6%
6		603	6.3%
7		167	1.7%
8		253	2.7%
9		123	1.3%
<i>Avertissement: Ces chiffres indiquent le nombre de cas identifiés dans le fichier de données. Ils ne peuvent pas être interprétés comme étant représentatifs de la population concernée.</i>			
# HH7C: Commune			
Information		[Type= discrète] [Format=numeric] [Gamme= 1-11] [Manquant=*]	
Statistiques [NP/ P]		[Valide=9543 /-] [Non-valide=0 /-]	
Valeur	Libellé	Enreg.	Pourcentage
1		4147	43.5%
2		1111	11.6%
3		1280	13.4%
4		779	8.2%
5		816	8.6%
6		670	7.0%
7		342	3.6%
8		215	2.3%
9		66	0.7%

# HH7C: Commune			
Valeur	Libellé	Enreg.	Pourcentage
10		55	0.6%
11		62	0.6%
<i>Avertissement: Ces chiffres indiquent le nombre de cas identifiés dans le fichier de données. Ils ne peuvent pas être interprétés comme étant représentatifs de la population concernée.</i>			
# HL4: Sexe			
Information	[Type= discrète] [Format=numeric] [Gamme= 1-9] [Manquant=*]		
Statistiques [NP/ P]	[Valide=9543 /-] [Non-valide=0 /-]		
Valeur	Libellé	Enreg.	Pourcentage
1	Masculin	4856	50.9%
2	Feminin	4687	49.1%
9	Manquant	0	
<i>Avertissement: Ces chiffres indiquent le nombre de cas identifiés dans le fichier de données. Ils ne peuvent pas être interprétés comme étant représentatifs de la population concernée.</i>			
# ED4A: Plus haut niveau d'education frequente			
Information	[Type= discrète] [Format=numeric] [Gamme= 0-9] [Manquant=*]		
Statistiques [NP/ P]	[Valide=6925 /-] [Non-valide=2618 /-]		
Valeur	Libellé	Enreg.	Pourcentage
0	Maternelle	0	
1	Primaire	3099	44.8%
2	Secondaire general	1238	17.9%
3	Secondaire technique/professionnel	60	0.9%
4	Superieur	94	1.4%
5	Coranique	2332	33.7%
6	Mahadra	83	1.2%
8	NSP	18	0.3%
9	Manquant	1	0.0%
Sysmiss		2618	
<i>Avertissement: Ces chiffres indiquent le nombre de cas identifiés dans le fichier de données. Ils ne peuvent pas être interprétés comme étant représentatifs de la population concernée.</i>			
# ED4B: Derni#re classe achevee a ce niveau			
Information	[Type= discrète] [Format=numeric] [Gamme= 0-99] [Manquant=*]		
Statistiques [NP/ P]	[Valide=4492 /-] [Non-valide=5051 /-]		
Valeur	Libellé	Enreg.	Pourcentage
0		91	2.0%
1		385	8.6%
2		549	12.2%
3		714	15.9%
4		740	16.5%
5		1280	28.5%
6		725	16.1%
97	Incoherent	0	
98	NSP	2	0.0%
99	Manquant	6	0.1%
Sysmiss		5051	
<i>Avertissement: Ces chiffres indiquent le nombre de cas identifiés dans le fichier de données. Ils ne peuvent pas être interprétés comme étant représentatifs de la population concernée.</i>			

# CDOI: Date of interview child (CMC)			
Information	[Type= discrète] [Format=numeric] [Gamme= 1338-1343] [Manquant=*]		
Statistiques [NP/ P]	[Valide=9543 /-] [Non-valide=0 /-]		
Valeur	Libellé	Enreg.	Pourcentage
1338		844	8.8%
1339		2884	30.2%
1340		3750	39.3%
1341		1953	20.5%
1342		1	0.0%
1343		111	1.2%
<i>Avertissement: Ces chiffres indiquent le nombre de cas identifiés dans le fichier de données. Ils ne peuvent pas être interprétés comme étant représentatifs de la population concernée.</i>			
# CDOB: Date of birth of child (CMC)			
Information	[Type= continue] [Format=numeric] [Gamme= 1279-1343] [Manquant=*]		
Statistiques [NP/ P]	[Valide=9278 /-] [Non-valide=265 /-] [Moyenne=1310.247 /-] [Ecart type=17.387 /-]		
# CAGE: Age (months)			
Information	[Type= continue] [Format=numeric] [Gamme= 0-59] [Manquant=*]		
Statistiques [NP/ P]	[Valide=9278 /-] [Non-valide=265 /-] [Moyenne=29.063 /-] [Ecart type=17.399 /-]		
# CAGE_6: Age			
Information	[Type= discrète] [Format=numeric] [Gamme= 1-6] [Manquant=*]		
Statistiques [NP/ P]	[Valide=9278 /-] [Non-valide=265 /-]		
Valeur	Libellé	Enreg.	Pourcentage
1	0-5	995	10.7%
2	6-11	984	10.6%
3	12-23	1765	19.0%
4	24-35	1816	19.6%
5	36-47	1919	20.7%
6	48-59	1799	19.4%
Sysmiss		265	
<i>Avertissement: Ces chiffres indiquent le nombre de cas identifiés dans le fichier de données. Ils ne peuvent pas être interprétés comme étant représentatifs de la population concernée.</i>			
# CAGE_11: Age			
Information	[Type= discrète] [Format=numeric] [Gamme= 1-5] [Manquant=*]		
Statistiques [NP/ P]	[Valide=9278 /-] [Non-valide=265 /-]		
Valeur	Libellé	Enreg.	Pourcentage
1	0-11	1979	21.3%
2	12-23	1765	19.0%
3	24-35	1816	19.6%
4	36-47	1919	20.7%
5	48-59	1799	19.4%
Sysmiss		265	
<i>Avertissement: Ces chiffres indiquent le nombre de cas identifiés dans le fichier de données. Ils ne peuvent pas être interprétés comme étant représentatifs de la population concernée.</i>			
# CAGED: Age in days			
Information	[Type= continue] [Format=numeric] [Gamme= -11-9999] [Manquant=*]		
Statistiques [NP/ P]	[Valide=9278 /-] [Non-valide=265 /-] [Moyenne=1327.754 /-] [Ecart type=2034.854 /-]		

# wscore: Wealth index score			
Information	[Type= continue] [Format=numeric] [Gamme= -1.41877170022998-3.27305534103494] [Manquant=*]		
Statistiques [NP/ P]	[Valide=9543 /-] [Non-valide=0 /-] [Moyenne=-0.131 /-] [Ecart type=0.959 /-]		
# wlthind5: Quintile du bien-etre economique			
Information	[Type= discrète] [Format=numeric] [Gamme= 0-5] [Manquant=*]		
Statistiques [NP/ P]	[Valide=9543 /-] [Non-valide=0 /-]		
Valeur	Libellé	Enreg.	Pourcentage
0		265	 2.8%
1	Plus pauvre	2235	 23.4%
2	Second	2133	 22.4%
3	Moyen	1763	 18.5%
4	Quatrieme	1622	 17.0%
5	Plus riche	1525	 16.0%
<i>Avertissement: Ces chiffres indiquent le nombre de cas identifiés dans le fichier de données. Ils ne peuvent pas être interprétés comme étant représentatifs de la population concernée.</i>			
# helevel: Niveau d'instruction du chef de ménage			
Information	[Type= continue] [Format=numeric] [Gamme= 1-9] [Manquant=*]		
Statistiques [NP/ P]	[Valide=9543 /-] [Non-valide=0 /-]		
Valeur	Libellé	Enreg.	Pourcentage
1	Aucun	2759	 28.9%
2	Primaire	1540	 16.1%
3	Coranique/Mahadra	3471	 36.4%
4	Secondaire & +	1580	 16.6%
9	Manquant/NSP	193	 2.0%
<i>Avertissement: Ces chiffres indiquent le nombre de cas identifiés dans le fichier de données. Ils ne peuvent pas être interprétés comme étant représentatifs de la population concernée.</i>			

# melevel: Niveau d'instruction de la mere			
Information	[Type= continue] [Format=numeric] [Gamme= 1-9] [Manquant=*]		
Statistiques [NP/ P]	[Valide=9543 /-] [Non-valide=0 /-]		
Valeur	Libellé	Enreg.	Pourcentage
1	Aucun	2618	27.4%
2	Coranique/Mahadra	2415	25.3%
3	Primaire	3099	32.5%
4	Secondaire & +	1392	14.6%
9	Manquant/NSP	19	0.2%
<i>Avertissement: Ces chiffres indiquent le nombre de cas identifiés dans le fichier de données. Ils ne peuvent pas être interprétés comme étant représentatifs de la population concernée.</i>			
# langue: Langue du chef de menage			
Information	[Type= continue] [Format=numeric] [Gamme= 1-9] [Manquant=*]		
Statistiques [NP/ P]	[Valide=9543 /-] [Non-valide=0 /-]		
Valeur	Libellé	Enreg.	Pourcentage
1	Arabe	7371	77.2%
2	Poular	1616	16.9%
3	Sonike	345	3.6%
4	Wolof	171	1.8%
5	Autre langue	31	0.3%
9	Manquant	9	0.1%
<i>Avertissement: Ces chiffres indiquent le nombre de cas identifiés dans le fichier de données. Ils ne peuvent pas être interprétés comme étant représentatifs de la population concernée.</i>			
# CHWEIGHT: child sample weight			
Information	[Type= continue] [Format=numeric] [Gamme= 0-4.04195866739894] [Manquant=*]		
Statistiques [NP/ P]	[Valide=9543 /-] [Non-valide=0 /-] [Moyenne=0.972 /-] [Ecart type=0.431 /-]		

Fichier : MICS4hh_anonymise

HH1: Numero de la grappe

Information [Type= continue] [Format=numeric] [Gamme= 1-518] [Manquant=*]

Statistiques [NP/ P] [Valide=10320 /-] [Non-valide=0 /-] [Moyenne=259.634 /-] [Ecart type=149.603 /-]

HH2: Numero du menage

Information [Type= discrète] [Format=numeric] [Gamme= 1-20] [Manquant=*]

Statistiques [NP/ P] [Valide=10320 /-] [Non-valide=0 /-]

Valeur	Libellé	Enreg.	Pourcentage
1		516	5.0%
2		516	5.0%
3		516	5.0%
4		516	5.0%
5		516	5.0%
6		516	5.0%
7		516	5.0%
8		516	5.0%
9		516	5.0%
10		516	5.0%
11		516	5.0%
12		516	5.0%
13		516	5.0%
14		516	5.0%
15		516	5.0%
16		516	5.0%
17		516	5.0%
18		516	5.0%
19		516	5.0%
20		516	5.0%

Avertissement: Ces chiffres indiquent le nombre de cas identifiés dans le fichier de données. Ils ne peuvent pas être interprétés comme étant représentatifs de la population concernée.

HH3: Numero de l'enquêtrice

Information [Type= continue] [Format=numeric] [Gamme= 1-48] [Manquant=*]

Statistiques [NP/ P] [Valide=10320 /-] [Non-valide=0 /-] [Moyenne=21.596 /-] [Ecart type=14.461 /-]

HH4: Code du controleur

Information [Type= discrète] [Format=numeric] [Gamme= 1-16] [Manquant=*]

Statistiques [NP/ P] [Valide=10320 /-] [Non-valide=0 /-]

Valeur	Libellé	Enreg.	Pourcentage
1		609	5.9%
2		874	8.5%
3		694	6.7%
4		619	6.0%
5		640	6.2%
6		711	6.9%
7		612	5.9%
8		635	6.2%

Fichier : MICS4hh_anonymise

HH4: Code du controleur

Valeur	Libellé	Enreg.	Pourcentage
9		610	5.9%
10		684	6.6%
11		674	6.5%
12		622	6.0%
13		398	3.9%
14		666	6.5%
15		680	6.6%
16		592	5.7%

Avertissement: Ces chiffres indiquent le nombre de cas identifiés dans le fichier de données. Ils ne peuvent pas être interprétés comme étant représentatifs de la population concernée.

HH5D: Jour de l'interview

Information	[Type= continue] [Format=numeric] [Gamme= 1-99] [Manquant=*]
Statistiques [NP/ P]	[Valide=10320 /-] [Non-valide=0 /-]

Valeur	Libellé	Enreg.	Pourcentage
99	Manquant		

Avertissement: Ces chiffres indiquent le nombre de cas identifiés dans le fichier de données. Ils ne peuvent pas être interprétés comme étant représentatifs de la population concernée.

HH5M: Mois de l'interview

Information	[Type= discrète] [Format=numeric] [Gamme= 6-99] [Manquant=*]
Statistiques [NP/ P]	[Valide=10320 /-] [Non-valide=0 /-]

Valeur	Libellé	Enreg.	Pourcentage
6		1006	9.7%
7		3152	30.5%
8		3914	37.9%
9		2083	20.2%
11		165	1.6%
99	Manquant	0	

Avertissement: Ces chiffres indiquent le nombre de cas identifiés dans le fichier de données. Ils ne peuvent pas être interprétés comme étant représentatifs de la population concernée.

HH5Y: Année de l'interview

Information	[Type= discrète] [Format=numeric] [Gamme= 99-2011] [Manquant=*]
Statistiques [NP/ P]	[Valide=10320 /-] [Non-valide=0 /-]

Valeur	Libellé	Enreg.	Pourcentage
99	Manquant	0	
2011		10320	100.0%

Avertissement: Ces chiffres indiquent le nombre de cas identifiés dans le fichier de données. Ils ne peuvent pas être interprétés comme étant représentatifs de la population concernée.

HH6: Milieu

Information	[Type= discrète] [Format=numeric] [Gamme= 1-2] [Manquant=*]
Statistiques [NP/ P]	[Valide=10320 /-] [Non-valide=0 /-]

Valeur	Libellé	Enreg.	Pourcentage
1	Urbain	4160	40.3%
2	Rural	6160	59.7%

Avertissement: Ces chiffres indiquent le nombre de cas identifiés dans le fichier de données. Ils ne peuvent pas être interprétés comme étant représentatifs de la population concernée.

Fichier : MICS4hh_anonymise

HH7: Wilaya

Information [Type= discrète] [Format=numeric] [Gamme= 1-13] [Manquant=*]

Statistiques [NP/ P] [Valide=10320 /-] [Non-valide=0 /-]

Valeur	Libellé	Enreg.	Pourcentage
1	Hodh charghy	900	8.7%
2	Hodh Gharby	800	7.8%
3	Assaba	880	8.5%
4	Gorgol	900	8.7%
5	Brakna	900	8.7%
6	Trarza	900	8.7%
7	Adrar	600	5.8%
8	Dakhlett Nouadibou	800	7.8%
9	Tagant	580	5.6%
10	Guidimagha	800	7.8%
11	Tirs-ezamour	460	4.5%
13	Nouakchott	1800	17.4%

Avertissement: Ces chiffres indiquent le nombre de cas identifiés dans le fichier de données. Ils ne peuvent pas être interprétés comme étant représentatifs de la population concernée.

HH9: Resultat de l'interview du menage

Information [Type= discrète] [Format=numeric] [Gamme= 1-96] [Manquant=*]

Statistiques [NP/ P] [Valide=10320 /-] [Non-valide=0 /-]

Valeur	Libellé	Enreg.	Pourcentage
1	Rempli	10116	98.0%
2	Pas ? la maison	131	1.3%
3	Refuse	15	0.1%
4	Logement non trouve/détruit	8	0.1%
96	Autre	50	0.5%

Avertissement: Ces chiffres indiquent le nombre de cas identifiés dans le fichier de données. Ils ne peuvent pas être interprétés comme étant représentatifs de la population concernée.

HH10: Repondant pour le questionnaire menage

Information [Type= discrète] [Format=numeric] [Gamme= 1-99] [Manquant=*]

Statistiques [NP/ P] [Valide=10116 /-] [Non-valide=204 /-]

Valeur	Libellé	Enreg.	Pourcentage
1		4243	41.9%
2		5089	50.3%
3		451	4.5%
4		146	1.4%
5		70	0.7%
6		47	0.5%
7		32	0.3%
8		7	0.1%
9		14	0.1%
10		8	0.1%
11		5	0.0%
12		1	0.0%

Fichier : MICS4hh_anonymise

HH10: Repondant pour le questionnaire menage

Valeur	Libellé	Enreg.	Pourcentage
14		2	0.0%
16		1	0.0%
99	Manquant	0	
Sysmiss		204	

Avertissement: Ces chiffres indiquent le nombre de cas identifiés dans le fichier de données. Ils ne peuvent pas être interprétés comme étant représentatifs de la population concernée.

HH11: Nombre total de membres du menage

Information	[Type= continue] [Format=numeric] [Gamme= 1-38] [Manquant=*]
Statistiques [NP/ P]	[Valide=10116 /-] [Non-valide=204 /-] [Moyenne=5.931 /-] [Ecart type=3.095 /-]

HH12: Nombre de femmes de 15-49 ans

Information	[Type= discrète] [Format=numeric] [Gamme= 0-12] [Manquant=*]
Statistiques [NP/ P]	[Valide=10116 /-] [Non-valide=204 /-]

Valeur	Libellé	Enreg.	Pourcentage
0		1386	13.7%
1		5569	55.1%
2		1962	19.4%
3		827	8.2%
4		254	2.5%
5		78	0.8%
6		22	0.2%
7		10	0.1%
8		4	0.0%
9		1	0.0%
10		1	0.0%
12		2	0.0%
Sysmiss		204	

Avertissement: Ces chiffres indiquent le nombre de cas identifiés dans le fichier de données. Ils ne peuvent pas être interprétés comme étant représentatifs de la population concernée.

HH13: Nombre de questionnaires femmes remplis

Information	[Type= discrète] [Format=numeric] [Gamme= 0-12] [Manquant=*]
Statistiques [NP/ P]	[Valide=10116 /-] [Non-valide=204 /-]

Valeur	Libellé	Enreg.	Pourcentage
0		1629	16.1%
1		5626	55.6%
2		1871	18.5%
3		705	7.0%
4		204	2.0%
5		54	0.5%
6		16	0.2%
7		7	0.1%
8		1	0.0%
10		2	0.0%
12		1	0.0%

Fichier : MICS4hh_anonymise

HH13: Nombre de questionnaires femmes remplis

Valeur	Libellé	Enreg.	Pourcentage
Sysmiss		204	

Avertissement: Ces chiffres indiquent le nombre de cas identifiés dans le fichier de données. Ils ne peuvent pas être interprétés comme étant représentatifs de la population concernée.

HH14: Nombre d'enfants de moins de 5 ans

Information	[Type= discrète] [Format=numeric] [Gamme= 0-9] [Manquant=*]
--------------------	---

Statistiques [NP/ P]	[Valide=10116 /-] [Non-valide=204 /-]
-----------------------------	---------------------------------------

Valeur	Libellé	Enreg.	Pourcentage
0		4224	41.8%
1		3091	30.6%
2		2182	21.6%
3		463	4.6%
4		112	1.1%
5		24	0.2%
6		12	0.1%
7		6	0.1%
9		2	0.0%
Sysmiss		204	

Avertissement: Ces chiffres indiquent le nombre de cas identifiés dans le fichier de données. Ils ne peuvent pas être interprétés comme étant représentatifs de la population concernée.

HH15: Nombre de questionnaires pour les moins de 5 ans remplis

Information	[Type= discrète] [Format=numeric] [Gamme= 0-9] [Manquant=*]
--------------------	---

Statistiques [NP/ P]	[Valide=10116 /-] [Non-valide=204 /-]
-----------------------------	---------------------------------------

Valeur	Libellé	Enreg.	Pourcentage
0		4368	43.2%
1		3021	29.9%
2		2131	21.1%
3		454	4.5%
4		104	1.0%
5		21	0.2%
6		11	0.1%
7		4	0.0%
9		2	0.0%
Sysmiss		204	

Avertissement: Ces chiffres indiquent le nombre de cas identifiés dans le fichier de données. Ils ne peuvent pas être interprétés comme étant représentatifs de la population concernée.

HH16: Code du chef d'equipe

Information	[Type= discrète] [Format=numeric] [Gamme= 1-16] [Manquant=*]
--------------------	--

Statistiques [NP/ P]	[Valide=10116 /-] [Non-valide=204 /-]
-----------------------------	---------------------------------------

Valeur	Libellé	Enreg.	Pourcentage
1		578	5.7%
2		846	8.4%
3		691	6.8%
4		614	6.1%
5		612	6.0%

Fichier : MICS4hh_anonymise

HH16: Code du chef d'equipe

Valeur	Libellé	Enreg.	Pourcentage
6		693	6.9%
7		611	6.0%
8		628	6.2%
9		597	5.9%
10		679	6.7%
11		650	6.4%
12		620	6.1%
13		391	3.9%
14		662	6.5%
15		665	6.6%
16		579	5.7%
Sysmiss		204	

Avertissement: Ces chiffres indiquent le nombre de cas identifiés dans le fichier de données. Ils ne peuvent pas être interprétés comme étant représentatifs de la population concernée.

HH17: Agent de saisie

Information	[Type= discrète] [Format=numeric] [Gamme= 71-90] [Manquant=*]
Statistiques [NP/ P]	[Valide=10320 /-] [Non-valide=0 /-]

Valeur	Libellé	Enreg.	Pourcentage
71		1076	10.4%
72		448	4.3%
73		671	6.5%
74		622	6.0%
75		701	6.8%
76		665	6.4%
77		1428	13.8%
81		544	5.3%
82		353	3.4%
83		39	0.4%
84		939	9.1%
85		334	3.2%
86		614	5.9%
87		745	7.2%
88		1021	9.9%
89		100	1.0%
90		20	0.2%

Avertissement: Ces chiffres indiquent le nombre de cas identifiés dans le fichier de données. Ils ne peuvent pas être interprétés comme étant représentatifs de la population concernée.

HH18H: Debut de l'interview - Heure

Information	[Type= discrète] [Format=numeric] [Gamme= 6-99] [Manquant=*]
Statistiques [NP/ P]	[Valide=10116 /-] [Non-valide=204 /-]

Valeur	Libellé	Enreg.	Pourcentage
6		59	0.6%
7		195	1.9%
8		646	6.4%

Fichier : MICS4hh_anonymise

HH18H: Debut de l'interview - Heure

Valeur	Libellé	Enreg.	Pourcentage
9		1024	10.1%
10		1032	10.2%
11		868	8.6%
12		697	6.9%
13		348	3.4%
14		207	2.0%
15		247	2.4%
16		408	4.0%
17		645	6.4%
18		575	5.7%
19		323	3.2%
20		186	1.8%
21		95	0.9%
22		53	0.5%
23		23	0.2%
99	Manquant	2485	24.6%
Sysmiss		204	

Avertissement: Ces chiffres indiquent le nombre de cas identifiés dans le fichier de données. Ils ne peuvent pas être interprétés comme étant représentatifs de la population concernée.

HH18M: Debut de l'interview - Minutes

Information	[Type= continue] [Format=numeric] [Gamme= 0-99] [Manquant=*]		
Statistiques [NP/ P]	[Valide=10116 /-] [Non-valide=204 /-]		
Valeur	Libellé	Enreg.	Pourcentage
99	Manquant	2486	100.0%

Avertissement: Ces chiffres indiquent le nombre de cas identifiés dans le fichier de données. Ils ne peuvent pas être interprétés comme étant représentatifs de la population concernée.

HH19H: Fin de l'interview - Heure

Information	[Type= discrète] [Format=numeric] [Gamme= 6-99] [Manquant=*]		
Statistiques [NP/ P]	[Valide=10116 /-] [Non-valide=204 /-]		
Valeur	Libellé	Enreg.	Pourcentage
6		33	0.3%
7		134	1.3%
8		429	4.2%
9		909	9.0%
10		1027	10.2%
11		964	9.5%
12		810	8.0%
13		459	4.5%
14		239	2.4%
15		222	2.2%
16		331	3.3%
17		578	5.7%
18		667	6.6%
19		447	4.4%

Fichier : MICS4hh_anonymise

HH19H: Fin de l'interview - Heure

Valeur	Libellé	Enreg.	Pourcentage
20		242	2.4%
21		129	1.3%
22		70	0.7%
23		37	0.4%
99	Manquant	2389	23.6%
Sysmiss		204	

Avertissement: Ces chiffres indiquent le nombre de cas identifiés dans le fichier de données. Ils ne peuvent pas être interprétés comme étant représentatifs de la population concernée.

HH19M: Fin de l'interview - Minutes

Information	[Type= continue] [Format=numeric] [Gamme= 0-99] [Manquant=*]
Statistiques [NP/ P]	[Valide=10116 /-] [Non-valide=204 /-]

Valeur	Libellé	Enreg.	Pourcentage
99	Manquant	2388	100.0%

Avertissement: Ces chiffres indiquent le nombre de cas identifiés dans le fichier de données. Ils ne peuvent pas être interprétés comme étant représentatifs de la population concernée.

WS1: Source principale d'eau potable

Information	[Type= discrète] [Format=numeric] [Gamme= 11-99] [Manquant=*]
Statistiques [NP/ P]	[Valide=10116 /-] [Non-valide=204 /-]

Valeur	Libellé	Enreg.	Pourcentage
11	Robinet dans le logement	2214	21.9%
12	Robinet dans la concession, cour ou parcelle	977	9.7%
13	Robinet du voisin	572	5.7%
14	Robinet public / borne fontaine	808	8.0%
21	Puits ou forage ? PMH	237	2.3%
31	Puits moderne couvert	301	3.0%
32	Puits moderne non couvert	1214	12.0%
33	Puits traditionnel couvert	212	2.1%
34	Puits traditionnel non couvert	1345	13.3%
41	Source protégée	35	0.3%
42	Source non protégée	45	0.4%
51	Eau de pluie	318	3.1%
61	Camion-citerne	477	4.7%
71	Charrette avec petite citerne / tonneau	1143	11.3%
81	Eau de surface (rivi?re, fleuve, barrage, lac, mare, canal,	125	1.2%
91	Eau en bouteille	4	0.0%
96	Autre	85	0.8%
99	Manquant	4	0.0%
Sysmiss		204	

Avertissement: Ces chiffres indiquent le nombre de cas identifiés dans le fichier de données. Ils ne peuvent pas être interprétés comme étant représentatifs de la population concernée.

WS2: Source principale d'eau utilisée pour autres choses (si on u

Information	[Type= discrète] [Format=numeric] [Gamme= 11-99] [Manquant=*]
Statistiques [NP/ P]	[Valide=4 /-] [Non-valide=10316 /-]

Fichier : MICS4hh_anonymise

WS2: Source principale d'eau utilisée pour autres choses (si on u

Valeur	Libellé	Enreg.	Pourcentage
11	Robinet dans le logement	1	25.0%
12	Robinet dans la concession, cour ou parcelle	0	
13	Robinet du voisin	1	25.0%
14	Robinet public / borne fontaine	0	
21	Puits ou forage ? PMH	0	
31	Puits moderne couvert	0	
32	Puits moderne non couvert	0	
33	Puits traditionnel couvert	0	
34	Puits traditionnel non couvert	0	
41	Source protégée	0	
42	Source non protégée	0	
51	Eau de pluie	0	
61	Camion-citerne	0	
71	Charrette avec petite citerne / tonneau	1	25.0%
81	Eau de surface (rivière, fleuve, barrage, lac, mare, canal,	0	
96	Autre	1	25.0%
99	Manquant	0	
Sysmiss		10316	

Avertissement: Ces chiffres indiquent le nombre de cas identifiés dans le fichier de données. Ils ne peuvent pas être interprétés comme étant représentatifs de la population concernée.

WS3: Endroit de source d'eau

Information	[Type= discrète] [Format=numeric] [Gamme= 1-9] [Manquant=*]
Statistiques [NP/ P]	[Valide=6349 /-] [Non-valide=3971 /-]

Valeur	Libellé	Enreg.	Pourcentage
1	Dans logement	115	1.8%
2	Dans cour / parcelle	153	2.4%
3	Ailleurs	6046	95.2%
9	Manquant	35	0.6%
Sysmiss		3971	

Avertissement: Ces chiffres indiquent le nombre de cas identifiés dans le fichier de données. Ils ne peuvent pas être interprétés comme étant représentatifs de la population concernée.

WS4: Temps (en minutes) pour aller chercher de l'eau et revenir

Information	[Type= continue] [Format=numeric] [Gamme= 1-999] [Manquant=*]
Statistiques [NP/ P]	[Valide=6081 /-] [Non-valide=4239 /-]

Valeur	Libellé	Enreg.	Pourcentage
998	NSP	721	85.6%
999	Manquant	121	14.4%

Avertissement: Ces chiffres indiquent le nombre de cas identifiés dans le fichier de données. Ils ne peuvent pas être interprétés comme étant représentatifs de la population concernée.

WS5: Qui va chercher de l'eau

Information	[Type= discrète] [Format=numeric] [Gamme= 1-9] [Manquant=*]
Statistiques [NP/ P]	[Valide=6081 /-] [Non-valide=4239 /-]

Valeur	Libellé	Enreg.	Pourcentage
1	Femme (de 15 ans ou plus)	3650	60.0%

Fichier : MICS4hh_anonymise

WS5: Qui va chercher de l'eau

Valeur	Libellé	Enreg.	Pourcentage
2	Homme (de 15 ans ou plus)	1782	29.3%
3	Jeune fille (moins de 15 ans)	272	4.5%
4	Jeune garçon (moins de 15 ans)	245	4.0%
8	NSP	92	1.5%
9	Manquant	40	0.7%
Sysmiss		4239	

Avertissement: Ces chiffres indiquent le nombre de cas identifiés dans le fichier de données. Ils ne peuvent pas être interprétés comme étant représentatifs de la population concernée.

WS6: Traite l'eau avant de la boire

Information	[Type= discrète] [Format=numeric] [Gamme= 1-9] [Manquant=*]
Statistiques [NP/ P]	[Valide=10112 /-] [Non-valide=208 /-]

Valeur	Libellé	Enreg.	Pourcentage
1	Oui	2354	23.3%
2	Non	7563	74.8%
8	NSP	161	1.6%
9	Manquant	34	0.3%
Sysmiss		208	

Avertissement: Ces chiffres indiquent le nombre de cas identifiés dans le fichier de données. Ils ne peuvent pas être interprétés comme étant représentatifs de la population concernée.

WS7A: Traitement de l'eau : Bouillir

Information	[Type= discrète] [Format=character] [Manquant=*]
Statistiques [NP/ P]	[Valide=35 /-] [Non-valide=0 /-]

Valeur	Libellé	Enreg.	Pourcentage
?		4	11.4%
A		31	88.6%

Avertissement: Ces chiffres indiquent le nombre de cas identifiés dans le fichier de données. Ils ne peuvent pas être interprétés comme étant représentatifs de la population concernée.

WS7B: Traitement de l'eau : Ajouter de l'eau de javel/de chlore

Information	[Type= discrète] [Format=character] [Manquant=*]
Statistiques [NP/ P]	[Valide=1765 /-] [Non-valide=0 /-]

Valeur	Libellé	Enreg.	Pourcentage
?		4	0.2%
B		1761	99.8%

Avertissement: Ces chiffres indiquent le nombre de cas identifiés dans le fichier de données. Ils ne peuvent pas être interprétés comme étant représentatifs de la population concernée.

WS7C: Traitement de l'eau : Utiliser un filtre (ceramique, sable,

Information	[Type= discrète] [Format=character] [Manquant=*]
Statistiques [NP/ P]	[Valide=429 /-] [Non-valide=0 /-]

Valeur	Libellé	Enreg.	Pourcentage
?		4	0.9%
C		425	99.1%

Avertissement: Ces chiffres indiquent le nombre de cas identifiés dans le fichier de données. Ils ne peuvent pas être interprétés comme étant représentatifs de la population concernée.

WS7D: Traitement de l'eau : Deinfection solaire

Information	[Type= discrète] [Format=character] [Manquant=*]
--------------------	--

Fichier : MICS4hh_anonymise

WS7D: Traitement de l'eau : Deinfection solaire

Statistiques [NP/ P] [Valide=9 /-] [Non-valide=0 /-]

Valeur	Libellé	Enreg.	Pourcentage
?		4	44.4%
D		5	55.6%

Avertissement: Ces chiffres indiquent le nombre de cas identifiés dans le fichier de données. Ils ne peuvent pas être interprétés comme étant représentatifs de la population concernée.

WS7X: Traitement de l'eau : Autre

Information [Type= discrète] [Format=character] [Manquant=*]

Statistiques [NP/ P] [Valide=200 /-] [Non-valide=0 /-]

Valeur	Libellé	Enreg.	Pourcentage
?		4	2.0%
X		196	98.0%

Avertissement: Ces chiffres indiquent le nombre de cas identifiés dans le fichier de données. Ils ne peuvent pas être interprétés comme étant représentatifs de la population concernée.

WS7Z: Traitement de l'eau : NSP

Information [Type= discrète] [Format=character] [Manquant=*]

Statistiques [NP/ P] [Valide=24 /-] [Non-valide=0 /-]

Valeur	Libellé	Enreg.	Pourcentage
?		4	16.7%
Z		20	83.3%

Avertissement: Ces chiffres indiquent le nombre de cas identifiés dans le fichier de données. Ils ne peuvent pas être interprétés comme étant représentatifs de la population concernée.

WS8: Type de toilettes

Information [Type= discrète] [Format=numeric] [Gamme= 11-99] [Manquant=*]

Statistiques [NP/ P] [Valide=10116 /-] [Non-valide=204 /-]

Valeur	Libellé	Enreg.	Pourcentage
11	Chasse connectee ? syst?me d'egouts	321	3.2%
12	Chasse connectee ? fosse septique	782	7.7%
13	Connecte ? une fosse simple	1426	14.1%
14	Chasse reliee ? endroit inconnu / Pas s?r / NSP o?	44	0.4%
21	Latrines ? fosses ventilees	821	8.1%
22	Latrines ? fosses avec dalle	965	9.5%
23	Latrines ? fosse sans dalle / trou ouvert	1120	11.1%
31	Toilettes ? compostage	50	0.5%
51	Toilettes / Latrines suspendues avec dalle	36	0.4%
52	Toilettes/latrines suspendues sans dalle	48	0.5%
95	Pas de toilettes, nature	4354	43.0%
96	Autre	93	0.9%
99	Manquant	56	0.6%
Sysmiss		204	

Avertissement: Ces chiffres indiquent le nombre de cas identifiés dans le fichier de données. Ils ne peuvent pas être interprétés comme étant représentatifs de la population concernée.

WS8A: Est ce que toutes membres menages utilisent la latrine

Information [Type= discrète] [Format=numeric] [Gamme= 1-9] [Manquant=*]

Statistiques [NP/ P] [Valide=5762 /-] [Non-valide=4558 /-]

Fichier : MICS4hh_anonymise

WS8A: Est ce que toutes membres menages utilisent la latrine

Valeur	Libellé	Enreg.	Pourcentage
1	Oui	5186	90.0%
2	Non	524	9.1%
8	NSP	5	0.1%
9	Manquant	47	0.8%
Sysmiss		4558	

Avertissement: Ces chiffres indiquent le nombre de cas identifiés dans le fichier de données. Ils ne peuvent pas être interprétés comme étant représentatifs de la population concernée.

WS9: Toilettes partagées

Information	[Type= discrète] [Format=numeric] [Gamme= 1-9] [Manquant=*]
Statistiques [NP/ P]	[Valide=5762 /-] [Non-valide=4558 /-]

Valeur	Libellé	Enreg.	Pourcentage
1	Oui	1712	29.7%
2	Non	4018	69.7%
9	Manquant	32	0.6%
Sysmiss		4558	

Avertissement: Ces chiffres indiquent le nombre de cas identifiés dans le fichier de données. Ils ne peuvent pas être interprétés comme étant représentatifs de la population concernée.

WS10: Toilettes partagées avec d'autre ménage ou avec le public

Information	[Type= discrète] [Format=numeric] [Gamme= 1-9] [Manquant=*]
Statistiques [NP/ P]	[Valide=1712 /-] [Non-valide=8608 /-]

Valeur	Libellé	Enreg.	Pourcentage
1	Autres menages seulement (pas publiques)	1506	88.0%
2	Toilettes publiques	196	11.4%
9	Manquant	10	0.6%
Sysmiss		8608	

Avertissement: Ces chiffres indiquent le nombre de cas identifiés dans le fichier de données. Ils ne peuvent pas être interprétés comme étant représentatifs de la population concernée.

WS11: Menages qui utilisent ces toilettes

Information	[Type= discrète] [Format=numeric] [Gamme= 1-99] [Manquant=*]
Statistiques [NP/ P]	[Valide=1506 /-] [Non-valide=8814 /-]

Valeur	Libellé	Enreg.	Pourcentage
1		192	12.7%
2		464	30.8%
3		276	18.3%
4		135	9.0%
5		79	5.2%
6		40	2.7%
7		16	1.1%
8		16	1.1%
9		21	1.4%
10	Dix menages ou plus	109	7.2%
98	NSP	142	9.4%
99	Manquant	16	1.1%
Sysmiss		8814	

Fichier : MICS4hh_anonymise

WS11: Menages qui utilisent ces toilettes

Avertissement: Ces chiffres indiquent le nombre de cas identifiés dans le fichier de données. Ils ne peuvent pas être interprétés comme étant représentatifs de la population concernée.

HC1B: Langue maternelle du chef du menage

Information [Type= discrète] [Format=numeric] [Gamme= 1-9] [Manquant=*]

Statistiques [NP/ P] [Valide=10116 /-] [Non-valide=204 /-]

Valeur	Libellé	Enreg.	Pourcentage
1	Arabe	8142	80.5%
2	Poular	1424	14.1%
3	Soninke	283	2.8%
4	Wolof	210	2.1%
6	Autre	48	0.5%
9	Manquant	9	0.1%
Sysmiss		204	

Avertissement: Ces chiffres indiquent le nombre de cas identifiés dans le fichier de données. Ils ne peuvent pas être interprétés comme étant représentatifs de la population concernée.

HC2: Nombre de pi?ces utilisees pour dormir

Information [Type= discrète] [Format=numeric] [Gamme= 1-99] [Manquant=*]

Statistiques [NP/ P] [Valide=10116 /-] [Non-valide=204 /-]

Valeur	Libellé	Enreg.	Pourcentage
1		4184	41.4%
2		3470	34.3%
3		1447	14.3%
4		505	5.0%
5		129	1.3%
6		71	0.7%
7		24	0.2%
8		16	0.2%
9		9	0.1%
10		4	0.0%
11		1	0.0%
14		1	0.0%
20		1	0.0%
22		1	0.0%
99	Manquant	253	2.5%
Sysmiss		204	

Avertissement: Ces chiffres indiquent le nombre de cas identifiés dans le fichier de données. Ils ne peuvent pas être interprétés comme étant représentatifs de la population concernée.

HC3: Materiau principal du sol

Information [Type= discrète] [Format=numeric] [Gamme= 11-99] [Manquant=*]

Statistiques [NP/ P] [Valide=10116 /-] [Non-valide=204 /-]

Valeur	Libellé	Enreg.	Pourcentage
11	Terre / Sable	4881	48.3%
12	Bouse	511	5.1%
13	Pierre	292	2.9%
31	Ciment	3762	37.2%

Fichier : MICS4hh_anonymise

HC3: Materiau principal du sol

Valeur	Libellé	Enreg.	Pourcentage
32	Carreaux	585	5.8%
96	Autre	60	0.6%
99	Manquant	25	0.2%
Sysmiss		204	

Avertissement: Ces chiffres indiquent le nombre de cas identifiés dans le fichier de données. Ils ne peuvent pas être interprétés comme étant représentatifs de la population concernée.

HC4: Materiau principal du toit

Information	[Type= discrète] [Format=numeric] [Gamme= 11-99] [Manquant=*]
--------------------	---

Statistiques [NP/ P]	[Valide=10116 /-] [Non-valide=204 /-]
-----------------------------	---------------------------------------

Valeur	Libellé	Enreg.	Pourcentage
11	Chaume / Feuille de palmier	447	4.4%
12	Herbe	302	3.0%
21	Natte	162	1.6%
22	Palmes / Bambou	339	3.4%
23	Planches en bois	1781	17.6%
24	Tissu/toile	1752	17.3%
31	Metal (zinc)	2175	21.5%
32	Bois	169	1.7%
33	Tuiles	286	2.8%
34	Ciment	2446	24.2%
96	Autre	253	2.5%
99	Manquant	4	0.0%
Sysmiss		204	

Avertissement: Ces chiffres indiquent le nombre de cas identifiés dans le fichier de données. Ils ne peuvent pas être interprétés comme étant représentatifs de la population concernée.

HC5: Materiau principal des murs extérieurs

Information	[Type= discrète] [Format=numeric] [Gamme= 11-99] [Manquant=*]
--------------------	---

Statistiques [NP/ P]	[Valide=10116 /-] [Non-valide=204 /-]
-----------------------------	---------------------------------------

Valeur	Libellé	Enreg.	Pourcentage
11	Pas de murs	1592	15.7%
12	Canne / Palmes / Troncs	288	2.8%
13	Mottes de terre	1615	16.0%
21	Pierre avec boue	769	7.6%
22	Carton	32	0.3%
23	Bois/metal de recuperation	252	2.5%
24	Briques decouvertes	71	0.7%
31	Ciment	4179	41.3%
32	Pierre avec ciment	454	4.5%
33	Contre-plaque	206	2.0%
34	Zinc	165	1.6%
96	Autre	478	4.7%
99	Manquant	15	0.1%
Sysmiss		204	

Avertissement: Ces chiffres indiquent le nombre de cas identifiés dans le fichier de données. Ils ne peuvent pas être interprétés comme étant représentatifs de la population concernée.

Fichier : MICS4hh_anonymise

HC6: Type de combustible utilisé pour la cuisine

Information [Type= discrète] [Format=numeric] [Gamme= 1-9] [Manquant=*]

Statistiques [NP/ P] [Valide=10116 /-] [Non-valide=204 /-]

Valeur	Libellé	Enreg.	Pourcentage
1	Electricite	197	1.9%
2	Gaz naturel	4063	40.2%
3	Charbon de bois	1729	17.1%
4	Bois	3936	38.9%
5	Pas de repas prepare dans le menage	156	1.5%
6	Autre	23	0.2%
9	Manquant	12	0.1%
Sysmiss		204	

Avertissement: Ces chiffres indiquent le nombre de cas identifiés dans le fichier de données. Ils ne peuvent pas être interprétés comme étant représentatifs de la population concernée.

HC7: Lieu o? on fait la cuisine

Information [Type= discrète] [Format=numeric] [Gamme= 1-9] [Manquant=*]

Statistiques [NP/ P] [Valide=5833 /-] [Non-valide=4487 /-]

Valeur	Libellé	Enreg.	Pourcentage
1	Dans une pi?ce separee utilisee comme cuisine	505	8.7%
2	Ailleurs dans la maison	1145	19.6%
3	Dans un b?timent separe	422	7.2%
4	A l'exterieur	3608	61.9%
6	Autre	97	1.7%
9	Manquant	56	1.0%
Sysmiss		4487	

Avertissement: Ces chiffres indiquent le nombre de cas identifiés dans le fichier de données. Ils ne peuvent pas être interprétés comme étant représentatifs de la population concernée.

HC8A: Electricite

Information [Type= discrète] [Format=numeric] [Gamme= 1-9] [Manquant=*]

Statistiques [NP/ P] [Valide=10116 /-] [Non-valide=204 /-]

Valeur	Libellé	Enreg.	Pourcentage
1	Oui	3905	38.6%
2	Non	6204	61.3%
9	Manquant	7	0.1%
Sysmiss		204	

Avertissement: Ces chiffres indiquent le nombre de cas identifiés dans le fichier de données. Ils ne peuvent pas être interprétés comme étant représentatifs de la population concernée.

HC8B: Radio

Information [Type= discrète] [Format=numeric] [Gamme= 1-9] [Manquant=*]

Statistiques [NP/ P] [Valide=10116 /-] [Non-valide=204 /-]

Valeur	Libellé	Enreg.	Pourcentage
1	Oui	4865	48.1%
2	Non	5216	51.6%
9	Manquant	35	0.3%
Sysmiss		204	

Avertissement: Ces chiffres indiquent le nombre de cas identifiés dans le fichier de données. Ils ne peuvent pas être interprétés comme étant représentatifs de la population concernée.

Fichier : MICS4hh_anonymise

HC8C: Television

Information [Type= discrète] [Format=numeric] [Gamme= 1-9] [Manquant=*]

Statistiques [NP/ P] [Valide=10116 /-] [Non-valide=204 /-]

Valeur	Libellé	Enreg.	Pourcentage
1	Oui	3556	35.2%
2	Non	6549	64.7%
9	Manquant	11	0.1%
Sysmiss		204	

Avertissement: Ces chiffres indiquent le nombre de cas identifiés dans le fichier de données. Ils ne peuvent pas être interprétés comme étant représentatifs de la population concernée.

HC8D: Telephone fixe

Information [Type= discrète] [Format=numeric] [Gamme= 1-9] [Manquant=*]

Statistiques [NP/ P] [Valide=10116 /-] [Non-valide=204 /-]

Valeur	Libellé	Enreg.	Pourcentage
1	Oui	543	5.4%
2	Non	9559	94.5%
9	Manquant	14	0.1%
Sysmiss		204	

Avertissement: Ces chiffres indiquent le nombre de cas identifiés dans le fichier de données. Ils ne peuvent pas être interprétés comme étant représentatifs de la population concernée.

# HC8E: Refrigerateur			
Information		[Type= discrète] [Format=numeric] [Gamme= 1-9] [Manquant=*]	
Statistiques [NP/ P]		[Valide=10116 /-] [Non-valide=204 /-]	
Valeur	Libellé	Enreg.	Pourcentage
1	Oui	1717	17.0%
2	Non	8387	82.9%
9	Manquant	12	0.1%
Sysmiss		204	
<i>Avertissement: Ces chiffres indiquent le nombre de cas identifiés dans le fichier de données. Ils ne peuvent pas être interprétés comme étant représentatifs de la population concernée.</i>			
# HC8F: Connexion Internet			
Information		[Type= discrète] [Format=numeric] [Gamme= 1-9] [Manquant=*]	
Statistiques [NP/ P]		[Valide=10116 /-] [Non-valide=204 /-]	
Valeur	Libellé	Enreg.	Pourcentage
1	Oui	432	4.3%
2	Non	9661	95.5%
9	Manquant	23	0.2%
Sysmiss		204	
<i>Avertissement: Ces chiffres indiquent le nombre de cas identifiés dans le fichier de données. Ils ne peuvent pas être interprétés comme étant représentatifs de la population concernée.</i>			
# HC8G: Antenne Parabolique			
Information		[Type= discrète] [Format=numeric] [Gamme= 1-9] [Manquant=*]	
Statistiques [NP/ P]		[Valide=10116 /-] [Non-valide=204 /-]	
Valeur	Libellé	Enreg.	Pourcentage
1	Oui	2951	29.2%
2	Non	7147	70.7%
9	Manquant	18	0.2%
Sysmiss		204	
<i>Avertissement: Ces chiffres indiquent le nombre de cas identifiés dans le fichier de données. Ils ne peuvent pas être interprétés comme étant représentatifs de la population concernée.</i>			
# HC8H: Machine ? laver			
Information		[Type= discrète] [Format=numeric] [Gamme= 1-9] [Manquant=*]	
Statistiques [NP/ P]		[Valide=10116 /-] [Non-valide=204 /-]	
Valeur	Libellé	Enreg.	Pourcentage
1	Oui	202	2.0%
2	Non	9903	97.9%
9	Manquant	11	0.1%
Sysmiss		204	
<i>Avertissement: Ces chiffres indiquent le nombre de cas identifiés dans le fichier de données. Ils ne peuvent pas être interprétés comme étant représentatifs de la population concernée.</i>			
# HC8I: Cuisini?re ? four			
Information		[Type= discrète] [Format=numeric] [Gamme= 1-9] [Manquant=*]	
Statistiques [NP/ P]		[Valide=10116 /-] [Non-valide=204 /-]	
Valeur	Libellé	Enreg.	Pourcentage
1	Oui	593	5.9%
2	Non	9511	94.0%
9	Manquant	12	0.1%
Sysmiss		204	

# HC8I: Cuisini?re ? four			
<i>Avertissement: Ces chiffres indiquent le nombre de cas identifiés dans le fichier de données. Ils ne peuvent pas être interprétés comme étant représentatifs de la population concernée.</i>			
# HC8J: Climatisseur			
Information		[Type= discrète] [Format=numeric] [Gamme= 1-9] [Manquant=*]	
Statistiques [NP/ P]		[Valide=10116 /-] [Non-valide=204 /-]	
Valeur	Libellé	Enreg.	Pourcentage
1	Oui	402	4.0%
2	Non	9700	95.9%
9	Manquant	14	0.1%
Sysmiss		204	
<i>Avertissement: Ces chiffres indiquent le nombre de cas identifiés dans le fichier de données. Ils ne peuvent pas être interprétés comme étant représentatifs de la population concernée.</i>			
# HC9A: Telephone mobile			
Information		[Type= discrète] [Format=numeric] [Gamme= 1-9] [Manquant=*]	
Statistiques [NP/ P]		[Valide=10116 /-] [Non-valide=204 /-]	
Valeur	Libellé	Enreg.	Pourcentage
1	Oui	8385	82.9%
2	Non	1723	17.0%
9	Manquant	8	0.1%
Sysmiss		204	
<i>Avertissement: Ces chiffres indiquent le nombre de cas identifiés dans le fichier de données. Ils ne peuvent pas être interprétés comme étant représentatifs de la population concernée.</i>			
# HC9B: Bicyclette			
Information		[Type= discrète] [Format=numeric] [Gamme= 1-9] [Manquant=*]	
Statistiques [NP/ P]		[Valide=10116 /-] [Non-valide=204 /-]	
Valeur	Libellé	Enreg.	Pourcentage
1	Oui	396	3.9%
2	Non	9691	95.8%
9	Manquant	29	0.3%
Sysmiss		204	
<i>Avertissement: Ces chiffres indiquent le nombre de cas identifiés dans le fichier de données. Ils ne peuvent pas être interprétés comme étant représentatifs de la population concernée.</i>			
# HC9C: Motocyclette / Scooter			
Information		[Type= discrète] [Format=numeric] [Gamme= 1-9] [Manquant=*]	
Statistiques [NP/ P]		[Valide=10116 /-] [Non-valide=204 /-]	
Valeur	Libellé	Enreg.	Pourcentage
1	Oui	173	1.7%
2	Non	9907	97.9%
9	Manquant	36	0.4%
Sysmiss		204	
<i>Avertissement: Ces chiffres indiquent le nombre de cas identifiés dans le fichier de données. Ils ne peuvent pas être interprétés comme étant représentatifs de la population concernée.</i>			
# HC9D: Charrette tirée par un animal			
Information		[Type= discrète] [Format=numeric] [Gamme= 1-9] [Manquant=*]	
Statistiques [NP/ P]		[Valide=10116 /-] [Non-valide=204 /-]	
Valeur	Libellé	Enreg.	Pourcentage
1	Oui	2304	22.8%
2	Non	7779	76.9%

# HC9D: Charrette tirée par un animal			
Valeur	Libellé	Enreg.	Pourcentage
9	Manquant	33	0.3%
Sysmiss		204	
<i>Avertissement: Ces chiffres indiquent le nombre de cas identifiés dans le fichier de données. Ils ne peuvent pas être interprétés comme étant représentatifs de la population concernée.</i>			
# HC9E: Voiture / Camion			
Information		[Type= discrète] [Format=numeric] [Gamme= 1-9] [Manquant=*]	
Statistiques [NP/ P]		[Valide=10116 /-] [Non-valide=204 /-]	
Valeur	Libellé	Enreg.	Pourcentage
1	Oui	1060	10.5%
2	Non	9026	89.2%
9	Manquant	30	0.3%
Sysmiss		204	
<i>Avertissement: Ces chiffres indiquent le nombre de cas identifiés dans le fichier de données. Ils ne peuvent pas être interprétés comme étant représentatifs de la population concernée.</i>			
# HC9F: Bateau ? moteur			
Information		[Type= discrète] [Format=numeric] [Gamme= 1-9] [Manquant=*]	
Statistiques [NP/ P]		[Valide=10116 /-] [Non-valide=204 /-]	
Valeur	Libellé	Enreg.	Pourcentage
1	Oui	69	0.7%
2	Non	10014	99.0%
9	Manquant	33	0.3%
Sysmiss		204	
<i>Avertissement: Ces chiffres indiquent le nombre de cas identifiés dans le fichier de données. Ils ne peuvent pas être interprétés comme étant représentatifs de la population concernée.</i>			
# HC9G: Ordinateur			
Information		[Type= discrète] [Format=numeric] [Gamme= 1-9] [Manquant=*]	
Statistiques [NP/ P]		[Valide=10116 /-] [Non-valide=204 /-]	
Valeur	Libellé	Enreg.	Pourcentage
1	Oui	382	3.8%
2	Non	9704	95.9%
9	Manquant	30	0.3%
Sysmiss		204	
<i>Avertissement: Ces chiffres indiquent le nombre de cas identifiés dans le fichier de données. Ils ne peuvent pas être interprétés comme étant représentatifs de la population concernée.</i>			
# HC10: Un membre du ménage est propriétaire du logement			
Information		[Type= discrète] [Format=numeric] [Gamme= 1-9] [Manquant=*]	
Statistiques [NP/ P]		[Valide=10116 /-] [Non-valide=204 /-]	
Valeur	Libellé	Enreg.	Pourcentage
1	Propriétaire	8179	80.9%
2	Location	1213	12.0%
6	Autre (pas propriétaire ni pas loué)	714	7.1%
9	Manquant	10	0.1%
Sysmiss		204	
<i>Avertissement: Ces chiffres indiquent le nombre de cas identifiés dans le fichier de données. Ils ne peuvent pas être interprétés comme étant représentatifs de la population concernée.</i>			
# HC11: Certains membres du ménage possèdent la terre qui peut être			
Information		[Type= discrète] [Format=numeric] [Gamme= 1-9] [Manquant=*]	

# HC11: Certains membres du menage poss?dent la terre qui peut ?tre			
Statistiques [NP/ P]		[Valide=10116 /-] [Non-valide=204 /-]	
Valeur	Libellé	Enreg.	Pourcentage
1	Oui	4097	40.5%
2	Non	6002	59.3%
9	Manquant	17	0.2%
Sysmiss		204	
<i>Avertissement: Ces chiffres indiquent le nombre de cas identifiés dans le fichier de données. Ils ne peuvent pas être interprétés comme étant représentatifs de la population concernée.</i>			
# HC12: Hectares de terres agricoles les membres du menage poss?dent			
Information		[Type= continue] [Format=numeric] [Gamme= 0-99] [Manquant=*]	
Statistiques [NP/ P]		[Valide=4097 /-] [Non-valide=6223 /-]	
Valeur	Libellé	Enreg.	Pourcentage
0	Moins d'un hectare	842	27.4%
95	Plus de 95	164	5.3%
98	NSP	2042	66.4%
99	Manquant	27	0.9%
<i>Avertissement: Ces chiffres indiquent le nombre de cas identifiés dans le fichier de données. Ils ne peuvent pas être interprétés comme étant représentatifs de la population concernée.</i>			
# HC13: Menage poss?de des animaux de ferme ou de la volaille			
Information		[Type= discrète] [Format=numeric] [Gamme= 1-9] [Manquant=*]	
Statistiques [NP/ P]		[Valide=10116 /-] [Non-valide=204 /-]	
Valeur	Libellé	Enreg.	Pourcentage
1	Oui	6597	65.2%
2	Non	3503	34.6%
9	Manquant	16	0.2%
Sysmiss		204	
<i>Avertissement: Ces chiffres indiquent le nombre de cas identifiés dans le fichier de données. Ils ne peuvent pas être interprétés comme étant représentatifs de la population concernée.</i>			
# HC14A: Ovins			
Information		[Type= continue] [Format=numeric] [Gamme= 0-9999] [Manquant=*]	
Statistiques [NP/ P]		[Valide=6597 /-] [Non-valide=3723 /-]	
Valeur	Libellé	Enreg.	Pourcentage
9995	+9995	0	
9998	NSP	113	97.4%
9999	Manquant	3	2.6%
<i>Avertissement: Ces chiffres indiquent le nombre de cas identifiés dans le fichier de données. Ils ne peuvent pas être interprétés comme étant représentatifs de la population concernée.</i>			
# HC14B: Bovins			
Information		[Type= continue] [Format=numeric] [Gamme= 0-9999] [Manquant=*]	
Statistiques [NP/ P]		[Valide=6597 /-] [Non-valide=3723 /-]	
Valeur	Libellé	Enreg.	Pourcentage
9995	+9995	3	2.4%
9998	NSP	119	96.0%
9999	Manquant	2	1.6%
<i>Avertissement: Ces chiffres indiquent le nombre de cas identifiés dans le fichier de données. Ils ne peuvent pas être interprétés comme étant représentatifs de la population concernée.</i>			
# HC14C: Caprins			
Information		[Type= continue] [Format=numeric] [Gamme= 0-9999] [Manquant=*]	

# HC14C: Caprins			
Statistiques [NP/ P]		[Valide=6597 /-] [Non-valide=3723 /-]	
Valeur	Libellé	Enreg.	Pourcentage
9995	+9995	0	
9998	NSP	128	97.7%
9999	Manquant	3	2.3%
<i>Avertissement: Ces chiffres indiquent le nombre de cas identifiés dans le fichier de données. Ils ne peuvent pas être interprétés comme étant représentatifs de la population concernée.</i>			
# HC14D: Camelins			
Information		[Type= continue] [Format=numeric] [Gamme= 0-9999] [Manquant=*]	
Statistiques [NP/ P]		[Valide=6597 /-] [Non-valide=3723 /-]	
Valeur	Libellé	Enreg.	Pourcentage
9995	+9995	0	
9998	NSP	30	90.9%
9999	Manquant	3	9.1%
<i>Avertissement: Ces chiffres indiquent le nombre de cas identifiés dans le fichier de données. Ils ne peuvent pas être interprétés comme étant représentatifs de la population concernée.</i>			
# HC14E: Equins			
Information		[Type= continue] [Format=numeric] [Gamme= 0-9999] [Manquant=*]	
Statistiques [NP/ P]		[Valide=6597 /-] [Non-valide=3723 /-]	
Valeur	Libellé	Enreg.	Pourcentage
9995	+9995	0	
9998	NSP	21	80.8%
9999	Manquant	5	19.2%
<i>Avertissement: Ces chiffres indiquent le nombre de cas identifiés dans le fichier de données. Ils ne peuvent pas être interprétés comme étant représentatifs de la population concernée.</i>			
# HC14F: Volailles			
Information		[Type= continue] [Format=numeric] [Gamme= 0-9999] [Manquant=*]	
Statistiques [NP/ P]		[Valide=6597 /-] [Non-valide=3723 /-]	
Valeur	Libellé	Enreg.	Pourcentage
9995	+9995	0	
9998	NSP	41	83.7%
9999	Manquant	8	16.3%
<i>Avertissement: Ces chiffres indiquent le nombre de cas identifiés dans le fichier de données. Ils ne peuvent pas être interprétés comme étant représentatifs de la population concernée.</i>			
# HC15: Tout membre du ménage compte en banque			
Information		[Type= discrète] [Format=numeric] [Gamme= 1-9] [Manquant=*]	
Statistiques [NP/ P]		[Valide=10116 /-] [Non-valide=204 /-]	
Valeur	Libellé	Enreg.	Pourcentage
1	Oui	1689	16.7%
2	Non	8374	82.8%
9	Manquant	53	0.5%
Sysmiss		204	
<i>Avertissement: Ces chiffres indiquent le nombre de cas identifiés dans le fichier de données. Ils ne peuvent pas être interprétés comme étant représentatifs de la population concernée.</i>			
# TN1: Menage poss?de des moustiquaires			
Information		[Type= discrète] [Format=numeric] [Gamme= 1-9] [Manquant=*]	
Statistiques [NP/ P]		[Valide=10116 /-] [Non-valide=204 /-]	

# TN1: Menage poss?de des moustiquaires			
Valeur	Libellé	Enreg.	Pourcentage
1	Oui	6402	63.3%
2	Non	3703	36.6%
9	Manquant	11	0.1%
Sysmiss		204	
<i>Avertissement: Ces chiffres indiquent le nombre de cas identifiés dans le fichier de données. Ils ne peuvent pas être interprétés comme étant représentatifs de la population concernée.</i>			
# TN2: Nombre de moustiquaires			
Information	[Type= discrète] [Format=numeric] [Gamme= 1-10] [Manquant=*]		
Statistiques [NP/ P]	[Valide=6402 /-] [Non-valide=3918 /-]		
Valeur	Libellé	Enreg.	Pourcentage
1		2679	41.8%
2		2322	36.3%
3		1053	16.4%
4		182	2.8%
5		85	1.3%
6		45	0.7%
7		15	0.2%
8		9	0.1%
9		3	0.0%
10		9	0.1%
Sysmiss		3918	
<i>Avertissement: Ces chiffres indiquent le nombre de cas identifiés dans le fichier de données. Ils ne peuvent pas être interprétés comme étant représentatifs de la population concernée.</i>			
# CD6: Total enfants ?ges de 2-14 ans			
Information	[Type= discrète] [Format=numeric] [Gamme= 1-17] [Manquant=*]		
Statistiques [NP/ P]	[Valide=7906 /-] [Non-valide=2414 /-]		
Valeur	Libellé	Enreg.	Pourcentage
1		1826	23.1%
2		1856	23.5%
3		1674	21.2%
4		1229	15.5%
5		714	9.0%
6		380	4.8%
7		119	1.5%
8		52	0.7%
9		24	0.3%
10		16	0.2%
11		7	0.1%
12		5	0.1%
15		1	0.0%
16		1	0.0%
17		2	0.0%
Sysmiss		2414	
<i>Avertissement: Ces chiffres indiquent le nombre de cas identifiés dans le fichier de données. Ils ne peuvent pas être interprétés comme étant représentatifs de la population concernée.</i>			

# CD8: Numero de rang de l'enfant			
Information		[Type= discrète] [Format=numeric] [Gamme= 1-8] [Manquant=*]	
Statistiques [NP/ P]		[Valide=7906 /-] [Non-valide=2414 /-]	
Valeur	Libellé	Enreg.	Pourcentage
1		3871	49.0%
2		2019	25.5%
3		1004	12.7%
4		605	7.7%
5		255	3.2%
6		105	1.3%
7		33	0.4%
8		14	0.2%
Sysmiss		2414	
<i>Avertissement: Ces chiffres indiquent le nombre de cas identifiés dans le fichier de données. Ils ne peuvent pas être interprétés comme étant représentatifs de la population concernée.</i>			
# CD9: Numero de ligne de l'enfant			
Information		[Type= discrète] [Format=numeric] [Gamme= 2-97] [Manquant=*]	
Statistiques [NP/ P]		[Valide=7906 /-] [Non-valide=2414 /-]	
Valeur	Libellé	Enreg.	Pourcentage
2		310	3.9%
3		1935	24.5%
4		1686	21.3%
5		1339	16.9%
6		1002	12.7%
7		620	7.8%
8		417	5.3%
9		256	3.2%
10		139	1.8%
11		79	1.0%
12		45	0.6%
13		30	0.4%
14		17	0.2%
15		8	0.1%
16		5	0.1%
17		1	0.0%
18		5	0.1%
19		4	0.1%
20		2	0.0%
21		1	0.0%
23		3	0.0%
24		1	0.0%
30		1	0.0%
97	Incoherent	0	
Sysmiss		2414	
<i>Avertissement: Ces chiffres indiquent le nombre de cas identifiés dans le fichier de données. Ils ne peuvent pas être interprétés comme étant représentatifs de la population concernée.</i>			
# CD_FLAG: Indicateur pour le ligne d'enfant correct			
Information		[Type= discrète] [Format=numeric] [Gamme= 1-2] [Manquant=*]	

# CD_FLAG: Indicateur pour le ligne d'enfant correct			
Statistiques [NP/ P]		[Valide=7906 /-] [Non-valide=2414 /-]	
Valeur	Libellé	Enreg.	Pourcentage
1	Enfant correct selectione	6970	88.2%
2	Enfant incorrect selectione	936	11.8%
Sysmiss		2414	
<i>Avertissement: Ces chiffres indiquent le nombre de cas identifiés dans le fichier de données. Ils ne peuvent pas être interprétés comme étant représentatifs de la population concernée.</i>			
# CD11: Retirer les privilèges, interdire de faire quelque chose qu'			
Information		[Type= discrète] [Format=numeric] [Gamme= 1-9] [Manquant=*]	
Statistiques [NP/ P]		[Valide=7906 /-] [Non-valide=2414 /-]	
Valeur	Libellé	Enreg.	Pourcentage
1	Oui	6083	76.9%
2	Non	1769	22.4%
9	Manquant	54	0.7%
Sysmiss		2414	
<i>Avertissement: Ces chiffres indiquent le nombre de cas identifiés dans le fichier de données. Ils ne peuvent pas être interprétés comme étant représentatifs de la population concernée.</i>			
# CD12: Expliquer pourquoi son comportement n'est pas acceptable			
Information		[Type= discrète] [Format=numeric] [Gamme= 1-9] [Manquant=*]	
Statistiques [NP/ P]		[Valide=7906 /-] [Non-valide=2414 /-]	
Valeur	Libellé	Enreg.	Pourcentage
1	Oui	6457	81.7%
2	Non	1388	17.6%
9	Manquant	61	0.8%
Sysmiss		2414	
<i>Avertissement: Ces chiffres indiquent le nombre de cas identifiés dans le fichier de données. Ils ne peuvent pas être interprétés comme étant représentatifs de la population concernée.</i>			
# CD13: Le/la secouer			
Information		[Type= discrète] [Format=numeric] [Gamme= 1-9] [Manquant=*]	
Statistiques [NP/ P]		[Valide=7906 /-] [Non-valide=2414 /-]	
Valeur	Libellé	Enreg.	Pourcentage
1	Oui	4819	61.0%
2	Non	3015	38.1%
9	Manquant	72	0.9%
Sysmiss		2414	
<i>Avertissement: Ces chiffres indiquent le nombre de cas identifiés dans le fichier de données. Ils ne peuvent pas être interprétés comme étant représentatifs de la population concernée.</i>			
# CD14: Hurler, crier après lui			
Information		[Type= discrète] [Format=numeric] [Gamme= 1-9] [Manquant=*]	
Statistiques [NP/ P]		[Valide=7906 /-] [Non-valide=2414 /-]	
Valeur	Libellé	Enreg.	Pourcentage
1	Oui	6030	76.3%
2	Non	1792	22.7%
9	Manquant	84	1.1%
Sysmiss		2414	
<i>Avertissement: Ces chiffres indiquent le nombre de cas identifiés dans le fichier de données. Ils ne peuvent pas être interprétés comme étant représentatifs de la population concernée.</i>			

# CD15: Lui donner quelque chose d'autre ? faire			
Information	[Type= discrète] [Format=numeric] [Gamme= 1-9] [Manquant=*]		
Statistiques [NP/ P]	[Valide=7906 /-] [Non-valide=2414 /-]		
Valeur	Libellé	Enreg.	Pourcentage
1	Oui	4880	61.7%
2	Non	2957	37.4%
9	Manquant	69	0.9%
Sysmiss		2414	
<i>Avertissement: Ces chiffres indiquent le nombre de cas identifiés dans le fichier de données. Ils ne peuvent pas être interprétés comme étant représentatifs de la population concernée.</i>			
# CD16: Lui donner une fessée, le/la frapper ou le/la taper sur les			
Information	[Type= discrète] [Format=numeric] [Gamme= 1-9] [Manquant=*]		
Statistiques [NP/ P]	[Valide=7906 /-] [Non-valide=2414 /-]		
Valeur	Libellé	Enreg.	Pourcentage
1	Oui	3447	43.6%
2	Non	4378	55.4%
9	Manquant	81	1.0%
Sysmiss		2414	
<i>Avertissement: Ces chiffres indiquent le nombre de cas identifiés dans le fichier de données. Ils ne peuvent pas être interprétés comme étant représentatifs de la population concernée.</i>			
# CD17: Le/la frapper sur les fesses ou sur une autre partie du corp			
Information	[Type= discrète] [Format=numeric] [Gamme= 1-9] [Manquant=*]		
Statistiques [NP/ P]	[Valide=7906 /-] [Non-valide=2414 /-]		
Valeur	Libellé	Enreg.	Pourcentage
1	Oui	2202	27.9%
2	Non	5636	71.3%
9	Manquant	68	0.9%
Sysmiss		2414	
<i>Avertissement: Ces chiffres indiquent le nombre de cas identifiés dans le fichier de données. Ils ne peuvent pas être interprétés comme étant représentatifs de la population concernée.</i>			
# CD18: L'appeler idiot, paresseux-euse ou autre mot similaire			
Information	[Type= discrète] [Format=numeric] [Gamme= 1-9] [Manquant=*]		
Statistiques [NP/ P]	[Valide=7906 /-] [Non-valide=2414 /-]		
Valeur	Libellé	Enreg.	Pourcentage
1	Oui	3660	46.3%
2	Non	4178	52.8%
9	Manquant	68	0.9%
Sysmiss		2414	
<i>Avertissement: Ces chiffres indiquent le nombre de cas identifiés dans le fichier de données. Ils ne peuvent pas être interprétés comme étant représentatifs de la population concernée.</i>			
# CD19: Le/la frapper ou le/la gifler sur le visage, la t?te ou les			
Information	[Type= discrète] [Format=numeric] [Gamme= 1-9] [Manquant=*]		
Statistiques [NP/ P]	[Valide=7906 /-] [Non-valide=2414 /-]		
Valeur	Libellé	Enreg.	Pourcentage
1	Oui	1640	20.7%
2	Non	6196	78.4%
9	Manquant	70	0.9%
Sysmiss		2414	

# CD19: Le/la frapper ou le/la gifler sur le visage, la t?te ou les			
<i>Avertissement: Ces chiffres indiquent le nombre de cas identifiés dans le fichier de données. Ils ne peuvent pas être interprétés comme étant représentatifs de la population concernée.</i>			
# CD20: Le/la frapper ou le/la taper sur les mains, les bras our les			
Information		[Type= discrète] [Format=numeric] [Gamme= 1-9] [Manquant=*]	
Statistiques [NP/ P]		[Valide=7906 /-] [Non-valide=2414 /-]	
Valeur	Libellé	Enreg.	Pourcentage
1	Oui	2616	33.1%
2	Non	5218	66.0%
9	Manquant	72	0.9%
Sysmiss		2414	
<i>Avertissement: Ces chiffres indiquent le nombre de cas identifiés dans le fichier de données. Ils ne peuvent pas être interprétés comme étant représentatifs de la population concernée.</i>			
# CD21: Le/la battre aussi fort que possible			
Information		[Type= discrète] [Format=numeric] [Gamme= 1-9] [Manquant=*]	
Statistiques [NP/ P]		[Valide=7906 /-] [Non-valide=2414 /-]	
Valeur	Libellé	Enreg.	Pourcentage
1	Oui	1079	13.6%
2	Non	6756	85.5%
9	Manquant	71	0.9%
Sysmiss		2414	
<i>Avertissement: Ces chiffres indiquent le nombre de cas identifiés dans le fichier de données. Ils ne peuvent pas être interprétés comme étant représentatifs de la population concernée.</i>			
# CD22: On pense qu'il est nécessaire de le/la punir physiquement po			
Information		[Type= discrète] [Format=numeric] [Gamme= 1-9] [Manquant=*]	
Statistiques [NP/ P]		[Valide=7906 /-] [Non-valide=2414 /-]	
Valeur	Libellé	Enreg.	Pourcentage
1	Oui	2826	35.7%
2	Non	4660	58.9%
8	NSP / Sans d'opinion	360	4.6%
9	Manquant	60	0.8%
Sysmiss		2414	
<i>Avertissement: Ces chiffres indiquent le nombre de cas identifiés dans le fichier de données. Ils ne peuvent pas être interprétés comme étant représentatifs de la population concernée.</i>			
# HW1: Lieu o? les membres du menage se lavent les mains la plupart			
Information		[Type= discrète] [Format=numeric] [Gamme= 1-9] [Manquant=*]	
Statistiques [NP/ P]		[Valide=10116 /-] [Non-valide=204 /-]	
Valeur	Libellé	Enreg.	Pourcentage
1	Observe	5192	51.3%
2	Pas dans le logement/terrain/jardin/cour	3041	30.1%
3	Pas de permission de voir	751	7.4%
6	Autre raison	1116	11.0%
9	Manquant	16	0.2%
Sysmiss		204	
<i>Avertissement: Ces chiffres indiquent le nombre de cas identifiés dans le fichier de données. Ils ne peuvent pas être interprétés comme étant représentatifs de la population concernée.</i>			
# HW2: L'eau disponible au lieu specifique de lavage des mains			
Information		[Type= discrète] [Format=numeric] [Gamme= 1-9] [Manquant=*]	
Statistiques [NP/ P]		[Valide=5192 /-] [Non-valide=5128 /-]	

# HW2: L'eau disponible au lieu spécifique de lavage des mains			
Valeur	Libellé	Enreg.	Pourcentage
1	Eau disponible	3964	76.3%
2	Eau non disponible	1192	23.0%
9	Manquant	36	0.7%
Sysmiss		5128	
<i>Avertissement: Ces chiffres indiquent le nombre de cas identifiés dans le fichier de données. Ils ne peuvent pas être interprétés comme étant représentatifs de la population concernée.</i>			
# HW3A: Morceau de savon			
Information		[Type= discrète] [Format=character] [Manquant=*]	
Statistiques [NP/ P]		[Valide=3240 /-] [Non-valide=0 /-]	
Valeur	Libellé	Enreg.	Pourcentage
?		15	0.5%
A		3225	99.5%
<i>Avertissement: Ces chiffres indiquent le nombre de cas identifiés dans le fichier de données. Ils ne peuvent pas être interprétés comme étant représentatifs de la population concernée.</i>			
# HW3B: Nettoyant (Poudre / Liquide / P?te)			
Information		[Type= discrète] [Format=character] [Manquant=*]	
Statistiques [NP/ P]		[Valide=301 /-] [Non-valide=0 /-]	
Valeur	Libellé	Enreg.	Pourcentage
?		15	5.0%
B		286	95.0%
<i>Avertissement: Ces chiffres indiquent le nombre de cas identifiés dans le fichier de données. Ils ne peuvent pas être interprétés comme étant représentatifs de la population concernée.</i>			
# HW3C: Savon liquide			
Information		[Type= discrète] [Format=character] [Manquant=*]	
Statistiques [NP/ P]		[Valide=246 /-] [Non-valide=0 /-]	
Valeur	Libellé	Enreg.	Pourcentage
?		15	6.1%
C		231	93.9%
<i>Avertissement: Ces chiffres indiquent le nombre de cas identifiés dans le fichier de données. Ils ne peuvent pas être interprétés comme étant représentatifs de la population concernée.</i>			
# HW3D: Cendre			
Information		[Type= discrète] [Format=character] [Manquant=*]	
Statistiques [NP/ P]		[Valide=61 /-] [Non-valide=0 /-]	
Valeur	Libellé	Enreg.	Pourcentage
?		15	24.6%
D		46	75.4%
<i>Avertissement: Ces chiffres indiquent le nombre de cas identifiés dans le fichier de données. Ils ne peuvent pas être interprétés comme étant représentatifs de la population concernée.</i>			
# HW3E: OMO			
Information		[Type= discrète] [Format=character] [Manquant=*]	
Statistiques [NP/ P]		[Valide=1305 /-] [Non-valide=0 /-]	
Valeur	Libellé	Enreg.	Pourcentage
?		15	1.1%
E		1290	98.9%
<i>Avertissement: Ces chiffres indiquent le nombre de cas identifiés dans le fichier de données. Ils ne peuvent pas être interprétés comme étant représentatifs de la population concernée.</i>			

# HW3F: Boue/Sable			
Information		[Type= discrète] [Format=character] [Manquant=*]	
Statistiques [NP/ P]		[Valide=33 /-] [Non-valide=0 /-]	
Valeur	Libellé	Enreg.	Pourcentage
?		15	45.5%
F		18	54.5%

Avertissement: Ces chiffres indiquent le nombre de cas identifiés dans le fichier de données. Ils ne peuvent pas être interprétés comme étant représentatifs de la population concernée.

# HW3Y: Rien			
Information	[Type= discrète] [Format=character] [Manquant=*]		
Statistiques [NP/ P]	[Valide=1657 /-] [Non-valide=0 /-]		
Valeur	Libellé	Enreg.	Pourcentage
?		15	0.9%
Y		1642	99.1%
<i>Avertissement: Ces chiffres indiquent le nombre de cas identifiés dans le fichier de données. Ils ne peuvent pas être interprétés comme étant représentatifs de la population concernée.</i>			
# HW4: Savon ou autres produits nettoyants sont disponibles dans le			
Information	[Type= discrète] [Format=numeric] [Gamme= 1-9] [Manquant=*]		
Statistiques [NP/ P]	[Valide=6592 /-] [Non-valide=3728 /-]		
Valeur	Libellé	Enreg.	Pourcentage
1	Oui	3946	59.9%
2	Non	2575	39.1%
9	Manquant	71	1.1%
Sysmiss		3728	
<i>Avertissement: Ces chiffres indiquent le nombre de cas identifiés dans le fichier de données. Ils ne peuvent pas être interprétés comme étant représentatifs de la population concernée.</i>			
# HW5A: Morceau savon			
Information	[Type= discrète] [Format=character] [Manquant=*]		
Statistiques [NP/ P]	[Valide=3255 /-] [Non-valide=0 /-]		
Valeur	Libellé	Enreg.	Pourcentage
?		19	0.6%
A		3236	99.4%
<i>Avertissement: Ces chiffres indiquent le nombre de cas identifiés dans le fichier de données. Ils ne peuvent pas être interprétés comme étant représentatifs de la population concernée.</i>			
# HW5B: Nettoyant (Poudre / Liquide / P?te)			
Information	[Type= discrète] [Format=character] [Manquant=*]		
Statistiques [NP/ P]	[Valide=263 /-] [Non-valide=0 /-]		
Valeur	Libellé	Enreg.	Pourcentage
?		19	7.2%
B		244	92.8%
<i>Avertissement: Ces chiffres indiquent le nombre de cas identifiés dans le fichier de données. Ils ne peuvent pas être interprétés comme étant représentatifs de la population concernée.</i>			
# HW5C: Savon liquide			
Information	[Type= discrète] [Format=character] [Manquant=*]		
Statistiques [NP/ P]	[Valide=192 /-] [Non-valide=0 /-]		
Valeur	Libellé	Enreg.	Pourcentage
?		19	9.9%
C		173	90.1%
<i>Avertissement: Ces chiffres indiquent le nombre de cas identifiés dans le fichier de données. Ils ne peuvent pas être interprétés comme étant représentatifs de la population concernée.</i>			
# HW5D: Cendre			
Information	[Type= discrète] [Format=character] [Manquant=*]		
Statistiques [NP/ P]	[Valide=53 /-] [Non-valide=0 /-]		
Valeur	Libellé	Enreg.	Pourcentage
?		19	35.8%
D		34	64.2%

# HW5D: Cendre			
<i>Avertissement: Ces chiffres indiquent le nombre de cas identifiés dans le fichier de données. Ils ne peuvent pas être interprétés comme étant représentatifs de la population concernée.</i>			
# HW5E: OMO			
Information		[Type= discrète] [Format=character] [Manquant=*]	
Statistiques [NP/ P]		[Valide=1371 /-] [Non-valide=0 /-]	
Valeur	Libellé	Enreg.	Pourcentage
?		19	1.4%
E		1352	98.6%
<i>Avertissement: Ces chiffres indiquent le nombre de cas identifiés dans le fichier de données. Ils ne peuvent pas être interprétés comme étant représentatifs de la population concernée.</i>			
# HW5F: Boue/Sable			
Information		[Type= discrète] [Format=character] [Manquant=*]	
Statistiques [NP/ P]		[Valide=75 /-] [Non-valide=0 /-]	
Valeur	Libellé	Enreg.	Pourcentage
?		19	25.3%
F		56	74.7%
<i>Avertissement: Ces chiffres indiquent le nombre de cas identifiés dans le fichier de données. Ils ne peuvent pas être interprétés comme étant représentatifs de la population concernée.</i>			
# HW5Y: N'a pas pu montrer/A refuser de montrer			
Information		[Type= discrète] [Format=character] [Manquant=*]	
Statistiques [NP/ P]		[Valide=388 /-] [Non-valide=0 /-]	
Valeur	Libellé	Enreg.	Pourcentage
?		19	4.9%
Y		369	95.1%
<i>Avertissement: Ces chiffres indiquent le nombre de cas identifiés dans le fichier de données. Ils ne peuvent pas être interprétés comme étant représentatifs de la population concernée.</i>			
# HW6A: Apr?s avoir fait ses besoins			
Information		[Type= discrète] [Format=character] [Manquant=*]	
Statistiques [NP/ P]		[Valide=5186 /-] [Non-valide=0 /-]	
Valeur	Libellé	Enreg.	Pourcentage
?		23	0.4%
A		5163	99.6%
<i>Avertissement: Ces chiffres indiquent le nombre de cas identifiés dans le fichier de données. Ils ne peuvent pas être interprétés comme étant représentatifs de la population concernée.</i>			
# HW6B: Apr?s avoir nettoye un enfant/un malade			
Information		[Type= discrète] [Format=character] [Manquant=*]	
Statistiques [NP/ P]		[Valide=1390 /-] [Non-valide=0 /-]	
Valeur	Libellé	Enreg.	Pourcentage
?		23	1.7%
B		1367	98.3%
<i>Avertissement: Ces chiffres indiquent le nombre de cas identifiés dans le fichier de données. Ils ne peuvent pas être interprétés comme étant représentatifs de la population concernée.</i>			
# HW6C: Avant de preparer le repas			
Information		[Type= discrète] [Format=character] [Manquant=*]	
Statistiques [NP/ P]		[Valide=2891 /-] [Non-valide=0 /-]	
Valeur	Libellé	Enreg.	Pourcentage
?		23	0.8%
C		2868	99.2%

# HW6C: Avant de préparer le repas			
<i>Avertissement: Ces chiffres indiquent le nombre de cas identifiés dans le fichier de données. Ils ne peuvent pas être interprétés comme étant représentatifs de la population concernée.</i>			
# HW6D: Avant de manger			
Information		[Type= discrète] [Format=character] [Manquant=*]	
Statistiques [NP/ P]		[Valide=8962 /-] [Non-valide=0 /-]	
Valeur	Libellé	Enreg.	Pourcentage
?		23	0.3%
D		8939	99.7%
<i>Avertissement: Ces chiffres indiquent le nombre de cas identifiés dans le fichier de données. Ils ne peuvent pas être interprétés comme étant représentatifs de la population concernée.</i>			
# HW6E: Avant d'allaiter/donner ? manger ? un enfant/un malade			
Information		[Type= discrète] [Format=character] [Manquant=*]	
Statistiques [NP/ P]		[Valide=1020 /-] [Non-valide=0 /-]	
Valeur	Libellé	Enreg.	Pourcentage
?		23	2.3%
E		997	97.7%
<i>Avertissement: Ces chiffres indiquent le nombre de cas identifiés dans le fichier de données. Ils ne peuvent pas être interprétés comme étant représentatifs de la population concernée.</i>			
# HW6Y: NSP			
Information		[Type= discrète] [Format=character] [Manquant=*]	
Statistiques [NP/ P]		[Valide=330 /-] [Non-valide=0 /-]	
Valeur	Libellé	Enreg.	Pourcentage
?		23	7.0%
Y		307	93.0%
<i>Avertissement: Ces chiffres indiquent le nombre de cas identifiés dans le fichier de données. Ils ne peuvent pas être interprétés comme étant représentatifs de la population concernée.</i>			
# SII: Resultat du test de l'échantillon du sel			
Information		[Type= discrète] [Format=numeric] [Gamme= 1-9] [Manquant=*]	
Statistiques [NP/ P]		[Valide=10116 /-] [Non-valide=204 /-]	
Valeur	Libellé	Enreg.	Pourcentage
1	Pas iode 0 PPM	6669	65.9%
2	Plus de 0 PPM et moins de 15 PPM	1679	16.6%
3	15 PPM ou plus	750	7.4%
6	Pas de sel dans le ménage	645	6.4%
7	Sel non teste	209	2.1%
9	Manquant	164	1.6%
Sysmiss		204	
<i>Avertissement: Ces chiffres indiquent le nombre de cas identifiés dans le fichier de données. Ils ne peuvent pas être interprétés comme étant représentatifs de la population concernée.</i>			
# HHSEX: Sexe du Chef de Menage			
Information		[Type= discrète] [Format=numeric] [Gamme= 1-9] [Manquant=*]	
Statistiques [NP/ P]		[Valide=10116 /-] [Non-valide=204 /-]	
Valeur	Libellé	Enreg.	Pourcentage
1	Male	7533	74.5%
2	Female	2583	25.5%
9	Missing	0	
Sysmiss		204	
<i>Avertissement: Ces chiffres indiquent le nombre de cas identifiés dans le fichier de données. Ils ne peuvent pas être interprétés comme étant représentatifs de la population concernée.</i>			

# langue: Langue du chef de menage			
Information	[Type= continue] [Format=numeric] [Gamme= 1-9] [Manquant=*]		
Statistiques [NP/ P]	[Valide=10116 /-] [Non-valide=204 /-]		
Valeur	Libellé	Enreg.	Pourcentage
1	Arabe	8142	80.5%
2	Poular	1424	14.1%
3	Sonike	283	2.8%
4	Wolof	210	2.1%
5	Autre langue	48	0.5%
9	Manquant	9	0.1%
<i>Avertissement: Ces chiffres indiquent le nombre de cas identifiés dans le fichier de données. Ils ne peuvent pas être interprétés comme étant représentatifs de la population concernée.</i>			
# helevel: Niveau d'instruction du chef de menage			
Information	[Type= continue] [Format=numeric] [Gamme= 1-9] [Manquant=*]		
Statistiques [NP/ P]	[Valide=10116 /-] [Non-valide=204 /-]		
Valeur	Libellé	Enreg.	Pourcentage
1	Aucun	2829	28.0%
2	Coranique/Mahadra	3879	38.3%
3	Primaire	1488	14.7%
4	Secondaire & +	1727	17.1%
9	Manquant/NSP	193	1.9%
<i>Avertissement: Ces chiffres indiquent le nombre de cas identifiés dans le fichier de données. Ils ne peuvent pas être interprétés comme étant représentatifs de la population concernée.</i>			
# wscore: Wealth index score			
Information	[Type= continue] [Format=numeric] [Gamme= -1.41877170022998-3.29923246415396] [Manquant=*]		
Statistiques [NP/ P]	[Valide=10320 /-] [Non-valide=0 /-] [Moyenne=0.0198 /-] [Ecart type=1 /-]		
# windex5: Quintile du bien-etre economique			
Information	[Type= discrète] [Format=numeric] [Gamme= 1-5] [Manquant=*]		
Statistiques [NP/ P]	[Valide=10320 /-] [Non-valide=0 /-]		
Valeur	Libellé	Enreg.	Pourcentage
1	Plus pauvre	2171	21.0%
2	Second	2143	20.8%
3	Moyen	2068	20.0%
4	Quatrieme	1941	18.8%
5	Plus riche	1997	19.4%
<i>Avertissement: Ces chiffres indiquent le nombre de cas identifiés dans le fichier de données. Ils ne peuvent pas être interprétés comme étant représentatifs de la population concernée.</i>			
# HHWEIGHT: Household sample weight			
Information	[Type= continue] [Format=numeric] [Gamme= 0-4.04204554311423] [Manquant=*]		
Statistiques [NP/ P]	[Valide=10320 /-] [Non-valide=0 /-] [Moyenne=0.98 /-] [Ecart type=0.436 /-]		
# PSU: Primary sampling unit			
Information	[Type= continue] [Format=numeric] [Gamme= 1-518] [Manquant=*]		
Statistiques [NP/ P]	[Valide=10320 /-] [Non-valide=0 /-] [Moyenne=259.634 /-] [Ecart type=149.603 /-]		
# stratum: Stratum			
Information	[Type= continue] [Format=numeric] [Gamme= 1-26] [Manquant=*]		
Statistiques [NP/ P]	[Valide=10320 /-] [Non-valide=0 /-] [Moyenne=16.329 /-] [Ecart type=6.589 /-]		

Fichier : MICS4mm_anonymise

HH1: Numéro de la grappe

Information [Type= continue] [Format=numeric] [Gamme= 1-518] [Manquant=*]

Statistiques [NP/ P] [Valide=67412 /-] [Non-valide=0 /-] [Moyenne=273.264 /-] [Ecart type=147.629 /-]

HH2: Numéro du ménage

Information [Type= discrète] [Format=numeric] [Gamme= 1-20] [Manquant=*]

Statistiques [NP/ P] [Valide=67412 /-] [Non-valide=0 /-]

Valeur	Libellé	Enreg.	Pourcentage
1		3373	5.0%
2		3577	5.3%
3		3301	4.9%
4		3421	5.1%
5		3353	5.0%
6		3305	4.9%
7		3280	4.9%
8		3356	5.0%
9		3284	4.9%
10		3263	4.8%
11		3199	4.7%
12		3440	5.1%
13		3316	4.9%
14		3455	5.1%
15		3190	4.7%
16		3593	5.3%
17		3362	5.0%
18		3436	5.1%
19		3442	5.1%
20		3466	5.1%

Avertissement: Ces chiffres indiquent le nombre de cas identifiés dans le fichier de données. Ils ne peuvent pas être interprétés comme étant représentatifs de la population concernée.

LN: Numéro de ligne

Information [Type= continue] [Format=numeric] [Gamme= 1-38] [Manquant=*]

Statistiques [NP/ P] [Valide=67412 /-] [Non-valide=0 /-] [Moyenne=3.282 /-] [Ecart type=2.41 /-]

MM1: Nombre de naissances de la mère biologique

Information [Type= discrète] [Format=numeric] [Gamme= 2-17] [Manquant=*]

Statistiques [NP/ P] [Valide=67412 /-] [Non-valide=0 /-]

Valeur	Libellé	Enreg.	Pourcentage
2		550	0.8%
3		1898	2.8%
4		4077	6.0%
5		7976	11.8%
6		7580	11.2%
7		9918	14.7%
8		10703	15.9%
9		9912	14.7%

Fichier : MICS4mm_anonymise

MM1: Nombre de naissances de la mère biologique

Valeur	Libellé	Enreg.	Pourcentage
10		6813	10.1%
11		4000	5.9%
12		2266	3.4%
13		936	1.4%
14		455	0.7%
15		126	0.2%
16		90	0.1%
17		112	0.2%

Avertissement: Ces chiffres indiquent le nombre de cas identifiés dans le fichier de données. Ils ne peuvent pas être interprétés comme étant représentatifs de la population concernée.

MM3: Nombre de naissances précédentes

Information	[Type= discrète] [Format=numeric] [Gamme= 0-14] [Manquant=*]
Statistiques [NP/ P]	[Valide=67412 /-] [Non-valide=0 /-]

Valeur	Libellé	Enreg.	Pourcentage
0		12264	18.2%
1		11079	16.4%
2		10241	15.2%
3		9381	13.9%
4		8115	12.0%
5		5708	8.5%
6		4200	6.2%
7		3000	4.5%
8		1712	2.5%
9		967	1.4%
10		465	0.7%
11		174	0.3%
12		66	0.1%
13		26	0.0%
14		14	0.0%

Avertissement: Ces chiffres indiquent le nombre de cas identifiés dans le fichier de données. Ils ne peuvent pas être interprétés comme étant représentatifs de la population concernée.

MMLN: Numéro personne

Information	[Type= discrète] [Format=numeric] [Gamme= 1-16] [Manquant=*]
Statistiques [NP/ P]	[Valide=67412 /-] [Non-valide=0 /-]

Valeur	Libellé	Enreg.	Pourcentage
1		12287	18.2%
2		11737	17.4%
3		10788	16.0%
4		9429	14.0%
5		7435	11.0%
6		5919	8.8%
7		4266	6.3%
8		2737	4.1%
9		1498	2.2%

Fichier : MICS4mm_anonymise

MMLN: Numéro personne

Valeur	Libellé	Enreg.	Pourcentage
10		741	1.1%
11		341	0.5%
12		135	0.2%
13		57	0.1%
14		22	0.0%
15		13	0.0%
16		7	0.0%

Avertissement: Ces chiffres indiquent le nombre de cas identifiés dans le fichier de données. Ils ne peuvent pas être interprétés comme étant représentatifs de la population concernée.

MM5: Est ce que individu est un home ou une femme

Information	[Type= discrète] [Format=numeric] [Gamme= 1-9] [Manquant=*]
Statistiques [NP/ P]	[Valide=67412 /-] [Non-valide=0 /-]

Valeur	Libellé	Enreg.	Pourcentage
1	Homme	35176	52.2%
2	Femme	32182	47.7%
9	manquant	54	0.1%

Avertissement: Ces chiffres indiquent le nombre de cas identifiés dans le fichier de données. Ils ne peuvent pas être interprétés comme étant représentatifs de la population concernée.

MM6: Est ce que la personne est toujours vivante

Information	[Type= discrète] [Format=numeric] [Gamme= 1-9] [Manquant=*]
Statistiques [NP/ P]	[Valide=67412 /-] [Non-valide=0 /-]

Valeur	Libellé	Enreg.	Pourcentage
1	Oui	59729	88.6%
2	Non	7342	10.9%
8	NSP	220	0.3%
9	manquant	121	0.2%

Avertissement: Ces chiffres indiquent le nombre de cas identifiés dans le fichier de données. Ils ne peuvent pas être interprétés comme étant représentatifs de la population concernée.

MM7: Quel est son âge

Information	[Type= continue] [Format=numeric] [Gamme= 0-99] [Manquant=*]
Statistiques [NP/ P]	[Valide=59850 /-] [Non-valide=7562 /-]

Valeur	Libellé	Enreg.	Pourcentage
99	MANQUANT	1014	100.0%

Avertissement: Ces chiffres indiquent le nombre de cas identifiés dans le fichier de données. Ils ne peuvent pas être interprétés comme étant représentatifs de la population concernée.

MM8: il y'a combien années est décédé

Information	[Type= continue] [Format=numeric] [Gamme= 0-99] [Manquant=*]
Statistiques [NP/ P]	[Valide=7342 /-] [Non-valide=60070 /-]

Valeur	Libellé	Enreg.	Pourcentage
99	MANQUANT	304	100.0%

Avertissement: Ces chiffres indiquent le nombre de cas identifiés dans le fichier de données. Ils ne peuvent pas être interprétés comme étant représentatifs de la population concernée.

MM9: A quel âge est-il décédé

Information	[Type= continue] [Format=numeric] [Gamme= 0-99] [Manquant=*]
Statistiques [NP/ P]	[Valide=7342 /-] [Non-valide=60070 /-]

Fichier : MICS4mm_anonymise

MM9: A quel âge est-il décédé

Valeur	Libellé	Enreg.	Pourcentage
99	MANQUANT	507	100.0%

Avertissement: Ces chiffres indiquent le nombre de cas identifiés dans le fichier de données. Ils ne peuvent pas être interprétés comme étant représentatifs de la population concernée.

MM10: Est ce que .. était enceinte quant elle est décédée

Information [Type= discrète] [Format=numeric] [Gamme= 1-9] [Manquant=*]

Statistiques [NP/ P] [Valide=1172 /-] [Non-valide=66240 /-]

Valeur	Libellé	Enreg.	Pourcentage
1	Oui	110	9.4%
2	Non	720	61.4%
9	manquant	342	29.2%
Sysmiss		66240	

Avertissement: Ces chiffres indiquent le nombre de cas identifiés dans le fichier de données. Ils ne peuvent pas être interprétés comme étant représentatifs de la population concernée.

MM11: Est ce que décédée durant un accouchement

Information [Type= discrète] [Format=numeric] [Gamme= 1-9] [Manquant=*]

Statistiques [NP/ P] [Valide=1062 /-] [Non-valide=66350 /-]

Valeur	Libellé	Enreg.	Pourcentage
1	Oui	74	7.0%
2	Non	653	61.5%
9	manquant	335	31.5%
Sysmiss		66350	

Avertissement: Ces chiffres indiquent le nombre de cas identifiés dans le fichier de données. Ils ne peuvent pas être interprétés comme étant représentatifs de la population concernée.

MM12: Est ce que décédé dans les 2 mois qui ont suivi la fin de la grossesse

Information [Type= discrète] [Format=numeric] [Gamme= 1-9] [Manquant=*]

Statistiques [NP/ P] [Valide=988 /-] [Non-valide=66424 /-]

Valeur	Libellé	Enreg.	Pourcentage
1	Oui	378	38.3%
2	Non	595	60.2%
9	manquant	15	1.5%
Sysmiss		66424	

Avertissement: Ces chiffres indiquent le nombre de cas identifiés dans le fichier de données. Ils ne peuvent pas être interprétés comme étant représentatifs de la population concernée.

MM13: Nombre d'enfants vivants avant le décès

Information [Type= discrète] [Format=numeric] [Gamme= 0-99] [Manquant=*]

Statistiques [NP/ P] [Valide=1172 /-] [Non-valide=66240 /-]

Valeur	Libellé	Enreg.	Pourcentage
0		444	37.9%
1		74	6.3%
2		59	5.0%
3		55	4.7%
4		50	4.3%
5		27	2.3%
6		19	1.6%

Fichier : MICS4mm_anonymise

MM13: Nombre d'enfants vivants avant le décès

Valeur	Libellé	Enreg.	Pourcentage
7		17	1.5%
8		2	0.2%
9		5	0.4%
10		4	0.3%
11		2	0.2%
12		1	0.1%
13		1	0.1%
14		1	0.1%
98	NSP	396	33.8%
99	MANQUANT	15	1.3%
Sysmiss		66240	

Avertissement: Ces chiffres indiquent le nombre de cas identifiés dans le fichier de données. Ils ne peuvent pas être interprétés comme étant représentatifs de la population concernée.

MM7C: Imputed date of birth

Information	[Type= continue] [Format=numeric] [Gamme= 3-1340] [Manquant=*]
Statistiques [NP/ P]	[Valide=67412 /-] [Non-valide=0 /-] [Moyenne=1008.001 /-] [Ecart type=153.556 /-]

MM8C: Imputed date of death

Information	[Type= continue] [Format=numeric] [Gamme= 183-1340] [Manquant=*]
Statistiques [NP/ P]	[Valide=7342 /-] [Non-valide=60070 /-] [Moyenne=1069.158 /-] [Ecart type=167.247 /-]

HH6: Milieu

Information	[Type= discrète] [Format=numeric] [Gamme= 1-9] [Manquant=*]
Statistiques [NP/ P]	[Valide=67412 /-] [Non-valide=0 /-]

Valeur	Libellé	Enreg.	Pourcentage
1	Urbain	29148	43.2%
2	Rural	38264	56.8%
9	Manquant	0	

Avertissement: Ces chiffres indiquent le nombre de cas identifiés dans le fichier de données. Ils ne peuvent pas être interprétés comme étant représentatifs de la population concernée.

HH7: Wilaya

Information	[Type= discrète] [Format=numeric] [Gamme= 1-99] [Manquant=*]
Statistiques [NP/ P]	[Valide=67412 /-] [Non-valide=0 /-]

Valeur	Libellé	Enreg.	Pourcentage
1	Hodh charghy	4679	6.9%
2	Hodh Gharby	3566	5.3%
3	Assaba	6245	9.3%
4	Gorgol	5342	7.9%
5	Brakna	6954	10.3%
6	Trarza	5641	8.4%
7	Adrar	4054	6.0%
8	Dakhlett Nouadibou	4571	6.8%
9	Tagant	3496	5.2%
10	Guidimagha	6754	10.0%
11	Tirs-ezémour	2926	4.3%

Fichier : MICS4mm_anonymise

HH7: Wilaya

Valeur	Libellé	Enreg.	Pourcentage
13	Nouakchott	13184	19.6%
99	Manquant	0	

Avertissement: Ces chiffres indiquent le nombre de cas identifiés dans le fichier de données. Ils ne peuvent pas être interprétés comme étant représentatifs de la population concernée.

WB2: Age de la femme

Information	[Type= continue] [Format=numeric] [Gamme= 15-99] [Manquant=*]
Statistiques [NP/ P]	[Valide=67412 /-] [Non-valide=0 /-]

Valeur	Libellé	Enreg.	Pourcentage
99	Manquant		

Avertissement: Ces chiffres indiquent le nombre de cas identifiés dans le fichier de données. Ils ne peuvent pas être interprétés comme étant représentatifs de la population concernée.

WDOB: Date of birth of woman (CMC)

Information	[Type= continue] [Format=numeric] [Gamme= 739-1162] [Manquant=*]
Statistiques [NP/ P]	[Valide=67412 /-] [Non-valide=0 /-] [Moyenne=994.943 /-] [Ecart type=112.981 /-]

WDOI: Date of interview women (CMC)

Information	[Type= discrète] [Format=numeric] [Gamme= 1338-1343] [Manquant=*]
Statistiques [NP/ P]	[Valide=67412 /-] [Non-valide=0 /-]

Valeur	Libellé	Enreg.	Pourcentage
1338		7527	11.2%
1339		21220	31.5%
1340		25012	37.1%
1341		12284	18.2%
1342		11	0.0%
1343		1358	2.0%

Avertissement: Ces chiffres indiquent le nombre de cas identifiés dans le fichier de données. Ils ne peuvent pas être interprétés comme étant représentatifs de la population concernée.

WMWEIGHT: Women's sample weight

Information	[Type= continue] [Format=numeric] [Gamme= 0.235391103034701-3.90346022000992] [Manquant=*]
Statistiques [NP/ P]	[Valide=67412 /-] [Non-valide=0 /-] [Moyenne=0.994 /-] [Ecart type=0.429 /-]

Fichier : MICS4wm_anonymise

HH1: Numero de la grappe

Information [Type= continue] [Format=numeric] [Gamme= 1-518] [Manquant=*]

Statistiques [NP/ P] [Valide=13657 /-] [Non-valide=0 /-] [Moyenne=269.539 /-] [Ecart type=151.68 /-]

HH2: Numero du menage

Information [Type= discrète] [Format=numeric] [Gamme= 1-20] [Manquant=*]

Statistiques [NP/ P] [Valide=13657 /-] [Non-valide=0 /-]

Valeur	Libellé	Enreg.	Pourcentage
1		688	5.0%
2		699	5.1%
3		690	5.1%
4		687	5.0%
5		668	4.9%
6		666	4.9%
7		674	4.9%
8		651	4.8%
9		698	5.1%
10		676	4.9%
11		676	4.9%
12		694	5.1%
13		673	4.9%
14		701	5.1%
15		668	4.9%
16		686	5.0%
17		673	4.9%
18		710	5.2%
19		705	5.2%
20		674	4.9%

Avertissement: Ces chiffres indiquent le nombre de cas identifiés dans le fichier de données. Ils ne peuvent pas être interprétés comme étant représentatifs de la population concernée.

LN: Numero de ligne

Information [Type= continue] [Format=numeric] [Gamme= 1-38] [Manquant=*]

Statistiques [NP/ P] [Valide=13657 /-] [Non-valide=0 /-] [Moyenne=3.254 /-] [Ecart type=2.469 /-]

WM1: Numero de grappe

Information [Type= continue] [Format=numeric] [Gamme= 1-518] [Manquant=*]

Statistiques [NP/ P] [Valide=13657 /-] [Non-valide=0 /-] [Moyenne=269.539 /-] [Ecart type=151.68 /-]

WM2: Numero de menage

Information [Type= discrète] [Format=numeric] [Gamme= 1-20] [Manquant=*]

Statistiques [NP/ P] [Valide=13657 /-] [Non-valide=0 /-]

Valeur	Libellé	Enreg.	Pourcentage
1		688	5.0%
2		699	5.1%
3		690	5.1%
4		687	5.0%

Fichier : MICS4wm_anonymise

WM2: Numero de menage

Valeur	Libellé	Enreg.	Pourcentage
5		668	4.9%
6		666	4.9%
7		674	4.9%
8		651	4.8%
9		698	5.1%
10		676	4.9%
11		676	4.9%
12		694	5.1%
13		673	4.9%
14		701	5.1%
15		668	4.9%
16		686	5.0%
17		673	4.9%
18		710	5.2%
19		705	5.2%
20		674	4.9%

Avertissement: Ces chiffres indiquent le nombre de cas identifiés dans le fichier de données. Ils ne peuvent pas être interprétés comme étant représentatifs de la population concernée.

WM4: Numero de ligne de la femme

Information [Type= continue] [Format=numeric] [Gamme= 1-38] [Manquant=*]

Statistiques [NP/ P] [Valide=13657 /-] [Non-valide=0 /-] [Moyenne=3.254 /-] [Ecart type=2.469 /-]

WM5: Code de l'enquêtrice

Information [Type= continue] [Format=numeric] [Gamme= 1-99] [Manquant=*]

Statistiques [NP/ P] [Valide=13657 /-] [Non-valide=0 /-] [Moyenne=22.085 /-] [Ecart type=14.663 /-]

WM6D: Jour de l'interview

Information [Type= continue] [Format=numeric] [Gamme= 1-31] [Manquant=*]

Statistiques [NP/ P] [Valide=13657 /-] [Non-valide=0 /-] [Moyenne=15.743 /-] [Ecart type=9.27 /-]

WM6M: Mois de l'interview

Information [Type= discrète] [Format=numeric] [Gamme= 6-11] [Manquant=*]

Statistiques [NP/ P] [Valide=13657 /-] [Non-valide=0 /-]

Valeur	Libellé	Enreg.	Pourcentage
6		1598	11.7%
7		4239	31.0%
8		5050	37.0%
9		2498	18.3%
10		2	0.0%
11		270	2.0%

Avertissement: Ces chiffres indiquent le nombre de cas identifiés dans le fichier de données. Ils ne peuvent pas être interprétés comme étant représentatifs de la population concernée.

WM6Y: Année de l'interview

Information [Type= discrète] [Format=numeric] [Gamme= 2011-2011] [Manquant=*]

Statistiques [NP/ P] [Valide=13657 /-] [Non-valide=0 /-]

Fichier : MICS4wm_anonymise

WM6Y: Année de l'interview

Valeur	Libellé	Enreg.	Pourcentage
2011		13657	100.0%

Avertissement: Ces chiffres indiquent le nombre de cas identifiés dans le fichier de données. Ils ne peuvent pas être interprétés comme étant représentatifs de la population concernée.

WM7: Resultat de l'interview de la femme

Information [Type= discrète] [Format=numeric] [Gamme= 1-96] [Manquant=*]

Statistiques [NP/ P] [Valide=13657 /-] [Non-valide=0 /-]

Valeur	Libellé	Enreg.	Pourcentage
1	Rempli	12754	93.4%
2	Pas a la maison	505	3.7%
3	Refuse	137	1.0%
4	Rempli partiellement	40	0.3%
5	Incapacitee	106	0.8%
96	Autre	115	0.8%

Avertissement: Ces chiffres indiquent le nombre de cas identifiés dans le fichier de données. Ils ne peuvent pas être interprétés comme étant représentatifs de la population concernée.

WM8: Contreleuse sur le terrain

Information [Type= continue] [Format=numeric] [Gamme= 0-99] [Manquant=*]

Statistiques [NP/ P] [Valide=13657 /-] [Non-valide=0 /-] [Moyenne=8.568 /-] [Ecart type=6.476 /-]

WM8A: Code du chef d'equipe

Information [Type= continue] [Format=numeric] [Gamme= 0-99] [Manquant=*]

Statistiques [NP/ P] [Valide=13657 /-] [Non-valide=0 /-] [Moyenne=9.374 /-] [Ecart type=10.486 /-]

WM9: Agent de saisie

Information [Type= continue] [Format=numeric] [Gamme= 0-99] [Manquant=*]

Statistiques [NP/ P] [Valide=13657 /-] [Non-valide=0 /-] [Moyenne=79.113 /-] [Ecart type=6.586 /-]

WM10H: Debut de l'interview - Heure

Information [Type= discrète] [Format=numeric] [Gamme= 6-99] [Manquant=*]

Statistiques [NP/ P] [Valide=12755 /-] [Non-valide=902 /-]

Valeur	Libellé	Enreg.	Pourcentage
6		39	0.3%
7		162	1.3%
8		472	3.7%
9		1037	8.1%
10		1230	9.6%
11		1264	9.9%
12		1049	8.2%
13		630	4.9%
14		328	2.6%
15		298	2.3%
16		397	3.1%
17		683	5.4%
18		808	6.3%
19		551	4.3%

Fichier : MICS4wm_anonymise

WM10H: Debut de l'interview - Heure

Valeur	Libellé	Enreg.	Pourcentage
20		329	2.6%
21		194	1.5%
22		82	0.6%
23		48	0.4%
99	Manquant	3154	24.7%
Sysmiss		902	

Avertissement: Ces chiffres indiquent le nombre de cas identifiés dans le fichier de données. Ils ne peuvent pas être interprétés comme étant représentatifs de la population concernée.

WM10M: Debut de l'interview - Minutes

Information	[Type= continue] [Format=numeric] [Gamme= 0-99] [Manquant=*]
Statistiques [NP/ P]	[Valide=12755 /-] [Non-valide=902 /-]

Valeur	Libellé	Enreg.	Pourcentage
99	Manquant	3149	100.0%

Avertissement: Ces chiffres indiquent le nombre de cas identifiés dans le fichier de données. Ils ne peuvent pas être interprétés comme étant représentatifs de la population concernée.

WM11H: Fin de l'interview - Heure

Information	[Type= discrète] [Format=numeric] [Gamme= 6-99] [Manquant=*]
Statistiques [NP/ P]	[Valide=12755 /-] [Non-valide=902 /-]

Valeur	Libellé	Enreg.	Pourcentage
6		20	0.2%
7		114	0.9%
8		352	2.8%
9		784	6.1%
10		1192	9.3%
11		1205	9.4%
12		1099	8.6%
13		773	6.1%
14		387	3.0%
15		278	2.2%
16		369	2.9%
17		574	4.5%
18		795	6.2%
19		646	5.1%
20		386	3.0%
21		266	2.1%
22		92	0.7%
23		72	0.6%
99	Manquant	3351	26.3%
Sysmiss		902	

Avertissement: Ces chiffres indiquent le nombre de cas identifiés dans le fichier de données. Ils ne peuvent pas être interprétés comme étant représentatifs de la population concernée.

WM11M: Fin de l'interview - Minutes

Information	[Type= continue] [Format=numeric] [Gamme= 0-99] [Manquant=*]
Statistiques [NP/ P]	[Valide=12755 /-] [Non-valide=902 /-]

Fichier : MICS4wm_anonymise

WM11M: Fin de l'interview - Minutes

Valeur	Libellé	Enreg.	Pourcentage
99	Manquant	3355	100.0%

Avertissement: Ces chiffres indiquent le nombre de cas identifiés dans le fichier de données. Ils ne peuvent pas être interprétés comme étant représentatifs de la population concernée.

WB1M: Mois de naissance de la femme

Information [Type= discrète] [Format=numeric] [Gamme= 1-99] [Manquant=*]

Statistiques [NP/ P] [Valide=12755 /-] [Non-valide=902 /-]

Valeur	Libellé	Enreg.	Pourcentage
1		276	2.2%
2		248	1.9%
3		312	2.4%
4		287	2.3%
5		270	2.1%
6		320	2.5%
7		317	2.5%
8		327	2.6%
9		309	2.4%
10		385	3.0%
11		308	2.4%
12		4547	35.6%
97	Incoherent	0	
98	NSP	4848	38.0%
99	Manquant	1	0.0%
Sysmiss		902	

Avertissement: Ces chiffres indiquent le nombre de cas identifiés dans le fichier de données. Ils ne peuvent pas être interprétés comme étant représentatifs de la population concernée.

WB1Y: Année de naissance de la femme

Information [Type= continue] [Format=numeric] [Gamme= 1961-9999] [Manquant=*]

Statistiques [NP/ P] [Valide=12755 /-] [Non-valide=902 /-]

Valeur	Libellé	Enreg.	Pourcentage
9997	Incoherent	0	
9998	NSP	14	100.0%
9999	Manquant	0	

Avertissement: Ces chiffres indiquent le nombre de cas identifiés dans le fichier de données. Ils ne peuvent pas être interprétés comme étant représentatifs de la population concernée.

WB2: Age de la femme

Information [Type= continue] [Format=numeric] [Gamme= 15-99] [Manquant=*]

Statistiques [NP/ P] [Valide=12755 /-] [Non-valide=902 /-]

Valeur	Libellé	Enreg.	Pourcentage
99	Manquant		

Avertissement: Ces chiffres indiquent le nombre de cas identifiés dans le fichier de données. Ils ne peuvent pas être interprétés comme étant représentatifs de la population concernée.

WB3: A fréquente l'école ou l'école maternelle

Information [Type= discrète] [Format=numeric] [Gamme= 1-9] [Manquant=*]

Statistiques [NP/ P] [Valide=12755 /-] [Non-valide=902 /-]

Fichier : MICS4wm_anonymise

WB3: A frequente l'ecole ou l'ecole maternelle

Valeur	Libellé	Enreg.	Pourcentage
1	Oui	10216	80.1%
2	Non	2536	19.9%
9	Manquant	3	0.0%
Sysmiss		902	

Avertissement: Ces chiffres indiquent le nombre de cas identifiés dans le fichier de données. Ils ne peuvent pas être interprétés comme étant représentatifs de la population concernée.

WB4: Plus haut niveau d'education frequente

Information	[Type= discrète] [Format=numeric] [Gamme= 1-9] [Manquant=*]
Statistiques [NP/ P]	[Valide=10216 /-] [Non-valide=3441 /-]

Valeur	Libellé	Enreg.	Pourcentage
1	Primaire	4505	44.1%
2	Secondaire General	2589	25.3%
3	Secondaire Technique/Professionnelle	120	1.2%
4	Superieur	244	2.4%
5	Coranique	2642	25.9%
6	Mahadra	113	1.1%
8	NSP	3	0.0%
9	Manquant	0	
Sysmiss		3441	

Avertissement: Ces chiffres indiquent le nombre de cas identifiés dans le fichier de données. Ils ne peuvent pas être interprétés comme étant représentatifs de la population concernée.

WB5: Derniere classe achevee a ce niveau

Information	[Type= discrète] [Format=numeric] [Gamme= 0-99] [Manquant=*]
Statistiques [NP/ P]	[Valide=7458 /-] [Non-valide=6199 /-]

Valeur	Libellé	Enreg.	Pourcentage
0		132	1.8%
1		598	8.0%
2		867	11.6%
3		1089	14.6%
4		1178	15.8%
5		2220	29.8%
6		1341	18.0%
7		14	0.2%
97	Incoherent	0	
98	NSP	6	0.1%
99	Manquant	13	0.2%
Sysmiss		6199	

Avertissement: Ces chiffres indiquent le nombre de cas identifiés dans le fichier de données. Ils ne peuvent pas être interprétés comme étant représentatifs de la population concernée.

WB7: Peut lire certaines parties de la phrase

Information	[Type= discrète] [Format=numeric] [Gamme= 1-9] [Manquant=*]
Statistiques [NP/ P]	[Valide=9802 /-] [Non-valide=3855 /-]

Valeur	Libellé	Enreg.	Pourcentage
1	Ne peut pas lire du tout	4766	48.6%

Fichier : MICS4wm_anonymise

WB7: Peut lire certaines parties de la phrase

Valeur	Libellé	Enreg.	Pourcentage
2	Peut lire certaines parties	1989	20.3%
3	Peut lire la phrase entiere	2868	29.3%
4	Aveugle / Muette / Probleme de vue / elocution	37	0.4%
9	Manquant	142	1.4%
Sysmiss		3855	

Avertissement: Ces chiffres indiquent le nombre de cas identifiés dans le fichier de données. Ils ne peuvent pas être interprétés comme étant représentatifs de la population concernée.

MA1: Actuellement mariee

Information	[Type= discrète] [Format=numeric] [Gamme= 1-9] [Manquant=*]		
Statistiques [NP/ P]	[Valide=12755 /-] [Non-valide=902 /-]		
Valeur	Libellé	Enreg.	Pourcentage
1	Oui, actuellement mariee	7688	60.3%
2	Non, pas mariee	5067	39.7%
9	Manquant	0	
Sysmiss		902	

Avertissement: Ces chiffres indiquent le nombre de cas identifiés dans le fichier de données. Ils ne peuvent pas être interprétés comme étant représentatifs de la population concernée.

MA2: Age du mari

Information	[Type= continue] [Format=numeric] [Gamme= 18-99] [Manquant=*]		
Statistiques [NP/ P]	[Valide=7688 /-] [Non-valide=5969 /-]		
Valeur	Libellé	Enreg.	Pourcentage
98	NSP	423	91.4%
99	Manquant	40	8.6%

Avertissement: Ces chiffres indiquent le nombre de cas identifiés dans le fichier de données. Ils ne peuvent pas être interprétés comme étant représentatifs de la population concernée.

MA3: Mari a des autres femmes/epouses

Information	[Type= discrète] [Format=numeric] [Gamme= 1-9] [Manquant=*]		
Statistiques [NP/ P]	[Valide=7688 /-] [Non-valide=5969 /-]		
Valeur	Libellé	Enreg.	Pourcentage
1	Oui	818	10.6%
2	Non	6853	89.1%
9	Manquant	17	0.2%
Sysmiss		5969	

Avertissement: Ces chiffres indiquent le nombre de cas identifiés dans le fichier de données. Ils ne peuvent pas être interprétés comme étant représentatifs de la population concernée.

MA4: Autres femmes/epouses/

Information	[Type= discrète] [Format=numeric] [Gamme= 1-99] [Manquant=*]		
Statistiques [NP/ P]	[Valide=818 /-] [Non-valide=12839 /-]		
Valeur	Libellé	Enreg.	Pourcentage
1		553	67.6%
2		211	25.8%
3		24	2.9%
4		6	0.7%
6		1	0.1%
7		1	0.1%

Fichier : MICS4wm_anonymise

MA4: Autres femmes/epouses/

Valeur	Libellé	Enreg.	Pourcentage
8		3	0.4%
11		3	0.4%
12		3	0.4%
20		1	0.1%
21		2	0.2%
98	NSP	1	0.1%
99	Manquant	9	1.1%
Sysmiss		12839	

Avertissement: Ces chiffres indiquent le nombre de cas identifiés dans le fichier de données. Ils ne peuvent pas être interprétés comme étant représentatifs de la population concernée.

MA5: A deja ete mariee

Information	[Type= discrète] [Format=numeric] [Gamme= 1-9] [Manquant=*]
Statistiques [NP/ P]	[Valide=5067 /-] [Non-valide=8590 /-]

Valeur	Libellé	Enreg.	Pourcentage
1	Oui	1606	31.7%
2	Non	3459	68.3%
9	Manquant	2	0.0%
Sysmiss		8590	

Avertissement: Ces chiffres indiquent le nombre de cas identifiés dans le fichier de données. Ils ne peuvent pas être interprétés comme étant représentatifs de la population concernée.

MA6: Situation matrimoniale (de famille) actuelle

Information	[Type= discrète] [Format=numeric] [Gamme= 1-9] [Manquant=*]
Statistiques [NP/ P]	[Valide=1606 /-] [Non-valide=12051 /-]

Valeur	Libellé	Enreg.	Pourcentage
1	Veuve	215	13.4%
2	Divorcee	1391	86.6%
9	Manquant	0	
Sysmiss		12051	

Avertissement: Ces chiffres indiquent le nombre de cas identifiés dans le fichier de données. Ils ne peuvent pas être interprétés comme étant représentatifs de la population concernée.

MA7: A ete mariee une fois ou plus d'une fois

Information	[Type= discrète] [Format=numeric] [Gamme= 1-9] [Manquant=*]
Statistiques [NP/ P]	[Valide=9294 /-] [Non-valide=4363 /-]

Valeur	Libellé	Enreg.	Pourcentage
1	Une seule fois	7015	75.5%
2	Plus d'une fois	2145	23.1%
9	Manquant	134	1.4%
Sysmiss		4363	

Avertissement: Ces chiffres indiquent le nombre de cas identifiés dans le fichier de données. Ils ne peuvent pas être interprétés comme étant représentatifs de la population concernée.

MA8M: Mois du premier mariage

Information	[Type= discrète] [Format=numeric] [Gamme= 1-99] [Manquant=*]
Statistiques [NP/ P]	[Valide=9294 /-] [Non-valide=4363 /-]

Valeur	Libellé	Enreg.	Pourcentage
1		271	2.9%

Fichier : MICS4wm_anonymise

MA8M: Mois du premier mariage

Valeur	Libellé	Enreg.	Pourcentage
2		197	2.1%
3		242	2.6%
4		193	2.1%
5		188	2.0%
6		217	2.3%
7		332	3.6%
8		331	3.6%
9		294	3.2%
10		175	1.9%
11		117	1.3%
12		177	1.9%
97	Incoherent	0	
98	NSP	6208	66.8%
99	Manquant	352	3.8%
Sysmiss		4363	

Avertissement: Ces chiffres indiquent le nombre de cas identifiés dans le fichier de données. Ils ne peuvent pas être interprétés comme étant représentatifs de la population concernée.

MA8Y: Année du premier mariage

Information	[Type= continue] [Format=numeric] [Gamme= 1969-9999] [Manquant=*]
Statistiques [NP/ P]	[Valide=9294 /-] [Non-valide=4363 /-]

Valeur	Libellé	Enreg.	Pourcentage
9997	Incoherent	0	
9998	NSP	2770	96.7%
9999	Manquant	95	3.3%

Avertissement: Ces chiffres indiquent le nombre de cas identifiés dans le fichier de données. Ils ne peuvent pas être interprétés comme étant représentatifs de la population concernée.

MA9: Age au premier mariage

Information	[Type= continue] [Format=numeric] [Gamme= 10-99] [Manquant=*]
Statistiques [NP/ P]	[Valide=2984 /-] [Non-valide=10673 /-]

Valeur	Libellé	Enreg.	Pourcentage
97	Incoherent	0	
98	NSP annee	692	88.0%
99	Manquant	94	12.0%

Avertissement: Ces chiffres indiquent le nombre de cas identifiés dans le fichier de données. Ils ne peuvent pas être interprétés comme étant représentatifs de la population concernée.

MA10: Votre état matrimonial actuel (mariage, divorce) a-t-il été

Information	[Type= discrète] [Format=numeric] [Gamme= 1-9] [Manquant=*]
Statistiques [NP/ P]	[Valide=9079 /-] [Non-valide=4578 /-]

Valeur	Libellé	Enreg.	Pourcentage
1	Oui	2957	32.6%
2	Non	5440	59.9%
8	NSP	639	7.0%
9	Manquant	43	0.5%
Sysmiss		4578	

Fichier : MICS4wm_anonymise

MA10: Votre etat matrimonial actuel (mariage, divorce) a t-il ete

Avertissement: Ces chiffres indiquent le nombre de cas identifiés dans le fichier de données. Ils ne peuvent pas être interprétés comme étant représentatifs de la population concernée.

MA11: Sinon, pourquoi

Information [Type= discrète] [Format=numeric] [Gamme= 1-99] [Manquant=*]

Statistiques [NP/ P] [Valide=5440 /-] [Non-valide=8217 /-]

Valeur	Libellé	Enreg.	Pourcentage
1	Coete tres cher	175	3.2%
2	Lieu trop loin	1247	22.9%
3	Ne savait pas qu'il devrait etre enregistre	1612	29.6%
4	Ne sait pas oe l'enregistrer	417	7.7%
5	Ne voit pas l'utilite de l'etat civil	966	17.8%
96	Autre	337	6.2%
98	NSP	639	11.7%
99	Manquant	47	0.9%
Sysmiss		8217	

Avertissement: Ces chiffres indiquent le nombre de cas identifiés dans le fichier de données. Ils ne peuvent pas être interprétés comme étant représentatifs de la population concernée.

CM1: A deje enfante

Information [Type= discrète] [Format=numeric] [Gamme= 1-9] [Manquant=*]

Statistiques [NP/ P] [Valide=9294 /-] [Non-valide=4363 /-]

Valeur	Libellé	Enreg.	Pourcentage
1	Oui	8147	87.7%
2	Non	1145	12.3%
9	Manquant	2	0.0%
Sysmiss		4363	

Avertissement: Ces chiffres indiquent le nombre de cas identifiés dans le fichier de données. Ils ne peuvent pas être interprétés comme étant représentatifs de la population concernée.

CM4: Fils ou filles qui vivent avec elle

Information [Type= discrète] [Format=numeric] [Gamme= 1-9] [Manquant=*]

Statistiques [NP/ P] [Valide=8147 /-] [Non-valide=5510 /-]

Valeur	Libellé	Enreg.	Pourcentage
1	Oui	7815	95.9%
2	Non	332	4.1%
9	Manquant	0	
Sysmiss		5510	

Avertissement: Ces chiffres indiquent le nombre de cas identifiés dans le fichier de données. Ils ne peuvent pas être interprétés comme étant représentatifs de la population concernée.

CM5A: Fils e la maison

Information [Type= discrète] [Format=numeric] [Gamme= 0-9] [Manquant=*]

Statistiques [NP/ P] [Valide=7815 /-] [Non-valide=5842 /-]

Valeur	Libellé	Enreg.	Pourcentage
0		1574	20.1%
1		2576	33.0%
2		1793	22.9%
3		1029	13.2%
4		499	6.4%

Fichier : MICS4wm_anonymise

CM5A: Fils e la maison

Valeur	Libellé	Enreg.	Pourcentage
5		224	2.9%
6		77	1.0%
7		31	0.4%
8		10	0.1%
9		2	0.0%
Sysmiss		5842	

Avertissement: Ces chiffres indiquent le nombre de cas identifiés dans le fichier de données. Ils ne peuvent pas être interprétés comme étant représentatifs de la population concernée.

CM5B: Filles e la maison

Information	[Type= discrète] [Format=numeric] [Gamme= 0-8] [Manquant=*]
Statistiques [NP/ P]	[Valide=7815 /-] [Non-valide=5842 /-]

Valeur	Libellé	Enreg.	Pourcentage
0		1517	19.4%
1		2720	34.8%
2		1820	23.3%
3		1030	13.2%
4		500	6.4%
5		176	2.3%
6		43	0.6%
7		7	0.1%
8		2	0.0%
Sysmiss		5842	

Avertissement: Ces chiffres indiquent le nombre de cas identifiés dans le fichier de données. Ils ne peuvent pas être interprétés comme étant représentatifs de la population concernée.

CM6: Fils ou filles qui ne vivent pas avec elle

Information	[Type= discrète] [Format=numeric] [Gamme= 1-9] [Manquant=*]
Statistiques [NP/ P]	[Valide=8147 /-] [Non-valide=5510 /-]

Valeur	Libellé	Enreg.	Pourcentage
1	Oui	2330	28.6%
2	Non	5816	71.4%
9	Manquant	1	0.0%
Sysmiss		5510	

Avertissement: Ces chiffres indiquent le nombre de cas identifiés dans le fichier de données. Ils ne peuvent pas être interprétés comme étant représentatifs de la population concernée.

CM7A: Fils ailleurs

Information	[Type= discrète] [Format=numeric] [Gamme= 0-6] [Manquant=*]
Statistiques [NP/ P]	[Valide=2330 /-] [Non-valide=11327 /-]

Valeur	Libellé	Enreg.	Pourcentage
0		873	37.5%
1		966	41.5%
2		320	13.7%
3		121	5.2%
4		30	1.3%
5		15	0.6%

Fichier : MICS4wm_anonymise

CM7A: Fils ailleurs

Valeur	Libellé	Enreg.	Pourcentage
6		5	0.2%
Sysmiss		11327	

Avertissement: Ces chiffres indiquent le nombre de cas identifiés dans le fichier de données. Ils ne peuvent pas être interprétés comme étant représentatifs de la population concernée.

CM7B: Filles ailleurs

Information	[Type= discrète] [Format=numeric] [Gamme= 0-7] [Manquant=*]
Statistiques [NP/ P]	[Valide=2330 /-] [Non-valide=11327 /-]

Valeur	Libellé	Enreg.	Pourcentage
0		747	32.1%
1		1059	45.5%
2		349	15.0%
3		123	5.3%
4		42	1.8%
5		9	0.4%
7		1	0.0%
Sysmiss		11327	

Avertissement: Ces chiffres indiquent le nombre de cas identifiés dans le fichier de données. Ils ne peuvent pas être interprétés comme étant représentatifs de la population concernée.

CM8: A eu un enfant qui est decede

Information	[Type= discrète] [Format=numeric] [Gamme= 1-9] [Manquant=*]
Statistiques [NP/ P]	[Valide=9294 /-] [Non-valide=4363 /-]

Valeur	Libellé	Enreg.	Pourcentage
1	Oui	2187	23.5%
2	Non	7104	76.4%
9	Manquant	3	0.0%
Sysmiss		4363	

Avertissement: Ces chiffres indiquent le nombre de cas identifiés dans le fichier de données. Ils ne peuvent pas être interprétés comme étant représentatifs de la population concernée.

CM9A: Gareons decedes

Information	[Type= discrète] [Format=numeric] [Gamme= 0-5] [Manquant=*]
Statistiques [NP/ P]	[Valide=2187 /-] [Non-valide=11470 /-]

Valeur	Libellé	Enreg.	Pourcentage
0		729	33.3%
1		1152	52.7%
2		240	11.0%
3		50	2.3%
4		11	0.5%
5		5	0.2%
Sysmiss		11470	

Avertissement: Ces chiffres indiquent le nombre de cas identifiés dans le fichier de données. Ils ne peuvent pas être interprétés comme étant représentatifs de la population concernée.

CM9B: Filles decedees

Information	[Type= discrète] [Format=numeric] [Gamme= 0-6] [Manquant=*]
Statistiques [NP/ P]	[Valide=2187 /-] [Non-valide=11470 /-]

Fichier : MICS4wm_anonymise

CM9B: Filles decedees

Valeur	Libellé	Enreg.	Pourcentage
0		977	44.7%
1		1002	45.8%
2		173	7.9%
3		29	1.3%
4		4	0.2%
5		1	0.0%
6		1	0.0%
Sysmiss		11470	

Avertissement: Ces chiffres indiquent le nombre de cas identifiés dans le fichier de données. Ils ne peuvent pas être interprétés comme étant représentatifs de la population concernée.

CM10: Total de naissances

Information [Type= discrète] [Format=numeric] [Gamme= 0-19] [Manquant=*]

Statistiques [NP/ P] [Valide=9294 /-] [Non-valide=4363 /-]

Valeur	Libellé	Enreg.	Pourcentage
0		1125	12.1%
1		1427	15.4%
2		1353	14.6%
3		1229	13.2%
4		1014	10.9%
5		871	9.4%
6		738	7.9%
7		531	5.7%
8		414	4.5%
9		261	2.8%
10		171	1.8%
11		79	0.9%
12		48	0.5%
13		19	0.2%
14		10	0.1%
16		1	0.0%
17		2	0.0%
19		1	0.0%
Sysmiss		4363	

Avertissement: Ces chiffres indiquent le nombre de cas identifiés dans le fichier de données. Ils ne peuvent pas être interprétés comme étant représentatifs de la population concernée.

CM12: Comparaison nombre naissances

Information [Type= discrète] [Format=character] [Manquant=*]

Statistiques [NP/ P] [Valide=8169 /-] [Non-valide=0 /-]

Valeur	Libellé	Enreg.	Pourcentage
N	Non	7534	92.2%
O	Oui	635	7.8%

Avertissement: Ces chiffres indiquent le nombre de cas identifiés dans le fichier de données. Ils ne peuvent pas être interprétés comme étant représentatifs de la population concernée.

CM13: Verifier historique des naissances

Information [Type= discrète] [Format=character] [Manquant=*]

Fichier : MICS4wm_anonymise

CM13: Verifier historique des naissances

Statistiques [NP/ P] [Valide=8169 /-] [Non-valide=0 /-]

Valeur	Libellé	Enreg.	Pourcentage
N	Non	4540	55.6%
O	Oui	3629	44.4%

Avertissement: Ces chiffres indiquent le nombre de cas identifiés dans le fichier de données. Ils ne peuvent pas être interprétés comme étant représentatifs de la population concernée.

# DB1: Voulait le dernier enfant e ce moment-le			
Information	[Type= discrète] [Format=numeric] [Gamme= 1-9] [Manquant=*]		
Statistiques [NP/ P]	[Valide=3629 /-] [Non-valide=10028 /-]		
Valeur	Libellé	Enreg.	Pourcentage
1	Oui	2686	74.0%
2	Non	843	23.2%
9	Manquant	100	2.8%
Sysmiss		10028	
<i>Avertissement: Ces chiffres indiquent le nombre de cas identifiés dans le fichier de données. Ils ne peuvent pas être interprétés comme étant représentatifs de la population concernée.</i>			
# DB2: Voulait avoir un enfant plus tard ou voulait ne pas (ne plus)			
Information	[Type= discrète] [Format=numeric] [Gamme= 1-9] [Manquant=*]		
Statistiques [NP/ P]	[Valide=943 /-] [Non-valide=12714 /-]		
Valeur	Libellé	Enreg.	Pourcentage
1	Plus tard	635	67.3%
2	Ne pas (ne plus) avoir d'enfant	201	21.3%
9	Manquant	107	11.3%
Sysmiss		12714	
<i>Avertissement: Ces chiffres indiquent le nombre de cas identifiés dans le fichier de données. Ils ne peuvent pas être interprétés comme étant représentatifs de la population concernée.</i>			
# DB3U: Temps aurait souhaite attendre (unites)			
Information	[Type= discrète] [Format=numeric] [Gamme= 1-9] [Manquant=*]		
Statistiques [NP/ P]	[Valide=635 /-] [Non-valide=13022 /-]		
Valeur	Libellé	Enreg.	Pourcentage
1	Mois	15	2.4%
2	Annees	599	94.3%
9	Special(e)	21	3.3%
Sysmiss		13022	
<i>Avertissement: Ces chiffres indiquent le nombre de cas identifiés dans le fichier de données. Ils ne peuvent pas être interprétés comme étant représentatifs de la population concernée.</i>			
# DB3N: Temps aurait souhaite attendre (numero)			
Information	[Type= discrète] [Format=numeric] [Gamme= 1-99] [Manquant=*]		
Statistiques [NP/ P]	[Valide=635 /-] [Non-valide=13022 /-]		
Valeur	Libellé	Enreg.	Pourcentage
1		68	10.7%
2		215	33.9%
3		169	26.6%
4		68	10.7%
5		65	10.2%
6		11	1.7%
7		6	0.9%
8		2	0.3%
9		4	0.6%
10		5	0.8%
98	NSP	21	3.3%
99	Manquant	1	0.2%
Sysmiss		13022	
<i>Avertissement: Ces chiffres indiquent le nombre de cas identifiés dans le fichier de données. Ils ne peuvent pas être interprétés comme étant représentatifs de la population concernée.</i>			

# MN1: A reeu des soins prenatales			
Information	[Type= discrète] [Format=numeric] [Gamme= 1-9] [Manquant=*]		
Statistiques [NP/ P]	[Valide=3629 /-] [Non-valide=10028 /-]		
Valeur	Libellé	Enreg.	Pourcentage
1	Oui	3070	84.6%
2	Non	467	12.9%
9	Manquant	92	2.5%
Sysmiss		10028	
<i>Avertissement: Ces chiffres indiquent le nombre de cas identifiés dans le fichier de données. Ils ne peuvent pas être interprétés comme étant représentatifs de la population concernée.</i>			
# MN2A: Professionnel de la sante : Medecin			
Information	[Type= discrète] [Format=character] [Manquant=*]		
Statistiques [NP/ P]	[Valide=801 /-] [Non-valide=0 /-]		
Valeur	Libellé	Enreg.	Pourcentage
?	Manquant	6	0.7%
A	Medecin	795	99.3%
<i>Avertissement: Ces chiffres indiquent le nombre de cas identifiés dans le fichier de données. Ils ne peuvent pas être interprétés comme étant représentatifs de la population concernée.</i>			
# MN2B: Professionnel de la sante: Sage-femme			
Information	[Type= discrète] [Format=character] [Manquant=*]		
Statistiques [NP/ P]	[Valide=2027 /-] [Non-valide=0 /-]		
Valeur	Libellé	Enreg.	Pourcentage
?	Manquant	6	0.3%
B	Infirmiere / Sage-femme	2021	99.7%
<i>Avertissement: Ces chiffres indiquent le nombre de cas identifiés dans le fichier de données. Ils ne peuvent pas être interprétés comme étant représentatifs de la population concernée.</i>			
# MN2C: Professionnel de la sante : Infirmiere(e)			
Information	[Type= discrète] [Format=character] [Manquant=*]		
Statistiques [NP/ P]	[Valide=402 /-] [Non-valide=0 /-]		
Valeur	Libellé	Enreg.	Pourcentage
?	Manquant	6	1.5%
C	Sage-femme auxiliaire	396	98.5%
<i>Avertissement: Ces chiffres indiquent le nombre de cas identifiés dans le fichier de données. Ils ne peuvent pas être interprétés comme étant représentatifs de la population concernée.</i>			
# MN2D: Professionnel de la sante:Accoucheuse auxiliaire			
Information	[Type= discrète] [Format=character] [Manquant=*]		
Statistiques [NP/ P]	[Valide=77 /-] [Non-valide=0 /-]		
Valeur	Libellé	Enreg.	Pourcentage
?	Manquant	6	7.8%
D	Accoucheuse auxiliaire	71	92.2%
<i>Avertissement: Ces chiffres indiquent le nombre de cas identifiés dans le fichier de données. Ils ne peuvent pas être interprétés comme étant représentatifs de la population concernée.</i>			
# MN2F: Autre personne : Accoucheuse traditionnelle			
Information	[Type= discrète] [Format=character] [Manquant=*]		
Statistiques [NP/ P]	[Valide=11 /-] [Non-valide=0 /-]		
Valeur	Libellé	Enreg.	Pourcentage
?	Manquant	6	54.5%
F	Accoucheuse traditionnelle	5	45.5%

MN2F: Autre personne : Accoucheuse traditionnelle

Avertissement: Ces chiffres indiquent le nombre de cas identifiés dans le fichier de données. Ils ne peuvent pas être interprétés comme étant représentatifs de la population concernée.

MN2G: Autre personne : Agent de sante communautaire

Information [Type= discrète] [Format=character] [Manquant=*]

Statistiques [NP/ P] [Valide=14 /-] [Non-valide=0 /-]

Valeur	Libellé	Enreg.	Pourcentage
?	Manquant	6	42.9%
G	Agent de sante communautaire	8	57.1%

Avertissement: Ces chiffres indiquent le nombre de cas identifiés dans le fichier de données. Ils ne peuvent pas être interprétés comme étant représentatifs de la population concernée.

MN2X: Autre personne : Autre

Information [Type= discrète] [Format=character] [Manquant=*]

Statistiques [NP/ P] [Valide=17 /-] [Non-valide=0 /-]

Valeur	Libellé	Enreg.	Pourcentage
?	Manquant	6	35.3%
X	Autre	11	64.7%

Avertissement: Ces chiffres indiquent le nombre de cas identifiés dans le fichier de données. Ils ne peuvent pas être interprétés comme étant représentatifs de la population concernée.

MN3: Fois reeu des soins prenatals

Information [Type= discrète] [Format=numeric] [Gamme= 0-99] [Manquant=*]

Statistiques [NP/ P] [Valide=3070 /-] [Non-valide=10587 /-]

Valeur	Libellé	Enreg.	Pourcentage
0		1	0.0%
1		108	3.5%
2		263	8.6%
3		803	26.2%
4		698	22.7%
5		446	14.5%
6		218	7.1%
7		113	3.7%
8		85	2.8%
9		89	2.9%
10		23	0.7%
11		2	0.1%
12		6	0.2%
13		1	0.0%
15		6	0.2%
20		2	0.1%
98	NSP	198	6.4%
99	Manquant	8	0.3%
Sysmiss		10587	

Avertissement: Ces chiffres indiquent le nombre de cas identifiés dans le fichier de données. Ils ne peuvent pas être interprétés comme étant représentatifs de la population concernée.

MN3A1: Mois de la premiere visite

Information [Type= discrète] [Format=numeric] [Gamme= 0-9] [Manquant=*]

Statistiques [NP/ P] [Valide=3070 /-] [Non-valide=10587 /-]

MN3A1: Mois de la premiere visite

Valeur	Libellé	Enreg.	Pourcentage
0		17	0.6%
1		503	16.4%
2		697	22.7%
3		1007	32.8%
4		350	11.4%
5		227	7.4%
6		121	3.9%
7		62	2.0%
8		22	0.7%
9		64	2.1%
Sysmiss		10587	

Avertissement: Ces chiffres indiquent le nombre de cas identifiés dans le fichier de données. Ils ne peuvent pas être interprétés comme étant représentatifs de la population concernée.

MN3A2: Mois de la derniere visite

Information	[Type= discrète] [Format=numeric] [Gamme= 0-9] [Manquant=*]
Statistiques [NP/ P]	[Valide=3070 /-] [Non-valide=10587 /-]

Valeur	Libellé	Enreg.	Pourcentage
0		26	0.8%
1		14	0.5%
2		20	0.7%
3		39	1.3%
4		22	0.7%
5		76	2.5%
6		81	2.6%
7		223	7.3%
8		720	23.5%
9		1849	60.2%
Sysmiss		10587	

Avertissement: Ces chiffres indiquent le nombre de cas identifiés dans le fichier de données. Ils ne peuvent pas être interprétés comme étant représentatifs de la population concernée.

MN4A: Tension

Information	[Type= discrète] [Format=numeric] [Gamme= 1-9] [Manquant=*]
Statistiques [NP/ P]	[Valide=3070 /-] [Non-valide=10587 /-]

Valeur	Libellé	Enreg.	Pourcentage
1	Oui	2692	87.7%
2	Non	374	12.2%
9	Manquant	4	0.1%
Sysmiss		10587	

Avertissement: Ces chiffres indiquent le nombre de cas identifiés dans le fichier de données. Ils ne peuvent pas être interprétés comme étant représentatifs de la population concernée.

MN4B: Echantillon d'urine

Information	[Type= discrète] [Format=numeric] [Gamme= 1-9] [Manquant=*]
Statistiques [NP/ P]	[Valide=3070 /-] [Non-valide=10587 /-]

Valeur	Libellé	Enreg.	Pourcentage
1	Oui	2373	77.3%
2	Non	694	22.6%

# MN4B: Echantillon d'urine			
Valeur	Libellé	Enreg.	Pourcentage
9	Manquant	3	0.1%
Sysmiss		10587	
<i>Avertissement: Ces chiffres indiquent le nombre de cas identifiés dans le fichier de données. Ils ne peuvent pas être interprétés comme étant représentatifs de la population concernée.</i>			
# MN4C: Prelevement sanguin			
Information		[Type= discrète] [Format=numeric] [Gamme= 1-9] [Manquant=*]	
Statistiques [NP/ P]		[Valide=3070 /-] [Non-valide=10587 /-]	
Valeur	Libellé	Enreg.	Pourcentage
1	Oui	2203	71.8%
2	Non	865	28.2%
9	Manquant	2	0.1%
Sysmiss		10587	
<i>Avertissement: Ces chiffres indiquent le nombre de cas identifiés dans le fichier de données. Ils ne peuvent pas être interprétés comme étant représentatifs de la population concernée.</i>			
# MN5: A propre carnet de vaccinations			
Information		[Type= discrète] [Format=numeric] [Gamme= 1-9] [Manquant=*]	
Statistiques [NP/ P]		[Valide=3629 /-] [Non-valide=10028 /-]	
Valeur	Libellé	Enreg.	Pourcentage
1	Oui (carnet vu)	463	12.8%
2	Oui (carnet non vu)	2052	56.5%
3	Non	1001	27.6%
8	NSP	15	0.4%
9	Manquant	98	2.7%
Sysmiss		10028	
<i>Avertissement: Ces chiffres indiquent le nombre de cas identifiés dans le fichier de données. Ils ne peuvent pas être interprétés comme étant représentatifs de la population concernée.</i>			
# MN6: Injection contre le tetanos pendant la derniere grossesse			
Information		[Type= discrète] [Format=numeric] [Gamme= 1-9] [Manquant=*]	
Statistiques [NP/ P]		[Valide=3629 /-] [Non-valide=10028 /-]	
Valeur	Libellé	Enreg.	Pourcentage
1	Oui	2235	61.6%
2	Non	1248	34.4%
8	NSP	48	1.3%
9	Manquant	98	2.7%
Sysmiss		10028	
<i>Avertissement: Ces chiffres indiquent le nombre de cas identifiés dans le fichier de données. Ils ne peuvent pas être interprétés comme étant représentatifs de la population concernée.</i>			
# MN7: Nombre de fois a reeu l'injection contre le tetanos pendant			
Information		[Type= discrète] [Format=numeric] [Gamme= 0-9] [Manquant=*]	
Statistiques [NP/ P]		[Valide=2235 /-] [Non-valide=11422 /-]	
Valeur	Libellé	Enreg.	Pourcentage
0		5	0.2%
1		684	30.6%
2		976	43.7%
3		416	18.6%
4		60	2.7%

MN7: Nombre de fois a reeu l'injection contre le tetanos pendant

Valeur	Libellé	Enreg.	Pourcentage
5		39	1.7%
6		3	0.1%
7		3	0.1%
8	NSP	44	2.0%
9	Manquant	5	0.2%
Sysmiss		11422	

Avertissement: Ces chiffres indiquent le nombre de cas identifiés dans le fichier de données. Ils ne peuvent pas être interprétés comme étant représentatifs de la population concernée.

MN9: A reeu une injection antitetanique avant la derniere grosses

Information	[Type= discrète] [Format=numeric] [Gamme= 1-9] [Manquant=*]
--------------------	---

Statistiques [NP/ P]	[Valide=2127 /-] [Non-valide=11530 /-]
-----------------------------	--

Valeur	Libellé	Enreg.	Pourcentage
1	Oui	883	41.5%
2	Non	1047	49.2%
8	NSP	76	3.6%
9	Manquant	121	5.7%
Sysmiss		11530	

Avertissement: Ces chiffres indiquent le nombre de cas identifiés dans le fichier de données. Ils ne peuvent pas être interprétés comme étant représentatifs de la population concernée.

MN10: Nombre de fois a reeu l'injection antitetanique avant la der

Information	[Type= discrète] [Format=numeric] [Gamme= 0-9] [Manquant=*]
--------------------	---

Statistiques [NP/ P]	[Valide=883 /-] [Non-valide=12774 /-]
-----------------------------	---------------------------------------

Valeur	Libellé	Enreg.	Pourcentage
0		3	0.3%
1		297	33.6%
2		237	26.8%
3		143	16.2%
4		35	4.0%
5		47	5.3%
6		15	1.7%
7	7+	14	1.6%
8	NSP	86	9.7%
9	Manquant	6	0.7%
Sysmiss		12774	


























Avertissement: Ces chiffres indiquent le nombre de cas identifiés dans le fichier de données. Ils ne peuvent pas être interprétés comme étant représentatifs de la population concernée.

MN11: Annees depuis la derniere injection antitetanique

Information	[Type= discrète] [Format=numeric] [Gamme= 0-99] [Manquant=*]
--------------------	--

Statistiques [NP/ P]	[Valide=791 /-] [Non-valide=12866 /-]
-----------------------------	---------------------------------------

Valeur	Libellé	Enreg.	Pourcentage
0		30	3.8%
1		162	20.5%
2		212	26.8%
3		143	18.1%
4		67	8.5%
5		54	6.8%

# MN11: Annees depuis la derniere injection antitetanique			
Valeur	Libellé	Enreg.	Pourcentage
6		25	 3.2%
7		14	 1.8%
8		17	 2.1%
9		7	 0.9%
10		9	 1.1%
11		5	 0.6%
12		4	 0.5%
13		1	 0.1%
14		1	 0.1%
15		2	 0.3%
16		4	 0.5%
17		1	 0.1%
18		1	 0.1%
19		2	 0.3%
20		1	 0.1%
21		1	 0.1%
99	Manquant	28	 3.5%
Sysmiss		12866	
<i>Avertissement: Ces chiffres indiquent le nombre de cas identifiés dans le fichier de données. Ils ne peuvent pas être interprétés comme étant représentatifs de la population concernée.</i>			
# MN13A: A pris des médicaments pour éviter de contracter l'anémie			
Information	[Type= discrète] [Format=numeric] [Gamme= 1-9] [Manquant=*]		
Statistiques [NP/ P]	[Valide=3070 /-] [Non-valide=10587 /-]		
Valeur	Libellé	Enreg.	Pourcentage
1	Oui	2815	 91.7%
2	Non	188	 6.1%
8	NSP	30	 1.0%
9	Manquant	37	 1.2%
Sysmiss		10587	
<i>Avertissement: Ces chiffres indiquent le nombre de cas identifiés dans le fichier de données. Ils ne peuvent pas être interprétés comme étant représentatifs de la population concernée.</i>			
# MN13: A pris des médicaments pour éviter de contracter le paludisme			
Information	[Type= discrète] [Format=numeric] [Gamme= 1-9] [Manquant=*]		
Statistiques [NP/ P]	[Valide=3070 /-] [Non-valide=10587 /-]		
Valeur	Libellé	Enreg.	Pourcentage
1	Oui	1872	 61.0%
2	Non	1101	 35.9%
8	NSP	81	 2.6%
9	Manquant	16	 0.5%
Sysmiss		10587	
<i>Avertissement: Ces chiffres indiquent le nombre de cas identifiés dans le fichier de données. Ils ne peuvent pas être interprétés comme étant représentatifs de la population concernée.</i>			
# MN14A: Médicaments pris pour éviter de contracter le paludisme : SP			
Information	[Type= discrète] [Format=character] [Manquant=*]		
Statistiques [NP/ P]	[Valide=1002 /-] [Non-valide=0 /-]		

# MN14A: Medicaments pris pour eviter de contracter le paludisme : SP			
Valeur	Libellé	Enreg.	Pourcentage
?	Manquant	11	1.1%
A	SP/Fansidar	991	98.9%
<i>Avertissement: Ces chiffres indiquent le nombre de cas identifiés dans le fichier de données. Ils ne peuvent pas être interprétés comme étant représentatifs de la population concernée.</i>			
# MN14C: Medicaments pris pour eviter de contracter le paludisme : Ch			
Information		[Type= discrète] [Format=character] [Manquant=*]	
Statistiques [NP/ P]		[Valide=583 /-] [Non-valide=0 /-]	
Valeur	Libellé	Enreg.	Pourcentage
?	Manquant	11	1.9%
C		572	98.1%
X	Chloroquine	0	
<i>Avertissement: Ces chiffres indiquent le nombre de cas identifiés dans le fichier de données. Ils ne peuvent pas être interprétés comme étant représentatifs de la population concernée.</i>			
# MN14X: Medicaments pris pour eviter de contracter le paludisme:Autr			
Information		[Type= discrète] [Format=character] [Manquant=*]	
Statistiques [NP/ P]		[Valide=85 /-] [Non-valide=0 /-]	
Valeur	Libellé	Enreg.	Pourcentage
?	Manquant	11	12.9%
X	Autre	74	87.1%
<i>Avertissement: Ces chiffres indiquent le nombre de cas identifiés dans le fichier de données. Ils ne peuvent pas être interprétés comme étant représentatifs de la population concernée.</i>			
# MN14Z: Medicaments pris pour eviter de contracter le paludisme:NSP			
Information		[Type= discrète] [Format=character] [Manquant=*]	
Statistiques [NP/ P]		[Valide=286 /-] [Non-valide=0 /-]	
Valeur	Libellé	Enreg.	Pourcentage
?	Manquant	11	3.8%
Z	NSP	275	96.2%
<i>Avertissement: Ces chiffres indiquent le nombre de cas identifiés dans le fichier de données. Ils ne peuvent pas être interprétés comme étant représentatifs de la population concernée.</i>			
# MN16: Nombre de fois a pris SP / Fansidar			
Information		[Type= discrète] [Format=numeric] [Gamme= 1-99] [Manquant=*]	
Statistiques [NP/ P]		[Valide=991 /-] [Non-valide=12666 /-]	
Valeur	Libellé	Enreg.	Pourcentage
1		378	38.1%
2		340	34.3%
3		181	18.3%
4		18	1.8%
5		5	0.5%
6		9	0.9%
7		1	0.1%
8		1	0.1%
11		2	0.2%
12		1	0.1%
22		2	0.2%
98	NSP	50	5.0%
99	Manquant	3	0.3%

# MN16: Nombre de fois a pris SP / Fansidar			
Valeur	Libellé	Enreg.	Pourcentage
Sysmiss		12666	
<i>Avertissement: Ces chiffres indiquent le nombre de cas identifiés dans le fichier de données. Ils ne peuvent pas être interprétés comme étant représentatifs de la population concernée.</i>			
# MN17A: Professionnel de la sante: Medecin			
Information		[Type= discrète] [Format=character] [Manquant=*]	
Statistiques [NP/ P]		[Valide=457 /-] [Non-valide=0 /-]	
Valeur	Libellé	Enreg.	Pourcentage
?	Manquant	34	7.4%
A	Medecin	423	92.6%
<i>Avertissement: Ces chiffres indiquent le nombre de cas identifiés dans le fichier de données. Ils ne peuvent pas être interprétés comme étant représentatifs de la population concernée.</i>			
# MN17B: Professionnel de la sante:Sage-femme			
Information		[Type= discrète] [Format=character] [Manquant=*]	
Statistiques [NP/ P]		[Valide=1824 /-] [Non-valide=0 /-]	
Valeur	Libellé	Enreg.	Pourcentage
?	Manquant	34	1.9%
B	Sage-femme	1790	98.1%
<i>Avertissement: Ces chiffres indiquent le nombre de cas identifiés dans le fichier de données. Ils ne peuvent pas être interprétés comme étant représentatifs de la population concernée.</i>			
# MN17C: Professionnel de la sante: Infirmiere(e)			
Information		[Type= discrète] [Format=character] [Manquant=*]	
Statistiques [NP/ P]		[Valide=346 /-] [Non-valide=0 /-]	
Valeur	Libellé	Enreg.	Pourcentage
?	Manquant	34	9.8%
C	Infirmier(e)	312	90.2%
<i>Avertissement: Ces chiffres indiquent le nombre de cas identifiés dans le fichier de données. Ils ne peuvent pas être interprétés comme étant représentatifs de la population concernée.</i>			
# MN17D: Professionnel de la sante:Accoucheuse auxiliaire			
Information		[Type= discrète] [Format=character] [Manquant=*]	
Statistiques [NP/ P]		[Valide=390 /-] [Non-valide=0 /-]	
Valeur	Libellé	Enreg.	Pourcentage
?	Manquant	34	8.7%
D	Accoucheuse auxiliaire	356	91.3%
<i>Avertissement: Ces chiffres indiquent le nombre de cas identifiés dans le fichier de données. Ils ne peuvent pas être interprétés comme étant représentatifs de la population concernée.</i>			
# MN17E: Autre personne: Accoucheuse traditionnelle			
Information		[Type= discrète] [Format=character] [Manquant=*]	
Statistiques [NP/ P]		[Valide=754 /-] [Non-valide=0 /-]	
Valeur	Libellé	Enreg.	Pourcentage
?	Manquant	34	4.5%
F	Accoucheuse traditionnelle	720	95.5%
<i>Avertissement: Ces chiffres indiquent le nombre de cas identifiés dans le fichier de données. Ils ne peuvent pas être interprétés comme étant représentatifs de la population concernée.</i>			
# MN17G: Autre personne:Agent de sante communautaire			
Information		[Type= discrète] [Format=character] [Manquant=*]	
Statistiques [NP/ P]		[Valide=60 /-] [Non-valide=0 /-]	

# MN17G: Autre personne:Agent de sante communautaire			
Valeur	Libellé	Enreg.	Pourcentage
?	Manquant	34	56.7%
G	Agent de sante communautaire	26	43.3%
<i>Avertissement: Ces chiffres indiquent le nombre de cas identifiés dans le fichier de données. Ils ne peuvent pas être interprétés comme étant représentatifs de la population concernée.</i>			
# MN17H: Assistance e l'accouchement : Parent(e) / Ami(e)			
Information		[Type= discrète] [Format=character] [Manquant=*]	
Statistiques [NP/ P]		[Valide=410 /-] [Non-valide=0 /-]	
Valeur	Libellé	Enreg.	Pourcentage
?	Manquant	34	8.3%
H	Parent(e) / Ami(e)	376	91.7%
<i>Avertissement: Ces chiffres indiquent le nombre de cas identifiés dans le fichier de données. Ils ne peuvent pas être interprétés comme étant représentatifs de la population concernée.</i>			
# MN17X: Assistance e l'accouchement : Autre			
Information		[Type= discrète] [Format=character] [Manquant=*]	
Statistiques [NP/ P]		[Valide=82 /-] [Non-valide=0 /-]	
Valeur	Libellé	Enreg.	Pourcentage
?	Manquant	34	41.5%
X	Autre	48	58.5%
<i>Avertissement: Ces chiffres indiquent le nombre de cas identifiés dans le fichier de données. Ils ne peuvent pas être interprétés comme étant représentatifs de la population concernée.</i>			
# MN17Y: Assistance e l'accouchement : Personne			
Information		[Type= discrète] [Format=character] [Manquant=*]	
Statistiques [NP/ P]		[Valide=190 /-] [Non-valide=0 /-]	
Valeur	Libellé	Enreg.	Pourcentage
?	Manquant	34	17.9%
Y	Personne	156	82.1%
<i>Avertissement: Ces chiffres indiquent le nombre de cas identifiés dans le fichier de données. Ils ne peuvent pas être interprétés comme étant représentatifs de la population concernée.</i>			
# MN18: Lieu d'accouchement			
Information		[Type= discrète] [Format=numeric] [Gamme= 11-99] [Manquant=*]	
Statistiques [NP/ P]		[Valide=3629 /-] [Non-valide=10028 /-]	
Valeur	Libellé	Enreg.	Pourcentage
11	Propre domicile	941	25.9%
12	Autre domicile	302	8.3%
21	Hepital public	1062	29.3%
22	Centre de sante public	863	23.8%
23	Poste de sante public	254	7.0%
26	Autre public	1	0.0%
31	Clinique privee	58	1.6%
33	Maternite privee	0	0.0%
36	Autre privee medical	15	0.4%
96	Autre	24	0.7%
99	Manquant	109	3.0%
Sysmiss		10028	
<i>Avertissement: Ces chiffres indiquent le nombre de cas identifiés dans le fichier de données. Ils ne peuvent pas être interprétés comme étant représentatifs de la population concernée.</i>			

# MN19: Accouchement par césarienne			
Information	[Type= discrète] [Format=numeric] [Gamme= 1-9] [Manquant=*]		
Statistiques [NP/ P]	[Valide=2362 /-] [Non-valide=11295 /-]		
Valeur	Libellé	Enreg.	Pourcentage
1	Oui	306	13.0%
2	Non	1933	81.8%
9	Manquant	123	5.2%
Sysmiss		11295	
<i>Avertissement: Ces chiffres indiquent le nombre de cas identifiés dans le fichier de données. Ils ne peuvent pas être interprétés comme étant représentatifs de la population concernée.</i>			
# MN20: Taille de l'enfant			
Information	[Type= discrète] [Format=numeric] [Gamme= 1-9] [Manquant=*]		
Statistiques [NP/ P]	[Valide=3629 /-] [Non-valide=10028 /-]		
Valeur	Libellé	Enreg.	Pourcentage
1	Tres gros	83	2.3%
2	Plus gros que la moyenne	147	4.1%
3	Moyen	1827	50.3%
4	Plus petit que la moyenne	492	13.6%
5	Tres petit	933	25.7%
8	NSP	49	1.4%
9	Manquant	98	2.7%
Sysmiss		10028	
<i>Avertissement: Ces chiffres indiquent le nombre de cas identifiés dans le fichier de données. Ils ne peuvent pas être interprétés comme étant représentatifs de la population concernée.</i>			
# MN21: On a pesé l'enfant e la naissance			
Information	[Type= discrète] [Format=numeric] [Gamme= 1-9] [Manquant=*]		
Statistiques [NP/ P]	[Valide=3629 /-] [Non-valide=10028 /-]		
Valeur	Libellé	Enreg.	Pourcentage
1	Oui	1454	40.1%
2	Non	1752	48.3%
8	NSP	324	8.9%
9	Manquant	99	2.7%
Sysmiss		10028	
<i>Avertissement: Ces chiffres indiquent le nombre de cas identifiés dans le fichier de données. Ils ne peuvent pas être interprétés comme étant représentatifs de la population concernée.</i>			
# MN22A: Poids de l'enfant du carnet de sante ou de memoire			
Information	[Type= discrète] [Format=numeric] [Gamme= 1-9] [Manquant=*]		
Statistiques [NP/ P]	[Valide=1454 /-] [Non-valide=12203 /-]		
Valeur	Libellé	Enreg.	Pourcentage
1	Carnet de sante	327	22.5%
2	De memoire	447	30.7%
9	Manquant	680	46.8%
Sysmiss		12203	
<i>Avertissement: Ces chiffres indiquent le nombre de cas identifiés dans le fichier de données. Ils ne peuvent pas être interprétés comme étant représentatifs de la population concernée.</i>			
# MN22: Poids e la naissance (Kilogrammes)			
Information	[Type= continue] [Format=numeric] [Gamme= 0.5-9.999] [Manquant=*]		
Statistiques [NP/ P]	[Valide=1454 /-] [Non-valide=12203 /-]		

# MN22: Poids e la naissance (Kilogrammes)			
Valeur	Libellé	Enreg.	Pourcentage
9	998 "NSP"	1	100.0%
<i>Avertissement: Ces chiffres indiquent le nombre de cas identifiés dans le fichier de données. Ils ne peuvent pas être interprétés comme étant représentatifs de la population concernée.</i>			
# MN23: Regles revenues depuis la derniere naissance			
Information		[Type= discrète] [Format=numeric] [Gamme= 1-9] [Manquant=*]	
Statistiques [NP/ P]		[Valide=3629 /-] [Non-valide=10028 /-]	
Valeur	Libellé	Enreg.	Pourcentage
1	Oui	2086	57.5%
2	Non	1433	39.5%
9	Manquant	110	3.0%
Sysmiss		10028	
<i>Avertissement: Ces chiffres indiquent le nombre de cas identifiés dans le fichier de données. Ils ne peuvent pas être interprétés comme étant représentatifs de la population concernée.</i>			
# MN24: Avez vous allaite l'enfant			
Information		[Type= discrète] [Format=numeric] [Gamme= 1-9] [Manquant=*]	
Statistiques [NP/ P]		[Valide=3629 /-] [Non-valide=10028 /-]	
Valeur	Libellé	Enreg.	Pourcentage
1	Oui	3441	94.8%
2	Non	81	2.2%
9	Manquant	107	2.9%
Sysmiss		10028	
<i>Avertissement: Ces chiffres indiquent le nombre de cas identifiés dans le fichier de données. Ils ne peuvent pas être interprétés comme étant représentatifs de la population concernée.</i>			
# MN25U: Enfant mis au sein pour la premiere fois (unites)			
Information		[Type= discrète] [Format=numeric] [Gamme= 0-9] [Manquant=*]	
Statistiques [NP/ P]		[Valide=3441 /-] [Non-valide=10216 /-]	
Valeur	Libellé	Enreg.	Pourcentage
0	Immédiatement	2103	61.1%
1	Heures	1048	30.5%
2	Jours	239	6.9%
9	Special(e)	51	1.5%
Sysmiss		10216	
<i>Avertissement: Ces chiffres indiquent le nombre de cas identifiés dans le fichier de données. Ils ne peuvent pas être interprétés comme étant représentatifs de la population concernée.</i>			
# MN25N: Enfant mis au sein pour la premiere fois (nombre)			
Information		[Type= continue] [Format=numeric] [Gamme= 0-99] [Manquant=*]	
Statistiques [NP/ P]		[Valide=3441 /-] [Non-valide=10216 /-]	
Valeur	Libellé	Enreg.	Pourcentage
98	NSP	39	76.5%
99	Manquant	12	23.5%
<i>Avertissement: Ces chiffres indiquent le nombre de cas identifiés dans le fichier de données. Ils ne peuvent pas être interprétés comme étant représentatifs de la population concernée.</i>			

# MN26: Enfant a bu autre chose que du lait maternel pendant les tro			
Information	[Type= discrète] [Format=numeric] [Gamme= 1-9] [Manquant=*]		
Statistiques [NP/ P]	[Valide=3441 /-] [Non-valide=10216 /-]		
Valeur	Libellé	Enreg.	Pourcentage
1	Oui	1283	37.3%
2	Non	2150	62.5%
9	Manquant	8	0.2%
Sysmiss		10216	
<i>Avertissement: Ces chiffres indiquent le nombre de cas identifiés dans le fichier de données. Ils ne peuvent pas être interprétés comme étant représentatifs de la population concernée.</i>			
# MN27A: On a donne e boire e l'enfant : Lait (autre que du lait mate			
Information	[Type= discrète] [Format=character] [Manquant=*]		
Statistiques [NP/ P]	[Valide=427 /-] [Non-valide=0 /-]		
Valeur	Libellé	Enreg.	Pourcentage
?	Manquant	0	
A	Lait (autre du lait maternel)	427	100.0%
<i>Avertissement: Ces chiffres indiquent le nombre de cas identifiés dans le fichier de données. Ils ne peuvent pas être interprétés comme étant représentatifs de la population concernée.</i>			
# MN27B: On a donne e boire e l'enfant : Eau			
Information	[Type= discrète] [Format=character] [Manquant=*]		
Statistiques [NP/ P]	[Valide=757 /-] [Non-valide=0 /-]		
Valeur	Libellé	Enreg.	Pourcentage
?	Manquant	0	
B	Eau	757	100.0%
<i>Avertissement: Ces chiffres indiquent le nombre de cas identifiés dans le fichier de données. Ils ne peuvent pas être interprétés comme étant représentatifs de la population concernée.</i>			
# MN27C: On a donne e boire e l'enfant : Eau sucee / Eau glucosee			
Information	[Type= discrète] [Format=character] [Manquant=*]		
Statistiques [NP/ P]	[Valide=176 /-] [Non-valide=0 /-]		
Valeur	Libellé	Enreg.	Pourcentage
?	Manquant	0	
C	Eau sucee / Eau glucosee	176	100.0%
<i>Avertissement: Ces chiffres indiquent le nombre de cas identifiés dans le fichier de données. Ils ne peuvent pas être interprétés comme étant représentatifs de la population concernée.</i>			
# MN27D: On a donne e boire e l'enfant : Calmant pour coliques			
Information	[Type= discrète] [Format=character] [Manquant=*]		
Statistiques [NP/ P]	[Valide=2 /-] [Non-valide=0 /-]		
Valeur	Libellé	Enreg.	Pourcentage
?	Manquant	0	
D	Calmant pour coliques	2	100.0%
<i>Avertissement: Ces chiffres indiquent le nombre de cas identifiés dans le fichier de données. Ils ne peuvent pas être interprétés comme étant représentatifs de la population concernée.</i>			
# MN27E: On a donne e boire e l'enfant : Solution d'eau salee / sucre			
Information	[Type= discrète] [Format=character] [Manquant=*]		
Statistiques [NP/ P]	[Valide=12 /-] [Non-valide=0 /-]		
Valeur	Libellé	Enreg.	Pourcentage
?	Manquant	0	
E	Solution d'eau salee / sucee	12	100.0%

# MN27E: On a donne e boire e l'enfant : Solution d'eau salee / sucre			
<i>Avertissement: Ces chiffres indiquent le nombre de cas identifiés dans le fichier de données. Ils ne peuvent pas être interprétés comme étant représentatifs de la population concernée.</i>			
# MN27F: On a donne e boire e l'enfant : Jus de fruit			
Information		[Type= discrète] [Format=character] [Manquant=*]	
Statistiques [NP/ P]		[Valide=6 /-] [Non-valide=0 /-]	
Valeur	Libellé	Enreg.	Pourcentage
?	Manquant	0	
F	Jus de fruit	6	100.0%
<i>Avertissement: Ces chiffres indiquent le nombre de cas identifiés dans le fichier de données. Ils ne peuvent pas être interprétés comme étant représentatifs de la population concernée.</i>			
# MN27G: On a donne e boire e l'enfant : Preparation pour bebe / Lait			
Information		[Type= discrète] [Format=character] [Manquant=*]	
Statistiques [NP/ P]		[Valide=51 /-] [Non-valide=0 /-]	
Valeur	Libellé	Enreg.	Pourcentage
?	Manquant	0	
G	Preparation pour bebe / Lait en poudre	51	100.0%
<i>Avertissement: Ces chiffres indiquent le nombre de cas identifiés dans le fichier de données. Ils ne peuvent pas être interprétés comme étant représentatifs de la population concernée.</i>			
# MN27H: On a donne e boire e l'enfant : The / Infusions			
Information		[Type= discrète] [Format=character] [Manquant=*]	
Statistiques [NP/ P]		[Valide=1 /-] [Non-valide=0 /-]	
Valeur	Libellé	Enreg.	Pourcentage
?	Manquant	0	
H	The / Infusions	1	100.0%
<i>Avertissement: Ces chiffres indiquent le nombre de cas identifiés dans le fichier de données. Ils ne peuvent pas être interprétés comme étant représentatifs de la population concernée.</i>			
# MN27I: On a donne e boire e l'enfant : Miel			
Information		[Type= discrète] [Format=character] [Manquant=*]	
Statistiques [NP/ P]		[Valide=85 /-] [Non-valide=0 /-]	
Valeur	Libellé	Enreg.	Pourcentage
?	Manquant	0	
I	Miel	85	100.0%
<i>Avertissement: Ces chiffres indiquent le nombre de cas identifiés dans le fichier de données. Ils ne peuvent pas être interprétés comme étant représentatifs de la population concernée.</i>			
# MN27X: On a donne e boire e l'enfant : Autre			
Information		[Type= discrète] [Format=character] [Manquant=*]	
Statistiques [NP/ P]		[Valide=63 /-] [Non-valide=0 /-]	
Valeur	Libellé	Enreg.	Pourcentage
?	Manquant	0	
X	Autre	63	100.0%
<i>Avertissement: Ces chiffres indiquent le nombre de cas identifiés dans le fichier de données. Ils ne peuvent pas être interprétés comme étant représentatifs de la population concernée.</i>			
# MN28: Avez vous reçu des soins postnals apres naissance de l'enfa			
Information		[Type= discrète] [Format=numeric] [Gamme= 1-9] [Manquant=*]	
Statistiques [NP/ P]		[Valide=3629 /-] [Non-valide=10028 /-]	
Valeur	Libellé	Enreg.	Pourcentage
1	Oui	1226	33.8%
2	Non	2291	63.1%

# MN28: Avez vous reeu des soins postnals apres naissance de l'enfa			
Valeur	Libellé	Enreg.	Pourcentage
8	NSP	9	0.2%
9	manquant	103	2.8%
Sysmiss		10028	
<i>Avertissement: Ces chiffres indiquent le nombre de cas identifiés dans le fichier de données. Ils ne peuvent pas être interprétés comme étant représentatifs de la population concernée.</i>			
# MN29A: UNITE			
Information	[Type= discrète] [Format=numeric] [Gamme= 0-9] [Manquant=*]		
Statistiques [NP/ P]	[Valide=1226 /-] [Non-valide=12431 /-]		
Valeur	Libellé	Enreg.	Pourcentage
0		219	17.9%
1		503	41.0%
2		477	38.9%
8		16	1.3%
9		11	0.9%
Sysmiss		12431	
<i>Avertissement: Ces chiffres indiquent le nombre de cas identifiés dans le fichier de données. Ils ne peuvent pas être interprétés comme étant représentatifs de la population concernée.</i>			
# MN29B: NBR			
Information	[Type= continue] [Format=numeric] [Gamme= 0-99] [Manquant=*]		
Statistiques [NP/ P]	[Valide=1226 /-] [Non-valide=12431 /-] [Moyenne=6.44 /-] [Ecart type=16.09 /-]		
# MN30A: Professionnel de la sante:Medecin			
Information	[Type= discrète] [Format=character] [Manquant=*]		
Statistiques [NP/ P]	[Valide=343 /-] [Non-valide=0 /-]		
Valeur	Libellé	Enreg.	Pourcentage
?	Manquant	4	1.2%
A	Medecin	339	98.8%
<i>Avertissement: Ces chiffres indiquent le nombre de cas identifiés dans le fichier de données. Ils ne peuvent pas être interprétés comme étant représentatifs de la population concernée.</i>			
# MN30B: Professionnel de la sante:Sage femme			
Information	[Type= discrète] [Format=character] [Manquant=*]		
Statistiques [NP/ P]	[Valide=770 /-] [Non-valide=0 /-]		
Valeur	Libellé	Enreg.	Pourcentage
?	Manquant	4	0.5%
B	Sage-femme	766	99.5%
<i>Avertissement: Ces chiffres indiquent le nombre de cas identifiés dans le fichier de données. Ils ne peuvent pas être interprétés comme étant représentatifs de la population concernée.</i>			
# MN30C: Professionnel de la sante:Infirmier(e)			
Information	[Type= discrète] [Format=character] [Manquant=*]		
Statistiques [NP/ P]	[Valide=143 /-] [Non-valide=0 /-]		
Valeur	Libellé	Enreg.	Pourcentage
?	Manquant	4	2.8%
C	Infirmier(e)	139	97.2%
<i>Avertissement: Ces chiffres indiquent le nombre de cas identifiés dans le fichier de données. Ils ne peuvent pas être interprétés comme étant représentatifs de la population concernée.</i>			
# MN30D: Professionnel de la sante:Accoucheuse auxiliaiore			
Information	[Type= discrète] [Format=character] [Manquant=*]		

# MN30D: Professionnel de la sante:Accoucheuse auxiliaire			
Statistiques [NP/ P]		[Valide=57 /-] [Non-valide=0 /-]	
Valeur	Libellé	Enreg.	Pourcentage
?	Manquant	4	7.0%
D	Accoucheuse auxiliaire	53	93.0%
<i>Avertissement: Ces chiffres indiquent le nombre de cas identifiés dans le fichier de données. Ils ne peuvent pas être interprétés comme étant représentatifs de la population concernée.</i>			
# MN30F: Autre personne:Accoucheuse traditionnelle			
Information		[Type= discrète] [Format=character] [Manquant=*]	
Statistiques [NP/ P]		[Valide=4 /-] [Non-valide=0 /-]	
Valeur	Libellé	Enreg.	Pourcentage
?	Manquant	4	100.0%
F	Accoucheuse traditionnelle	0	
<i>Avertissement: Ces chiffres indiquent le nombre de cas identifiés dans le fichier de données. Ils ne peuvent pas être interprétés comme étant représentatifs de la population concernée.</i>			
# MN30G: Autre personne:Agent de sante communautaire			
Information		[Type= discrète] [Format=character] [Manquant=*]	
Statistiques [NP/ P]		[Valide=11 /-] [Non-valide=0 /-]	
Valeur	Libellé	Enreg.	Pourcentage
?	Manquant	4	36.4%
G	Agent de sante communautaire	7	63.6%
<i>Avertissement: Ces chiffres indiquent le nombre de cas identifiés dans le fichier de données. Ils ne peuvent pas être interprétés comme étant représentatifs de la population concernée.</i>			
# MN30X: Autre personne:Autre e preciser			
Information		[Type= discrète] [Format=character] [Manquant=*]	
Statistiques [NP/ P]		[Valide=10 /-] [Non-valide=0 /-]	
Valeur	Libellé	Enreg.	Pourcentage
?	Manquant	4	40.0%
X	Autre e preciser	6	60.0%
<i>Avertissement: Ces chiffres indiquent le nombre de cas identifiés dans le fichier de données. Ils ne peuvent pas être interprétés comme étant représentatifs de la population concernée.</i>			
# MN31A: Qu'a t-on applique sur cordon:Rien			
Information		[Type= discrète] [Format=character] [Manquant=*]	
Statistiques [NP/ P]		[Valide=742 /-] [Non-valide=0 /-]	
Valeur	Libellé	Enreg.	Pourcentage
?	Manquant	33	4.4%
A	Rien	709	95.6%
<i>Avertissement: Ces chiffres indiquent le nombre de cas identifiés dans le fichier de données. Ils ne peuvent pas être interprétés comme étant représentatifs de la population concernée.</i>			
# MN31B: Qu'a t-on applique sur cordon:Alcool			
Information		[Type= discrète] [Format=character] [Manquant=*]	
Statistiques [NP/ P]		[Valide=1835 /-] [Non-valide=0 /-]	
Valeur	Libellé	Enreg.	Pourcentage
?	Manquant	33	1.8%
B	Alcool	1802	98.2%
<i>Avertissement: Ces chiffres indiquent le nombre de cas identifiés dans le fichier de données. Ils ne peuvent pas être interprétés comme étant représentatifs de la population concernée.</i>			
# MN31C: Qu'a t-on applique sur cordon:Charbon			
Information		[Type= discrète] [Format=character] [Manquant=*]	

# MN31C: Qu'a t-on applique sur cordon:Charbon			
Statistiques [NP/ P]		[Valide=410 /-] [Non-valide=0 /-]	
Valeur	Libellé	Enreg.	Pourcentage
?	Manquant	33	8.0%
C	Charbon	377	92.0%
<i>Avertissement: Ces chiffres indiquent le nombre de cas identifiés dans le fichier de données. Ils ne peuvent pas être interprétés comme étant représentatifs de la population concernée.</i>			
# MN31D: Qu'a t-on applique sur cordon:Medicament traditionnel			
Information		[Type= discrète] [Format=character] [Manquant=*]	
Statistiques [NP/ P]		[Valide=609 /-] [Non-valide=0 /-]	
Valeur	Libellé	Enreg.	Pourcentage
?	Manquant	33	5.4%
D	Medicament traditionnel	576	94.6%
<i>Avertissement: Ces chiffres indiquent le nombre de cas identifiés dans le fichier de données. Ils ne peuvent pas être interprétés comme étant représentatifs de la population concernée.</i>			
# MN31Y: Qu'a t-on applique sur cordon:NSP			
Information		[Type= discrète] [Format=character] [Manquant=*]	
Statistiques [NP/ P]		[Valide=273 /-] [Non-valide=0 /-]	
Valeur	Libellé	Enreg.	Pourcentage
?	Manquant	33	12.1%
Y	NSP	240	87.9%
<i>Avertissement: Ces chiffres indiquent le nombre de cas identifiés dans le fichier de données. Ils ne peuvent pas être interprétés comme étant représentatifs de la population concernée.</i>			
# IS2A: Symptemes : Enfant incapable de boire ou de teter			
Information		[Type= discrète] [Format=character] [Manquant=*]	
Statistiques [NP/ P]		[Valide=1249 /-] [Non-valide=0 /-]	
Valeur	Libellé	Enreg.	Pourcentage
?	Manquant	63	5.0%
A	Enfant incapable de boire ou de teter	1186	95.0%
<i>Avertissement: Ces chiffres indiquent le nombre de cas identifiés dans le fichier de données. Ils ne peuvent pas être interprétés comme étant représentatifs de la population concernée.</i>			
# IS2B: Symptemes : etat de l'enfant s'aggrave			
Information		[Type= discrète] [Format=character] [Manquant=*]	
Statistiques [NP/ P]		[Valide=2672 /-] [Non-valide=0 /-]	
Valeur	Libellé	Enreg.	Pourcentage
?	Manquant	63	2.4%
B	etat de l'enfant s'aggrave	2609	97.6%
<i>Avertissement: Ces chiffres indiquent le nombre de cas identifiés dans le fichier de données. Ils ne peuvent pas être interprétés comme étant représentatifs de la population concernée.</i>			
# IS2C: Symptemes : Enfant devient fievreux			
Information		[Type= discrète] [Format=character] [Manquant=*]	
Statistiques [NP/ P]		[Valide=4626 /-] [Non-valide=0 /-]	
Valeur	Libellé	Enreg.	Pourcentage
?	Manquant	63	1.4%
C	Enfant devient fievreux	4563	98.6%
<i>Avertissement: Ces chiffres indiquent le nombre de cas identifiés dans le fichier de données. Ils ne peuvent pas être interprétés comme étant représentatifs de la population concernée.</i>			
# IS2D: Symptemes : Enfant respire rapidement			
Information		[Type= discrète] [Format=character] [Manquant=*]	

# IS2D: Symptemes : Enfant respire rapidement			
Statistiques [NP/ P]		[Valide=1212 /-] [Non-valide=0 /-]	
Valeur	Libellé	Enreg.	Pourcentage
?	Manquant	63	5.2%
D	Enfant respire rapidement	1149	94.8%
<i>Avertissement: Ces chiffres indiquent le nombre de cas identifiés dans le fichier de données. Ils ne peuvent pas être interprétés comme étant représentatifs de la population concernée.</i>			
# IS2E: Symptemes : Enfant a des difficultés pour respirer			
Information		[Type= discrète] [Format=character] [Manquant=*]	
Statistiques [NP/ P]		[Valide=1220 /-] [Non-valide=0 /-]	
Valeur	Libellé	Enreg.	Pourcentage
?	Manquant	63	5.2%
E	Enfant a des difficultés pour respirer	1157	94.8%
<i>Avertissement: Ces chiffres indiquent le nombre de cas identifiés dans le fichier de données. Ils ne peuvent pas être interprétés comme étant représentatifs de la population concernée.</i>			
# IS2F: Symptemes : Enfant a du sang dans les selles			
Information		[Type= discrète] [Format=character] [Manquant=*]	
Statistiques [NP/ P]		[Valide=730 /-] [Non-valide=0 /-]	
Valeur	Libellé	Enreg.	Pourcentage
?	Manquant	63	8.6%
F	Enfant a du sang dans les selles	667	91.4%
<i>Avertissement: Ces chiffres indiquent le nombre de cas identifiés dans le fichier de données. Ils ne peuvent pas être interprétés comme étant représentatifs de la population concernée.</i>			
# IS2G: Symptemes : Enfant boit difficilement			
Information		[Type= discrète] [Format=character] [Manquant=*]	
Statistiques [NP/ P]		[Valide=498 /-] [Non-valide=0 /-]	
Valeur	Libellé	Enreg.	Pourcentage
?	Manquant	63	12.7%
G	Enfant boit difficilement	435	87.3%
<i>Avertissement: Ces chiffres indiquent le nombre de cas identifiés dans le fichier de données. Ils ne peuvent pas être interprétés comme étant représentatifs de la population concernée.</i>			
# IS2X: Symptemes : Autre			
Information		[Type= discrète] [Format=character] [Manquant=*]	
Statistiques [NP/ P]		[Valide=1391 /-] [Non-valide=0 /-]	
Valeur	Libellé	Enreg.	Pourcentage
?	Manquant	63	4.5%
X	Autre	1328	95.5%
<i>Avertissement: Ces chiffres indiquent le nombre de cas identifiés dans le fichier de données. Ils ne peuvent pas être interprétés comme étant représentatifs de la population concernée.</i>			
# IS2Y: Symptemes : Autre			
Information		[Type= discrète] [Format=character] [Manquant=*]	
Statistiques [NP/ P]		[Valide=592 /-] [Non-valide=0 /-]	
Valeur	Libellé	Enreg.	Pourcentage
?	Manquant	63	10.6%
Y	Autre	529	89.4%
<i>Avertissement: Ces chiffres indiquent le nombre de cas identifiés dans le fichier de données. Ils ne peuvent pas être interprétés comme étant représentatifs de la population concernée.</i>			
# IS2Z: Symptemes : Autre			
Information		[Type= discrète] [Format=character] [Manquant=*]	

# IS2Z: Symptemes : Autre			
Statistiques [NP/ P]		[Valide=185 /-] [Non-valide=0 /-]	
Valeur	Libellé	Enreg.	Pourcentage
?	Manquant	63	34.1%
Z	Autre	122	65.9%
<i>Avertissement: Ces chiffres indiquent le nombre de cas identifiés dans le fichier de données. Ils ne peuvent pas être interprétés comme étant représentatifs de la population concernée.</i>			
# F1: Connaissez vous la maladie denomnee fistule c'est e dire mal			
Information		[Type= discrète] [Format=numeric] [Gamme= 1-9] [Manquant=*]	
Statistiques [NP/ P]		[Valide=12755 /-] [Non-valide=902 /-]	
Valeur	Libellé	Enreg.	Pourcentage
1	Oui	1148	9.0%
2	Non	11596	90.9%
9	Manquant	11	0.1%
Sysmiss		902	
<i>Avertissement: Ces chiffres indiquent le nombre de cas identifiés dans le fichier de données. Ils ne peuvent pas être interprétés comme étant représentatifs de la population concernée.</i>			
# F2A: Les causes:Sorcellerie ou envoutement mystique			
Information		[Type= discrète] [Format=character] [Manquant=*]	
Statistiques [NP/ P]		[Valide=11 /-] [Non-valide=0 /-]	
Valeur	Libellé	Enreg.	Pourcentage
?	Manquant	0	
A	Sorcellerie ou envoutement mystique	11	100.0%
<i>Avertissement: Ces chiffres indiquent le nombre de cas identifiés dans le fichier de données. Ils ne peuvent pas être interprétés comme étant représentatifs de la population concernée.</i>			
# F2B: Les causes:Mauvais sort, fatalite			
Information		[Type= discrète] [Format=character] [Manquant=*]	
Statistiques [NP/ P]		[Valide=23 /-] [Non-valide=0 /-]	
Valeur	Libellé	Enreg.	Pourcentage
?	manquaznt	0	
B	Mauvais sort, fatalite	23	100.0%
<i>Avertissement: Ces chiffres indiquent le nombre de cas identifiés dans le fichier de données. Ils ne peuvent pas être interprétés comme étant représentatifs de la population concernée.</i>			
# F2C: Les causes:Trop jeune pour accoucher			
Information		[Type= discrète] [Format=character] [Manquant=*]	
Statistiques [NP/ P]		[Valide=338 /-] [Non-valide=0 /-]	
Valeur	Libellé	Enreg.	Pourcentage
?	manquant	0	
C	Trop jeune pour accoucher	338	100.0%
<i>Avertissement: Ces chiffres indiquent le nombre de cas identifiés dans le fichier de données. Ils ne peuvent pas être interprétés comme étant représentatifs de la population concernée.</i>			
# F2D: Les causes:Trop vieille pour accoucher			
Information		[Type= discrète] [Format=character] [Manquant=*]	
Statistiques [NP/ P]		[Valide=98 /-] [Non-valide=0 /-]	
Valeur	Libellé	Enreg.	Pourcentage
?	Manquant	0	
D	Trop vieille pour accoucher	98	100.0%
<i>Avertissement: Ces chiffres indiquent le nombre de cas identifiés dans le fichier de données. Ils ne peuvent pas être interprétés comme étant représentatifs de la population concernée.</i>			

# F2E: Les causes:Trop maigre pour supporter une grossesse			
Information	[Type= discrète] [Format=character] [Manquant=*]		
Statistiques [NP/ P]	[Valide=57 /-] [Non-valide=0 /-]		
Valeur	Libellé	Enreg.	Pourcentage
?	Manquant	0	
E	Trop maigre pour supporter une grossesse	57	100.0%
<i>Avertissement: Ces chiffres indiquent le nombre de cas identifiés dans le fichier de données. Ils ne peuvent pas être interprétés comme étant représentatifs de la population concernée.</i>			
# F2F: Les causes:Trop d'accouchements successifs			
Information	[Type= discrète] [Format=character] [Manquant=*]		
Statistiques [NP/ P]	[Valide=133 /-] [Non-valide=0 /-]		
Valeur	Libellé	Enreg.	Pourcentage
?	Manquant	0	
F	Trop d'accouchements successifs	133	100.0%
<i>Avertissement: Ces chiffres indiquent le nombre de cas identifiés dans le fichier de données. Ils ne peuvent pas être interprétés comme étant représentatifs de la population concernée.</i>			
# F2G: Les causes:Malaises frequentes durant la grossesse			
Information	[Type= discrète] [Format=character] [Manquant=*]		
Statistiques [NP/ P]	[Valide=49 /-] [Non-valide=0 /-]		
Valeur	Libellé	Enreg.	Pourcentage
?	Manquant	0	
G	Maladies frequentes durant la grossesse	49	100.0%
<i>Avertissement: Ces chiffres indiquent le nombre de cas identifiés dans le fichier de données. Ils ne peuvent pas être interprétés comme étant représentatifs de la population concernée.</i>			
# F2H: Les causes:Accouchement d'un gros bebe			
Information	[Type= discrète] [Format=character] [Manquant=*]		
Statistiques [NP/ P]	[Valide=157 /-] [Non-valide=0 /-]		
Valeur	Libellé	Enreg.	Pourcentage
?	Manquant	0	
H	Accouchement d'un gros bebe	157	100.0%
<i>Avertissement: Ces chiffres indiquent le nombre de cas identifiés dans le fichier de données. Ils ne peuvent pas être interprétés comme étant représentatifs de la population concernée.</i>			
# F2I: Les causes:Accouchement e domicile sans assistance medicale			
Information	[Type= discrète] [Format=character] [Manquant=*]		
Statistiques [NP/ P]	[Valide=238 /-] [Non-valide=0 /-]		
Valeur	Libellé	Enreg.	Pourcentage
?	Manquant	0	
I	Accouchement e domicile sans assistance	238	100.0%
<i>Avertissement: Ces chiffres indiquent le nombre de cas identifiés dans le fichier de données. Ils ne peuvent pas être interprétés comme étant représentatifs de la population concernée.</i>			
# F2X: Les causes:Autre e preciser			
Information	[Type= discrète] [Format=character] [Manquant=*]		
Statistiques [NP/ P]	[Valide=119 /-] [Non-valide=0 /-]		
Valeur	Libellé	Enreg.	Pourcentage
?	Manquant	0	
X	Autre e preciser	119	100.0%
<i>Avertissement: Ces chiffres indiquent le nombre de cas identifiés dans le fichier de données. Ils ne peuvent pas être interprétés comme étant représentatifs de la population concernée.</i>			

# F2Y: Les causes:Ne sait pas			
Information		[Type= discrète] [Format=character] [Manquant=*]	
Statistiques [NP/ P]		[Valide=509 /-] [Non-valide=0 /-]	
Valeur	Libellé	Enreg.	Pourcentage
?	Manquant	0	
Y	Ne sait pas	509	100.0%
<i>Avertissement: Ces chiffres indiquent le nombre de cas identifiés dans le fichier de données. Ils ne peuvent pas être interprétés comme étant représentatifs de la population concernée.</i>			
# F3A: Principales manifestations:Amaigrissement continu			
Information		[Type= discrète] [Format=character] [Manquant=*]	
Statistiques [NP/ P]		[Valide=52 /-] [Non-valide=0 /-]	
Valeur	Libellé	Enreg.	Pourcentage
?	Manquant	1	1.9%
A	Amaigrissement continu	51	98.1%
<i>Avertissement: Ces chiffres indiquent le nombre de cas identifiés dans le fichier de données. Ils ne peuvent pas être interprétés comme étant représentatifs de la population concernée.</i>			
# F3B: Principales manifestations:Perte involontaire des urines			
Information		[Type= discrète] [Format=character] [Manquant=*]	
Statistiques [NP/ P]		[Valide=530 /-] [Non-valide=0 /-]	
Valeur	Libellé	Enreg.	Pourcentage
?	Manquant	1	0.2%
B	Perte involontaire des urines	529	99.8%
<i>Avertissement: Ces chiffres indiquent le nombre de cas identifiés dans le fichier de données. Ils ne peuvent pas être interprétés comme étant représentatifs de la population concernée.</i>			

# F3C: Principales manifestations:Perte involontaire des selles			
Information	[Type= discrète] [Format=character] [Manquant=*]		
Statistiques [NP/ P]	[Valide=141 /-] [Non-valide=0 /-]		
Valeur	Libellé	Enreg.	Pourcentage
?	Manquant	1	0.7%
C	Perte involontaire des selles	140	99.3%
<i>Avertissement: Ces chiffres indiquent le nombre de cas identifiés dans le fichier de données. Ils ne peuvent pas être interprétés comme étant représentatifs de la population concernée.</i>			
# F3D: Principales manifestations:Perte involontaire des urines et			
Information	[Type= discrète] [Format=character] [Manquant=*]		
Statistiques [NP/ P]	[Valide=87 /-] [Non-valide=0 /-]		
Valeur	Libellé	Enreg.	Pourcentage
?	Manquant	1	1.1%
D	Perte involontaires des urines et des selles	86	98.9%
<i>Avertissement: Ces chiffres indiquent le nombre de cas identifiés dans le fichier de données. Ils ne peuvent pas être interprétés comme étant représentatifs de la population concernée.</i>			
# F3E: Principales manifestations:Constamment mouillées			
Information	[Type= discrète] [Format=character] [Manquant=*]		
Statistiques [NP/ P]	[Valide=78 /-] [Non-valide=0 /-]		
Valeur	Libellé	Enreg.	Pourcentage
?	Manquant	1	1.3%
E	Constamment mouillées	77	98.7%
<i>Avertissement: Ces chiffres indiquent le nombre de cas identifiés dans le fichier de données. Ils ne peuvent pas être interprétés comme étant représentatifs de la population concernée.</i>			
# F3F: Principales manifestations:Odeurs nauseabondes			
Information	[Type= discrète] [Format=character] [Manquant=*]		
Statistiques [NP/ P]	[Valide=128 /-] [Non-valide=0 /-]		
Valeur	Libellé	Enreg.	Pourcentage
?	Manquant	1	0.8%
F	Odeurs nauseabondes	127	99.2%
<i>Avertissement: Ces chiffres indiquent le nombre de cas identifiés dans le fichier de données. Ils ne peuvent pas être interprétés comme étant représentatifs de la population concernée.</i>			
# F3G: Principales manifestations:Infirmite locomotrice relative			
Information	[Type= discrète] [Format=character] [Manquant=*]		
Statistiques [NP/ P]	[Valide=14 /-] [Non-valide=0 /-]		
Valeur	Libellé	Enreg.	Pourcentage
?	Manquant	1	7.1%
G	Infirmite locomotrice relative	13	92.9%
<i>Avertissement: Ces chiffres indiquent le nombre de cas identifiés dans le fichier de données. Ils ne peuvent pas être interprétés comme étant représentatifs de la population concernée.</i>			
# F3X: Principales manifestations:Autre e preciser			
Information	[Type= discrète] [Format=character] [Manquant=*]		
Statistiques [NP/ P]	[Valide=30 /-] [Non-valide=0 /-]		
Valeur	Libellé	Enreg.	Pourcentage
?	Manquant	1	3.3%
X	Autre e preciser	29	96.7%
<i>Avertissement: Ces chiffres indiquent le nombre de cas identifiés dans le fichier de données. Ils ne peuvent pas être interprétés comme étant représentatifs de la population concernée.</i>			

# F3Y: Principales manifestations:Ne sait pas			
Information	[Type= discrète] [Format=character] [Manquant=*]		
Statistiques [NP/ P]	[Valide=507 /-] [Non-valide=0 /-]		
Valeur	Libellé	Enreg.	Pourcentage
?	Manquant	1	0.2%
Y	Ne sait pas	506	99.8%
<i>Avertissement: Ces chiffres indiquent le nombre de cas identifiés dans le fichier de données. Ils ne peuvent pas être interprétés comme étant représentatifs de la population concernée.</i>			
# F4: Peut-on selon vous soigner cette maladie et en guerir			
Information	[Type= discrète] [Format=numeric] [Gamme= 1-9] [Manquant=*]		
Statistiques [NP/ P]	[Valide=1148 /-] [Non-valide=12509 /-]		
Valeur	Libellé	Enreg.	Pourcentage
1	Oui	830	72.3%
2	Non	220	19.2%
9	Manquant	98	8.5%
Sysmiss		12509	
<i>Avertissement: Ces chiffres indiquent le nombre de cas identifiés dans le fichier de données. Ils ne peuvent pas être interprétés comme étant représentatifs de la population concernée.</i>			
# F6: Etes vous atteinte ou avez vs deje contractee cette maladie			
Information	[Type= discrète] [Format=numeric] [Gamme= 1-9] [Manquant=*]		
Statistiques [NP/ P]	[Valide=707 /-] [Non-valide=12950 /-]		
Valeur	Libellé	Enreg.	Pourcentage
1	Oui	7	1.0%
2	Non	690	97.6%
9	Manquant	10	1.4%
Sysmiss		12950	
<i>Avertissement: Ces chiffres indiquent le nombre de cas identifiés dans le fichier de données. Ils ne peuvent pas être interprétés comme étant représentatifs de la population concernée.</i>			
# F7A: Comment avez vs contracte:Sorcellerie ou envoutement mystique			
Information	[Type= discrète] [Format=character] [Manquant=*]		
Statistiques [NP/ P]	[Valide=0 /-] [Non-valide=0 /-]		
Valeur	Libellé	Enreg.	Pourcentage
?	Manquant		
A	Sorcellerie ou envoutement mystique		
<i>Avertissement: Ces chiffres indiquent le nombre de cas identifiés dans le fichier de données. Ils ne peuvent pas être interprétés comme étant représentatifs de la population concernée.</i>			
# F7B: Comment avez vs contracte:Mauvais sort fatalite			
Information	[Type= discrète] [Format=character] [Manquant=*]		
Statistiques [NP/ P]	[Valide=0 /-] [Non-valide=0 /-]		
Valeur	Libellé	Enreg.	Pourcentage
?	Manquant		
B	Mauvais sort, fatalite		
<i>Avertissement: Ces chiffres indiquent le nombre de cas identifiés dans le fichier de données. Ils ne peuvent pas être interprétés comme étant représentatifs de la population concernée.</i>			
# F7C: Comment avez vs contracte:Trop jeune pour accoucher			
Information	[Type= discrète] [Format=character] [Manquant=*]		
Statistiques [NP/ P]	[Valide=2 /-] [Non-valide=0 /-]		

# F7C: Comment avez vs contracte:Trop jeune pour accoucher			
Valeur	Libellé	Enreg.	Pourcentage
?	Manquant	0	
C	Trop jeune pour accoucher	2	100.0%
<i>Avertissement: Ces chiffres indiquent le nombre de cas identifiés dans le fichier de données. Ils ne peuvent pas être interprétés comme étant représentatifs de la population concernée.</i>			
# F7D: Comment avez vs contracte:Trop vieille pour accoucher			
Information		[Type= discrète] [Format=character] [Manquant=*]	
Statistiques [NP/ P]		[Valide=0 /-] [Non-valide=0 /-]	
Valeur	Libellé	Enreg.	Pourcentage
?	Manquant		
D	Trop vieille pour accoucher		
<i>Avertissement: Ces chiffres indiquent le nombre de cas identifiés dans le fichier de données. Ils ne peuvent pas être interprétés comme étant représentatifs de la population concernée.</i>			
# F7E: Comment avez vs contracte:Trop maigre pour supporter une gro			
Information		[Type= discrète] [Format=character] [Manquant=*]	
Statistiques [NP/ P]		[Valide=0 /-] [Non-valide=0 /-]	
Valeur	Libellé	Enreg.	Pourcentage
?	Manquant		
E	Trop maigre pour supporter une grossesse		
<i>Avertissement: Ces chiffres indiquent le nombre de cas identifiés dans le fichier de données. Ils ne peuvent pas être interprétés comme étant représentatifs de la population concernée.</i>			
# F7F: Comment avez vs contracte:Trop d'accouchement successifs			
Information		[Type= discrète] [Format=character] [Manquant=*]	
Statistiques [NP/ P]		[Valide=1 /-] [Non-valide=0 /-]	
Valeur	Libellé	Enreg.	Pourcentage
?	Manquant	0	
F	Trop d'accouchements successifs	1	100.0%
<i>Avertissement: Ces chiffres indiquent le nombre de cas identifiés dans le fichier de données. Ils ne peuvent pas être interprétés comme étant représentatifs de la population concernée.</i>			
# F7G: Comment avez vs contracte:Maladies frequentes durant la gros			
Information		[Type= discrète] [Format=character] [Manquant=*]	
Statistiques [NP/ P]		[Valide=0 /-] [Non-valide=0 /-]	
Valeur	Libellé	Enreg.	Pourcentage
?	Manquant		
G	Maladies frequentes durant la grossesse		
<i>Avertissement: Ces chiffres indiquent le nombre de cas identifiés dans le fichier de données. Ils ne peuvent pas être interprétés comme étant représentatifs de la population concernée.</i>			
# F7H: Comment avez vs contracte:Accouchement d'un gros bebe			
Information		[Type= discrète] [Format=character] [Manquant=*]	
Statistiques [NP/ P]		[Valide=1 /-] [Non-valide=0 /-]	
Valeur	Libellé	Enreg.	Pourcentage
?	Manquant	0	
H	Accouchement d'un gros bebe	1	100.0%
<i>Avertissement: Ces chiffres indiquent le nombre de cas identifiés dans le fichier de données. Ils ne peuvent pas être interprétés comme étant représentatifs de la population concernée.</i>			
# F7I: Comment avez vs contracte:Accouchement e domicile sans assis			
Information		[Type= discrète] [Format=character] [Manquant=*]	
Statistiques [NP/ P]		[Valide=0 /-] [Non-valide=0 /-]	

# F7I: Comment avez vs contracte:Accouchement e domicile sans assis			
Valeur	Libellé	Enreg.	Pourcentage
?	Manquant		
I	Accouchement e domicile sans assistance medicale		
<i>Avertissement: Ces chiffres indiquent le nombre de cas identifiés dans le fichier de données. Ils ne peuvent pas être interprétés comme étant représentatifs de la population concernée.</i>			
# F7X: Comment avez vs contracte:Autre e preciser			
Information	[Type= discrète] [Format=character] [Manquant=*]		
Statistiques [NP/ P]	[Valide=2 /-] [Non-valide=0 /-]		
Valeur	Libellé	Enreg.	Pourcentage
?	Manquant	0	
X	Autre e preciser	2	100.0%
<i>Avertissement: Ces chiffres indiquent le nombre de cas identifiés dans le fichier de données. Ils ne peuvent pas être interprétés comme étant représentatifs de la population concernée.</i>			
# F7Y: Comment avez vs contracte:Ne sait pas			
Information	[Type= discrète] [Format=character] [Manquant=*]		
Statistiques [NP/ P]	[Valide=1 /-] [Non-valide=0 /-]		
Valeur	Libellé	Enreg.	Pourcentage
?	Manquant	0	
Y	Ne sait pas	1	100.0%
<i>Avertissement: Ces chiffres indiquent le nombre de cas identifiés dans le fichier de données. Ils ne peuvent pas être interprétés comme étant représentatifs de la population concernée.</i>			
# F8A: Comment vous etes vous soigne:Voie medicale			
Information	[Type= discrète] [Format=character] [Manquant=*]		
Statistiques [NP/ P]	[Valide=2 /-] [Non-valide=0 /-]		
Valeur	Libellé	Enreg.	Pourcentage
?	Manquant	0	
A	Voie medicale	2	100.0%
<i>Avertissement: Ces chiffres indiquent le nombre de cas identifiés dans le fichier de données. Ils ne peuvent pas être interprétés comme étant représentatifs de la population concernée.</i>			
# F8B: Comment vous etes vous soigne:Operation chirurgicale			
Information	[Type= discrète] [Format=character] [Manquant=*]		
Statistiques [NP/ P]	[Valide=3 /-] [Non-valide=0 /-]		
Valeur	Libellé	Enreg.	Pourcentage
?	Manquant	0	
B	Operation chirurgicale	3	100.0%
<i>Avertissement: Ces chiffres indiquent le nombre de cas identifiés dans le fichier de données. Ils ne peuvent pas être interprétés comme étant représentatifs de la population concernée.</i>			
# F8X: Comment vous etes vous soigne:Autre e preciser			
Information	[Type= discrète] [Format=character] [Manquant=*]		
Statistiques [NP/ P]	[Valide=1 /-] [Non-valide=0 /-]		
Valeur	Libellé	Enreg.	Pourcentage
?	Manquant	0	
X	Autre e preciser	1	100.0%
<i>Avertissement: Ces chiffres indiquent le nombre de cas identifiés dans le fichier de données. Ils ne peuvent pas être interprétés comme étant représentatifs de la population concernée.</i>			
# F8Z: Comment vous etes vous soigne:Ne s'est pas soigne			
Information	[Type= discrète] [Format=character] [Manquant=*]		
Statistiques [NP/ P]	[Valide=1 /-] [Non-valide=0 /-]		





# F8Z: Comment vous etes vous soigne:Ne s'est pas soigne			
Valeur	Libellé	Enreg.	Pourcentage
?	Manquant	0	
Z	Ne s'est pas soigne	1	100.0%
<i>Avertissement: Ces chiffres indiquent le nombre de cas identifiés dans le fichier de données. Ils ne peuvent pas être interprétés comme étant représentatifs de la population concernée.</i>			
# F9: Nombre d'operations			
Information	[Type= discrète] [Format=numeric] [Gamme= 1-2] [Manquant=*]		
Statistiques [NP/ P]	[Valide=3 /-] [Non-valide=13654 /-]		
Valeur	Libellé	Enreg.	Pourcentage
1		2	66.7%
2		1	33.3%
Sysmiss		13654	
<i>Avertissement: Ces chiffres indiquent le nombre de cas identifiés dans le fichier de données. Ils ne peuvent pas être interprétés comme étant représentatifs de la population concernée.</i>			
# F10: Combien de temps passee avant subir 1ere operation			
Information	[Type= discrète] [Format=numeric] [Gamme= 0-98] [Manquant=*]		
Statistiques [NP/ P]	[Valide=3 /-] [Non-valide=13654 /-]		
Valeur	Libellé	Enreg.	Pourcentage
0		1	33.3%
1		1	33.3%
2		1	33.3%
98	NSP	0	
Sysmiss		13654	
<i>Avertissement: Ces chiffres indiquent le nombre de cas identifiés dans le fichier de données. Ils ne peuvent pas être interprétés comme étant représentatifs de la population concernée.</i>			
# F11: Ou vous etes vous principalement fait soigner			
Information	[Type= discrète] [Format=numeric] [Gamme= 11-99] [Manquant=*]		
Statistiques [NP/ P]	[Valide=3 /-] [Non-valide=13654 /-]		
Valeur	Libellé	Enreg.	Pourcentage
11	Hopital public	3	100.0%
12	Centre de sante public	0	
13	Poste de sante public	0	
14	Agent de sante villageois	0	
15	PMI	0	
16	Autre public	0	
21	Clinique privee	0	
22	Medecin	0	
23	Pharmacie	0	
26	Autre prive	0	
31	Parente/amie	0	
32	Commerce	0	
33	Guerisseur traditionnel	0	
36	Autre source	0	
99	Manquant	0	
Sysmiss		13654	
<i>Avertissement: Ces chiffres indiquent le nombre de cas identifiés dans le fichier de données. Ils ne peuvent pas être interprétés comme étant représentatifs de la population concernée.</i>			

# F12: Cette operation chirurgicale ou la derniere operation a t-el			
Information	[Type= discrète] [Format=numeric] [Gamme= 1-2] [Manquant=*]		
Statistiques [NP/ P]	[Valide=3 /-] [Non-valide=13654 /-]		
Valeur	Libellé	Enreg.	Pourcentage
1	Oui	3	 100.0%
2	Non	0	
Sysmiss		13654	
<i>Avertissement: Ces chiffres indiquent le nombre de cas identifiés dans le fichier de données. Ils ne peuvent pas être interprétés comme étant représentatifs de la population concernée.</i>			
# F13A: Pourquoi pensez vous que cette operation est reussie:Cessati			
Information	[Type= discrète] [Format=character] [Manquant=*]		
Statistiques [NP/ P]	[Valide=3 /-] [Non-valide=0 /-]		
Valeur	Libellé	Enreg.	Pourcentage
?	Manquant	0	
A	Cessation totale des pertes d'urines	3	 100.0%
<i>Avertissement: Ces chiffres indiquent le nombre de cas identifiés dans le fichier de données. Ils ne peuvent pas être interprétés comme étant représentatifs de la population concernée.</i>			
# F13B: Pourquoi pensez vous que cette operation est reussie:Reprise			
Information	[Type= discrète] [Format=character] [Manquant=*]		
Statistiques [NP/ P]	[Valide=2 /-] [Non-valide=0 /-]		
Valeur	Libellé	Enreg.	Pourcentage
?	Manquant	0	
B	Reprise des activites quotidiennes	2	 100.0%
<i>Avertissement: Ces chiffres indiquent le nombre de cas identifiés dans le fichier de données. Ils ne peuvent pas être interprétés comme étant représentatifs de la population concernée.</i>			
# F13C: Pourquoi pensez vous que cette operation est reussie:Sensati			
Information	[Type= discrète] [Format=character] [Manquant=*]		
Statistiques [NP/ P]	[Valide=2 /-] [Non-valide=0 /-]		
Valeur	Libellé	Enreg.	Pourcentage
?	Manquant	0	
C	Sensation de delivrance et de mieux etre	2	 100.0%
<i>Avertissement: Ces chiffres indiquent le nombre de cas identifiés dans le fichier de données. Ils ne peuvent pas être interprétés comme étant représentatifs de la population concernée.</i>			
# F13D: Pourquoi pensez vous que cette operation est reussie:Retour			
Information	[Type= discrète] [Format=character] [Manquant=*]		
Statistiques [NP/ P]	[Valide=2 /-] [Non-valide=0 /-]		
Valeur	Libellé	Enreg.	Pourcentage
?	Manquant	0	
D	Retour e la vie de famille	2	 100.0%
<i>Avertissement: Ces chiffres indiquent le nombre de cas identifiés dans le fichier de données. Ils ne peuvent pas être interprétés comme étant représentatifs de la population concernée.</i>			
# F13X: Pourquoi pensez vous que cette operation est reussie:Autre e			
Information	[Type= discrète] [Format=character] [Manquant=*]		
Statistiques [NP/ P]	[Valide=1 /-] [Non-valide=0 /-]		
Valeur	Libellé	Enreg.	Pourcentage
?	Manquant	0	
X	Autre e preciser	1	 100.0%
<i>Avertissement: Ces chiffres indiquent le nombre de cas identifiés dans le fichier de données. Ils ne peuvent pas être interprétés comme étant représentatifs de la population concernée.</i>			

# F14A: Pourquoi operation n'est pas reusie:Aggravation: pertes d'ur			
Information	[Type= discrète] [Format=character] [Manquant=*]		
Statistiques [NP/ P]	[Valide=0 /-] [Non-valide=0 /-]		
Valeur	Libellé	Enreg.	Pourcentage
?	Manquant		
A	Aggravation: pertes d'urines trop frequentes		
<i>Avertissement: Ces chiffres indiquent le nombre de cas identifiés dans le fichier de données. Ils ne peuvent pas être interprétés comme étant représentatifs de la population concernée.</i>			
# F14B: Pourquoi operation n'est pas reussie:Aucune amelioration			
Information	[Type= discrète] [Format=character] [Manquant=*]		
Statistiques [NP/ P]	[Valide=0 /-] [Non-valide=0 /-]		
Valeur	Libellé	Enreg.	Pourcentage
?	Manquant		
B	Aucune amelioration		
<i>Avertissement: Ces chiffres indiquent le nombre de cas identifiés dans le fichier de données. Ils ne peuvent pas être interprétés comme étant représentatifs de la population concernée.</i>			
# F14C: Pourquoi operation n'est pas reussie:Douleurs excessives			
Information	[Type= discrète] [Format=character] [Manquant=*]		
Statistiques [NP/ P]	[Valide=0 /-] [Non-valide=0 /-]		
Valeur	Libellé	Enreg.	Pourcentage
?	Manquant		
C	Douleurs excessives		
<i>Avertissement: Ces chiffres indiquent le nombre de cas identifiés dans le fichier de données. Ils ne peuvent pas être interprétés comme étant représentatifs de la population concernée.</i>			
# F14D: Pourquoi operation n'est pas reussie:Maintien en internemem			
Information	[Type= discrète] [Format=character] [Manquant=*]		
Statistiques [NP/ P]	[Valide=0 /-] [Non-valide=0 /-]		
Valeur	Libellé	Enreg.	Pourcentage
?	Manquant		
D	Maintien en internement en milieu medical		
<i>Avertissement: Ces chiffres indiquent le nombre de cas identifiés dans le fichier de données. Ils ne peuvent pas être interprétés comme étant représentatifs de la population concernée.</i>			
# F14E: Pourquoi operation n'est pas reussie:Nouvelle operation plan			
Information	[Type= discrète] [Format=character] [Manquant=*]		
Statistiques [NP/ P]	[Valide=0 /-] [Non-valide=0 /-]		
Valeur	Libellé	Enreg.	Pourcentage
?	Manquant		
E	Nouvelle operation planifiee		
<i>Avertissement: Ces chiffres indiquent le nombre de cas identifiés dans le fichier de données. Ils ne peuvent pas être interprétés comme étant représentatifs de la population concernée.</i>			
# F14X: Pourquoi operation n'est pas reussie:Autre e preciser			
Information	[Type= discrète] [Format=character] [Manquant=*]		
Statistiques [NP/ P]	[Valide=0 /-] [Non-valide=0 /-]		
Valeur	Libellé	Enreg.	Pourcentage
?	Manquant		
X	Autre		
<i>Avertissement: Ces chiffres indiquent le nombre de cas identifiés dans le fichier de données. Ils ne peuvent pas être interprétés comme étant représentatifs de la population concernée.</i>			

# F15A: Eviter les grossesses precoces avant 18 ans			
Information	[Type= discrète] [Format=numeric] [Gamme= 1-9] [Manquant=*]		
Statistiques [NP/ P]	[Valide=1148 /-] [Non-valide=12509 /-]		
Valeur	Libellé	Enreg.	Pourcentage
1	Oui	735	64.0%
2	Non	76	6.6%
8	NSP	321	28.0%
9	Manquant	16	1.4%
Sysmiss		12509	
<i>Avertissement: Ces chiffres indiquent le nombre de cas identifiés dans le fichier de données. Ils ne peuvent pas être interprétés comme étant représentatifs de la population concernée.</i>			
# F15B: Encourager la scolarisation de la jeune fille			
Information	[Type= discrète] [Format=numeric] [Gamme= 1-9] [Manquant=*]		
Statistiques [NP/ P]	[Valide=1148 /-] [Non-valide=12509 /-]		
Valeur	Libellé	Enreg.	Pourcentage
1	Oui	741	64.5%
2	Non	65	5.7%
8	NSP	323	28.1%
9	Manquant	19	1.7%
Sysmiss		12509	
<i>Avertissement: Ces chiffres indiquent le nombre de cas identifiés dans le fichier de données. Ils ne peuvent pas être interprétés comme étant représentatifs de la population concernée.</i>			
# F15C: Eviter les grossesses trop rapprochees			
Information	[Type= discrète] [Format=numeric] [Gamme= 1-9] [Manquant=*]		
Statistiques [NP/ P]	[Valide=1148 /-] [Non-valide=12509 /-]		
Valeur	Libellé	Enreg.	Pourcentage
1	Oui	722	62.9%
2	Non	61	5.3%
8	NSP	346	30.1%
9	Manquant	19	1.7%
Sysmiss		12509	
<i>Avertissement: Ces chiffres indiquent le nombre de cas identifiés dans le fichier de données. Ils ne peuvent pas être interprétés comme étant représentatifs de la population concernée.</i>			
# F15D: Eviter les grossesses trop nombreuses			
Information	[Type= discrète] [Format=numeric] [Gamme= 1-9] [Manquant=*]		
Statistiques [NP/ P]	[Valide=1148 /-] [Non-valide=12509 /-]		
Valeur	Libellé	Enreg.	Pourcentage
1	Oui	664	57.8%
2	Non	89	7.8%
8	NSP	375	32.7%
9	Manquant	20	1.7%
Sysmiss		12509	
<i>Avertissement: Ces chiffres indiquent le nombre de cas identifiés dans le fichier de données. Ils ne peuvent pas être interprétés comme étant représentatifs de la population concernée.</i>			
# F16A: Faire des consultations prenatales dans un centre de sante			
Information	[Type= discrète] [Format=numeric] [Gamme= 1-9] [Manquant=*]		
Statistiques [NP/ P]	[Valide=1148 /-] [Non-valide=12509 /-]		

# F16A: Faire des consultations prenatales dans un centre de sante			
Valeur	Libellé	Enreg.	Pourcentage
1	Oui	838	73.0%
2	Non	39	3.4%
8	NSP	262	22.8%
9	Manquant	9	0.8%
Sysmiss		12509	
<i>Avertissement: Ces chiffres indiquent le nombre de cas identifiés dans le fichier de données. Ils ne peuvent pas être interprétés comme étant représentatifs de la population concernée.</i>			
# F16B: Accoucher en milieu hospitalier ou dans une maternité			
Information	[Type= discrète] [Format=numeric] [Gamme= 1-9] [Manquant=*]		
Statistiques [NP/ P]	[Valide=1148 /-] [Non-valide=12509 /-]		
Valeur	Libellé	Enreg.	Pourcentage
1	Oui	828	72.1%
2	Non	35	3.0%
8	NSP	274	23.9%
9	Manquant	11	1.0%
Sysmiss		12509	
<i>Avertissement: Ces chiffres indiquent le nombre de cas identifiés dans le fichier de données. Ils ne peuvent pas être interprétés comme étant représentatifs de la population concernée.</i>			
# F16C: Faire des consultations post-natales			
Information	[Type= discrète] [Format=numeric] [Gamme= 1-9] [Manquant=*]		
Statistiques [NP/ P]	[Valide=1148 /-] [Non-valide=12509 /-]		
Valeur	Libellé	Enreg.	Pourcentage
1	Oui	779	67.9%
2	Non	50	4.4%
8	NSP	304	26.5%
9	Manquant	15	1.3%
Sysmiss		12509	
<i>Avertissement: Ces chiffres indiquent le nombre de cas identifiés dans le fichier de données. Ils ne peuvent pas être interprétés comme étant représentatifs de la population concernée.</i>			
# F16D: Participer aux seances de planification familiale			
Information	[Type= discrète] [Format=numeric] [Gamme= 1-9] [Manquant=*]		
Statistiques [NP/ P]	[Valide=1148 /-] [Non-valide=12509 /-]		
Valeur	Libellé	Enreg.	Pourcentage
1	Oui	672	58.5%
2	Non	70	6.1%
8	NSP	384	33.4%
9	Manquant	22	1.9%
Sysmiss		12509	
<i>Avertissement: Ces chiffres indiquent le nombre de cas identifiés dans le fichier de données. Ils ne peuvent pas être interprétés comme étant représentatifs de la population concernée.</i>			
# F16E: Eviter de faire des travaux menagers trop penibles (corvee d			
Information	[Type= discrète] [Format=numeric] [Gamme= 1-9] [Manquant=*]		
Statistiques [NP/ P]	[Valide=1148 /-] [Non-valide=12509 /-]		
Valeur	Libellé	Enreg.	Pourcentage
1	Oui	622	54.2%
2	Non	121	10.5%

# F16E: Eviter de faire des travaux menagers trop penibles (corvee d			
Valeur	Libellé	Enreg.	Pourcentage
8	NSP	374	 32.6%
9	Manquant	31	 2.7%
Sysmiss		12509	
<i>Avertissement: Ces chiffres indiquent le nombre de cas identifiés dans le fichier de données. Ils ne peuvent pas être interprétés comme étant représentatifs de la population concernée.</i>			
# F16F: Eviter de prendre des potions medicamenteuses traditionnelle			
Information	[Type= discrète] [Format=numeric] [Gamme= 1-9] [Manquant=*]		
Statistiques [NP/ P]	[Valide=1148 /-] [Non-valide=12509 /-]		
Valeur	Libellé	Enreg.	Pourcentage
1	Oui	558	 48.6%
2	Non	144	 12.5%
8	NSP	416	 36.2%
9	Manquant	30	 2.6%
Sysmiss		12509	
<i>Avertissement: Ces chiffres indiquent le nombre de cas identifiés dans le fichier de données. Ils ne peuvent pas être interprétés comme étant représentatifs de la population concernée.</i>			
# F17: Connaissez vs autres femmes ayant ou bien qui souffre de la			
Information	[Type= discrète] [Format=numeric] [Gamme= 1-9] [Manquant=*]		
Statistiques [NP/ P]	[Valide=1148 /-] [Non-valide=12509 /-]		
Valeur	Libellé	Enreg.	Pourcentage
1	Oui	220	 19.2%
2	Non	920	 80.1%
9	Manquant	8	 0.7%
Sysmiss		12509	
<i>Avertissement: Ces chiffres indiquent le nombre de cas identifiés dans le fichier de données. Ils ne peuvent pas être interprétés comme étant représentatifs de la population concernée.</i>			

# F18: Si oui, nombres de femmes			
Information	[Type= discrète] [Format=numeric] [Gamme= 1-99] [Manquant=*]		
Statistiques [NP/ P]	[Valide=220 /-] [Non-valide=13437 /-]		
Valeur	Libellé	Enreg.	Pourcentage
1		157	71.4%
2		32	14.5%
3		15	6.8%
4		5	2.3%
5		2	0.9%
6		1	0.5%
7		1	0.5%
10		1	0.5%
98	NSP	6	2.7%
99	Manquant	0	
Sysmiss		13437	
<i>Avertissement: Ces chiffres indiquent le nombre de cas identifiés dans le fichier de données. Ils ne peuvent pas être interprétés comme étant représentatifs de la population concernée.</i>			
# F19A: Ou se trouvent ces femmes: Dans la meme localite			
Information	[Type= discrète] [Format=character] [Manquant=*]		
Statistiques [NP/ P]	[Valide=220 /-] [Non-valide=0 /-]		
Valeur	Libellé	Enreg.	Pourcentage
?	Manquant	122	55.5%
A	Dans la meme localite	98	44.5%
<i>Avertissement: Ces chiffres indiquent le nombre de cas identifiés dans le fichier de données. Ils ne peuvent pas être interprétés comme étant représentatifs de la population concernée.</i>			
# F19B: Ou se trouvent ces femmes: Dans d'autres localites			
Information	[Type= discrète] [Format=character] [Manquant=*]		
Statistiques [NP/ P]	[Valide=220 /-] [Non-valide=0 /-]		
Valeur	Libellé	Enreg.	Pourcentage
?	Manquant	51	23.2%
B	Dans d'autres localites	169	76.8%
<i>Avertissement: Ces chiffres indiquent le nombre de cas identifiés dans le fichier de données. Ils ne peuvent pas être interprétés comme étant représentatifs de la population concernée.</i>			
# F20: Parmi ces femmes combien ont ete operees			
Information	[Type= discrète] [Format=numeric] [Gamme= 1-99] [Manquant=*]		
Statistiques [NP/ P]	[Valide=220 /-] [Non-valide=13437 /-]		
Valeur	Libellé	Enreg.	Pourcentage
1		95	43.2%
2		15	6.8%
3		3	1.4%
5		1	0.5%
7		1	0.5%
98	NSP	95	43.2%
99	Manquant	10	4.5%
Sysmiss		13437	
<i>Avertissement: Ces chiffres indiquent le nombre de cas identifiés dans le fichier de données. Ils ne peuvent pas être interprétés comme étant représentatifs de la population concernée.</i>			

# CP1: Actuellement enceinte			
Information	[Type= discrète] [Format=numeric] [Gamme= 1-9] [Manquant=*]		
Statistiques [NP/ P]	[Valide=7688 /-] [Non-valide=5969 /-]		
Valeur	Libellé	Enreg.	Pourcentage
1	Oui, actuellement enceinte	1080	14.0%
2	Non	6384	83.0%
8	NSP / Pas sere	147	1.9%
9	Manquant	77	1.0%
Sysmiss		5969	
<i>Avertissement: Ces chiffres indiquent le nombre de cas identifiés dans le fichier de données. Ils ne peuvent pas être interprétés comme étant représentatifs de la population concernée.</i>			
# CP2: En ce moment, utilise une méthode pour retarder ou éviter un			
Information	[Type= discrète] [Format=numeric] [Gamme= 1-9] [Manquant=*]		
Statistiques [NP/ P]	[Valide=6683 /-] [Non-valide=6974 /-]		
Valeur	Libellé	Enreg.	Pourcentage
1	Oui	863	12.9%
2	Non	5670	84.8%
9	Manquant	150	2.2%
Sysmiss		6974	
<i>Avertissement: Ces chiffres indiquent le nombre de cas identifiés dans le fichier de données. Ils ne peuvent pas être interprétés comme étant représentatifs de la population concernée.</i>			
# CP3A: Méthode actuelle : Sterilisation féminine			
Information	[Type= discrète] [Format=character] [Manquant=*]		
Statistiques [NP/ P]	[Valide=11 /-] [Non-valide=0 /-]		
Valeur	Libellé	Enreg.	Pourcentage
?	Manquant	0	
A	Sterilisation féminine	11	100.0%
<i>Avertissement: Ces chiffres indiquent le nombre de cas identifiés dans le fichier de données. Ils ne peuvent pas être interprétés comme étant représentatifs de la population concernée.</i>			
# CP3B: Méthode actuelle : Sterilisation masculine			
Information	[Type= discrète] [Format=character] [Manquant=*]		
Statistiques [NP/ P]	[Valide=10 /-] [Non-valide=0 /-]		
Valeur	Libellé	Enreg.	Pourcentage
?	Manquant	0	
B	Sterilisation masculine	10	100.0%
<i>Avertissement: Ces chiffres indiquent le nombre de cas identifiés dans le fichier de données. Ils ne peuvent pas être interprétés comme étant représentatifs de la population concernée.</i>			
# CP3C: Méthode actuelle : DIU			
Information	[Type= discrète] [Format=character] [Manquant=*]		
Statistiques [NP/ P]	[Valide=407 /-] [Non-valide=0 /-]		
Valeur	Libellé	Enreg.	Pourcentage
?	Manquant	0	
C	DIU	407	100.0%
<i>Avertissement: Ces chiffres indiquent le nombre de cas identifiés dans le fichier de données. Ils ne peuvent pas être interprétés comme étant représentatifs de la population concernée.</i>			
# CP3D: Méthode actuelle : Injections			
Information	[Type= discrète] [Format=character] [Manquant=*]		
Statistiques [NP/ P]	[Valide=59 /-] [Non-valide=0 /-]		

# CP3D: Methode actuelle : Injections			
Valeur	Libellé	Enreg.	Pourcentage
?	Manquant	0	
D	Injections	59	100.0%
<i>Avertissement: Ces chiffres indiquent le nombre de cas identifiés dans le fichier de données. Ils ne peuvent pas être interprétés comme étant représentatifs de la population concernée.</i>			
# CP3E: Methode actuelle : Implants			
Information		[Type= discrète] [Format=character] [Manquant=*]	
Statistiques [NP/ P]		[Valide=93 /-] [Non-valide=0 /-]	
Valeur	Libellé	Enreg.	Pourcentage
?	Manquant	0	
E	Implants	93	100.0%
<i>Avertissement: Ces chiffres indiquent le nombre de cas identifiés dans le fichier de données. Ils ne peuvent pas être interprétés comme étant représentatifs de la population concernée.</i>			
# CP3F: Methode actuelle : Pilules			
Information		[Type= discrète] [Format=character] [Manquant=*]	
Statistiques [NP/ P]		[Valide=158 /-] [Non-valide=0 /-]	
Valeur	Libellé	Enreg.	Pourcentage
?	Manquant	0	
F	Pilules	158	100.0%
<i>Avertissement: Ces chiffres indiquent le nombre de cas identifiés dans le fichier de données. Ils ne peuvent pas être interprétés comme étant représentatifs de la population concernée.</i>			
# CP3G: Methode actuelle : Condom masculin			
Information		[Type= discrète] [Format=character] [Manquant=*]	
Statistiques [NP/ P]		[Valide=30 /-] [Non-valide=0 /-]	
Valeur	Libellé	Enreg.	Pourcentage
?	Manquant	0	
G	Condom masculin	30	100.0%
<i>Avertissement: Ces chiffres indiquent le nombre de cas identifiés dans le fichier de données. Ils ne peuvent pas être interprétés comme étant représentatifs de la population concernée.</i>			
# CP3H: Methode actuelle : Condom feminin			
Information		[Type= discrète] [Format=character] [Manquant=*]	
Statistiques [NP/ P]		[Valide=1 /-] [Non-valide=0 /-]	
Valeur	Libellé	Enreg.	Pourcentage
?	Manquant	0	
H	Condom feminin	1	100.0%
<i>Avertissement: Ces chiffres indiquent le nombre de cas identifiés dans le fichier de données. Ils ne peuvent pas être interprétés comme étant représentatifs de la population concernée.</i>			
# CP3I: Methode actuelle : Diaphragme			
Information		[Type= discrète] [Format=character] [Manquant=*]	
Statistiques [NP/ P]		[Valide=2 /-] [Non-valide=0 /-]	
Valeur	Libellé	Enreg.	Pourcentage
?	Manquant	0	
I	Diaphragme	2	100.0%
<i>Avertissement: Ces chiffres indiquent le nombre de cas identifiés dans le fichier de données. Ils ne peuvent pas être interprétés comme étant représentatifs de la population concernée.</i>			
# CP3J: Methode actuelle : Mousse / Gelee			
Information		[Type= discrète] [Format=character] [Manquant=*]	
Statistiques [NP/ P]		[Valide=1 /-] [Non-valide=0 /-]	

# CP3J: Methode actuelle : Mousse / Gelee			
Valeur	Libellé	Enreg.	Pourcentage
?	Manquant	0	
J	Mousse / Gelee	1	100.0%
<i>Avertissement: Ces chiffres indiquent le nombre de cas identifiés dans le fichier de données. Ils ne peuvent pas être interprétés comme étant représentatifs de la population concernée.</i>			
# CP3K: Methode actuelle : Methode de l'Allaitement Maternel et de l			
Information		[Type= discrète] [Format=character] [Manquant=*]	
Statistiques [NP/ P]		[Valide=6 /-] [Non-valide=0 /-]	
Valeur	Libellé	Enreg.	Pourcentage
?	Manquant	0	
K	Methode de l'Allaitement Maternel et de l'Amenorrhée (MAMA)	6	100.0%
<i>Avertissement: Ces chiffres indiquent le nombre de cas identifiés dans le fichier de données. Ils ne peuvent pas être interprétés comme étant représentatifs de la population concernée.</i>			
# CP3L: Methode actuelle : Abstinence periodique / Rythme			
Information		[Type= discrète] [Format=character] [Manquant=*]	
Statistiques [NP/ P]		[Valide=4 /-] [Non-valide=0 /-]	
Valeur	Libellé	Enreg.	Pourcentage
?	Manquant	0	
L	Abstinence periodique / Rythme	4	100.0%
<i>Avertissement: Ces chiffres indiquent le nombre de cas identifiés dans le fichier de données. Ils ne peuvent pas être interprétés comme étant représentatifs de la population concernée.</i>			
# CP3M: Methode actuelle : Retrait			
Information		[Type= discrète] [Format=character] [Manquant=*]	
Statistiques [NP/ P]		[Valide=99 /-] [Non-valide=0 /-]	
Valeur	Libellé	Enreg.	Pourcentage
?	Manquant	0	
M	Retrait	99	100.0%
<i>Avertissement: Ces chiffres indiquent le nombre de cas identifiés dans le fichier de données. Ils ne peuvent pas être interprétés comme étant représentatifs de la population concernée.</i>			
# CP3X: Methode actuelle : Autre			
Information		[Type= discrète] [Format=character] [Manquant=*]	
Statistiques [NP/ P]		[Valide=8 /-] [Non-valide=0 /-]	
Valeur	Libellé	Enreg.	Pourcentage
?	Manquant	0	
X	Autre	8	100.0%
<i>Avertissement: Ces chiffres indiquent le nombre de cas identifiés dans le fichier de données. Ils ne peuvent pas être interprétés comme étant représentatifs de la population concernée.</i>			
# UN2: Voulait tomber enceinte en ce moment-le			
Information		[Type= discrète] [Format=numeric] [Gamme= 1-9] [Manquant=*]	
Statistiques [NP/ P]		[Valide=1080 /-] [Non-valide=12577 /-]	
Valeur	Libellé	Enreg.	Pourcentage
1	Oui	793	73.4%
2	Non	254	23.5%
9	Manquant	33	3.1%
Sysmiss		12577	
<i>Avertissement: Ces chiffres indiquent le nombre de cas identifiés dans le fichier de données. Ils ne peuvent pas être interprétés comme étant représentatifs de la population concernée.</i>			

# UN3: Voulait avoir un enfant plus tard ou voulait pas (ne plus)			
Information	[Type= discrète] [Format=numeric] [Gamme= 1-9] [Manquant=*]		
Statistiques [NP/ P]	[Valide=287 /-] [Non-valide=13370 /-]		
Valeur	Libellé	Enreg.	Pourcentage
1	Plus tard	194	67.6%
2	Pas d'autre enfant	57	19.9%
9	Manquant	36	12.5%
Sysmiss		13370	
<i>Avertissement: Ces chiffres indiquent le nombre de cas identifiés dans le fichier de données. Ils ne peuvent pas être interprétés comme étant représentatifs de la population concernée.</i>			
# UN4: Voudrait avoir un autre enfant (actuellement enceinte)			
Information	[Type= discrète] [Format=numeric] [Gamme= 1-9] [Manquant=*]		
Statistiques [NP/ P]	[Valide=1080 /-] [Non-valide=12577 /-]		
Valeur	Libellé	Enreg.	Pourcentage
1	Avoir un autre enfant	796	73.7%
2	Pas d'autre enfant	179	16.6%
8	Indecise / NSP	82	7.6%
9	Manquant	23	2.1%
Sysmiss		12577	
<i>Avertissement: Ces chiffres indiquent le nombre de cas identifiés dans le fichier de données. Ils ne peuvent pas être interprétés comme étant représentatifs de la population concernée.</i>			
# UN6: Voudrait avoir un autre enfant (n'est pas enceinte)			
Information	[Type= discrète] [Format=numeric] [Gamme= 1-9] [Manquant=*]		
Statistiques [NP/ P]	[Valide=6279 /-] [Non-valide=7378 /-]		
Valeur	Libellé	Enreg.	Pourcentage
1	Avoir un (autre) enfant	3996	63.6%
2	Pas d'(autre) enfant	1709	27.2%
3	Dit qu'elle ne peut pas tomber enceinte	97	1.5%
8	Indecise / NSP	235	3.7%
9	Manquant	242	3.9%
Sysmiss		7378	
<i>Avertissement: Ces chiffres indiquent le nombre de cas identifiés dans le fichier de données. Ils ne peuvent pas être interprétés comme étant représentatifs de la population concernée.</i>			
# UN7U: Temps aurait souhaité attendre (unités)			
Information	[Type= discrète] [Format=numeric] [Gamme= 1-9] [Manquant=*]		
Statistiques [NP/ P]	[Valide=4792 /-] [Non-valide=8865 /-]		
Valeur	Libellé	Enreg.	Pourcentage
1	Mois	287	6.0%
2	Annees	3080	64.3%
9	Special(e)	1425	29.7%
Sysmiss		8865	
<i>Avertissement: Ces chiffres indiquent le nombre de cas identifiés dans le fichier de données. Ils ne peuvent pas être interprétés comme étant représentatifs de la population concernée.</i>			
# UN7N: Temps aurait souhaité attendre (numero)			
Information	[Type= discrète] [Format=numeric] [Gamme= 0-99] [Manquant=*]		
Statistiques [NP/ P]	[Valide=4792 /-] [Non-valide=8865 /-]		
Valeur	Libellé	Enreg.	Pourcentage
0		19	0.4%

UN7N: Temps aurait souhaite attendre (numero)

Valeur	Libellé	Enreg.	Pourcentage
1		448	9.3%
2		1107	23.1%
3		894	18.7%
4		403	8.4%
5		310	6.5%
6		95	2.0%
7		13	0.3%
8		17	0.4%
9		24	0.5%
10		26	0.5%
11		2	0.0%
16		1	0.0%
20		3	0.1%
24		1	0.0%
93	Bientet / Maintenant	981	20.5%
94	Dit qu'elle ne peut pas tomber enceinte	19	0.4%
96	Autre	29	0.6%
98	NSP	376	7.8%
99	Manquant	24	0.5%
Sysmiss		8865	

Avertissement: Ces chiffres indiquent le nombre de cas identifiés dans le fichier de données. Ils ne peuvent pas être interprétés comme étant représentatifs de la population concernée.

UN10: Peut tomber enceinte

Information	[Type= discrète] [Format=numeric] [Gamme= 1-9] [Manquant=*]
Statistiques [NP/ P]	[Valide=5630 /-] [Non-valide=8027 /-]

Valeur	Libellé	Enreg.	Pourcentage
1	Oui	3484	61.9%
2	Non	1355	24.1%
8	NSP	616	10.9%
9	Manquant	175	3.1%
Sysmiss		8027	

Avertissement: Ces chiffres indiquent le nombre de cas identifiés dans le fichier de données. Ils ne peuvent pas être interprétés comme étant représentatifs de la population concernée.

UN11A: Raison : Pas de rapports sexuels / Rapports peu frequents

Information	[Type= discrète] [Format=character] [Manquant=*]
Statistiques [NP/ P]	[Valide=202 /-] [Non-valide=0 /-]

Valeur	Libellé	Enreg.	Pourcentage
?	Manquant	3	1.5%
A	Pas de rapports sexuels / Rapports peu frequents	199	98.5%

Avertissement: Ces chiffres indiquent le nombre de cas identifiés dans le fichier de données. Ils ne peuvent pas être interprétés comme étant représentatifs de la population concernée.

UN11B: Raison : Menopause

Information	[Type= discrète] [Format=character] [Manquant=*]
Statistiques [NP/ P]	[Valide=152 /-] [Non-valide=0 /-]

Valeur	Libellé	Enreg.	Pourcentage
?	Manquant	3	2.0%

# UN11B: Raison : Menopause			
Valeur	Libellé	Enreg.	Pourcentage
B	Menopause	149	98.0%
<i>Avertissement: Ces chiffres indiquent le nombre de cas identifiés dans le fichier de données. Ils ne peuvent pas être interprétés comme étant représentatifs de la population concernée.</i>			
# UN11C: Raison : N'a jamais eu de regles			
Information		[Type= discrète] [Format=character] [Manquant=*]	
Statistiques [NP/ P]		[Valide=140 /-] [Non-valide=0 /-]	
Valeur	Libellé	Enreg.	Pourcentage
?	Manquant	3	2.1%
C	N'a jamais eu de regles	137	97.9%
<i>Avertissement: Ces chiffres indiquent le nombre de cas identifiés dans le fichier de données. Ils ne peuvent pas être interprétés comme étant représentatifs de la population concernée.</i>			
# UN11D: Raison : Essaye d'être enceinte depuis 2 ans ou plus sans su			
Information		[Type= discrète] [Format=character] [Manquant=*]	
Statistiques [NP/ P]		[Valide=70 /-] [Non-valide=0 /-]	
Valeur	Libellé	Enreg.	Pourcentage
?	Manquant	3	4.3%
D	Essaye d'etre enceinte depuis 2 ans ou plus sans succes	55	78.6%
E		12	17.1%
<i>Avertissement: Ces chiffres indiquent le nombre de cas identifiés dans le fichier de données. Ils ne peuvent pas être interprétés comme étant représentatifs de la population concernée.</i>			
# UN11E: Raison : Est en amenorrhée postpartum			
Information		[Type= discrète] [Format=character] [Manquant=*]	
Statistiques [NP/ P]		[Valide=72 /-] [Non-valide=0 /-]	
Valeur	Libellé	Enreg.	Pourcentage
?	Manquant	3	4.2%
D		1	1.4%
E	Est en amenorrhée postpartum	51	70.8%
F		17	23.6%
<i>Avertissement: Ces chiffres indiquent le nombre de cas identifiés dans le fichier de données. Ils ne peuvent pas être interprétés comme étant représentatifs de la population concernée.</i>			
# UN11F: Raison : Allaité			
Information		[Type= discrète] [Format=character] [Manquant=*]	
Statistiques [NP/ P]		[Valide=555 /-] [Non-valide=0 /-]	
Valeur	Libellé	Enreg.	Pourcentage
?	Manquant	3	0.5%
F	Allaité	549	98.9%
G		3	0.5%
<i>Avertissement: Ces chiffres indiquent le nombre de cas identifiés dans le fichier de données. Ils ne peuvent pas être interprétés comme étant représentatifs de la population concernée.</i>			
# UN11G: Raison : Trop egee			
Information		[Type= discrète] [Format=character] [Manquant=*]	
Statistiques [NP/ P]		[Valide=86 /-] [Non-valide=0 /-]	
Valeur	Libellé	Enreg.	Pourcentage
?	Manquant	3	3.5%
G	Trop egee	74	86.0%
H		9	10.5%
<i>Avertissement: Ces chiffres indiquent le nombre de cas identifiés dans le fichier de données. Ils ne peuvent pas être interprétés comme étant représentatifs de la population concernée.</i>			

# UN11H: Raison : Fataliste			
Information		[Type= discrète] [Format=character] [Manquant=*]	
Statistiques [NP/ P]		[Valide=207 /-] [Non-valide=0 /-]	
Valeur	Libellé	Enreg.	Pourcentage
?	Manquant	3	1.4%
H	Fataliste	188	90.8%
X		16	7.7%
<i>Avertissement: Ces chiffres indiquent le nombre de cas identifiés dans le fichier de données. Ils ne peuvent pas être interprétés comme étant représentatifs de la population concernée.</i>			
# UN11X: Raison : Autre			
Information		[Type= discrète] [Format=character] [Manquant=*]	
Statistiques [NP/ P]		[Valide=141 /-] [Non-valide=0 /-]	
Valeur	Libellé	Enreg.	Pourcentage
?	Manquant	3	2.1%
X	Autre	135	95.7%
Z		3	2.1%
<i>Avertissement: Ces chiffres indiquent le nombre de cas identifiés dans le fichier de données. Ils ne peuvent pas être interprétés comme étant représentatifs de la population concernée.</i>			
# UN11Z: Raison : NSP			
Information		[Type= discrète] [Format=character] [Manquant=*]	
Statistiques [NP/ P]		[Valide=47 /-] [Non-valide=0 /-]	
Valeur	Libellé	Enreg.	Pourcentage
?	Manquant	3	6.4%
Z	NSP	44	93.6%
<i>Avertissement: Ces chiffres indiquent le nombre de cas identifiés dans le fichier de données. Ils ne peuvent pas être interprétés comme étant représentatifs de la population concernée.</i>			
# UN13U: Commencement des dernieres regles (unites)			
Information		[Type= discrète] [Format=numeric] [Gamme= 1-9] [Manquant=*]	
Statistiques [NP/ P]		[Valide=7551 /-] [Non-valide=6106 /-]	
Valeur	Libellé	Enreg.	Pourcentage
1	Jours	2057	27.2%
2	Semaines	1496	19.8%
3	Mois	2333	30.9%
4	Annees	418	5.5%
8	NSP	0	
9	Special(e)	1247	16.5%
Sysmiss		6106	
<i>Avertissement: Ces chiffres indiquent le nombre de cas identifiés dans le fichier de données. Ils ne peuvent pas être interprétés comme étant représentatifs de la population concernée.</i>			
# UN13N: Commencement des dernieres regles (numero)			
Information		[Type= continue] [Format=numeric] [Gamme= 0-99] [Manquant=*]	
Statistiques [NP/ P]		[Valide=7551 /-] [Non-valide=6106 /-]	
Valeur	Libellé	Enreg.	Pourcentage
94	Menopausee / A eu une hysterectomie	67	5.3%
95	Avant la derniere naissance	689	54.9%
96	N'a jamais eu de regles	165	13.2%
98	NSP	0	
99	Manquant	333	26.6%

# UN13N: Commencement des dernieres regles (numero)			
<i>Avertissement: Ces chiffres indiquent le nombre de cas identifiés dans le fichier de données. Ils ne peuvent pas être interprétés comme étant représentatifs de la population concernée.</i>			
# FG1: A deja entendu parler de l'excision			
Information	[Type= discrète] [Format=numeric] [Gamme= 1-9] [Manquant=*]		
Statistiques [NP/ P]	[Valide=12755 /-] [Non-valide=902 /-]		
Valeur	Libellé	Enreg.	Pourcentage
1	Oui	12229	95.9%
2	Non	510	4.0%
9	Manquant	16	0.1%
Sysmiss		902	
<i>Avertissement: Ces chiffres indiquent le nombre de cas identifiés dans le fichier de données. Ils ne peuvent pas être interprétés comme étant représentatifs de la population concernée.</i>			
# FG2: A deja entendu parler de couper une partie des organes genit			
Information	[Type= discrète] [Format=numeric] [Gamme= 1-9] [Manquant=*]		
Statistiques [NP/ P]	[Valide=526 /-] [Non-valide=13131 /-]		
Valeur	Libellé	Enreg.	Pourcentage
1	Oui	45	8.6%
2	Non	462	87.8%
9	Manquant	19	3.6%
Sysmiss		13131	
<i>Avertissement: Ces chiffres indiquent le nombre de cas identifiés dans le fichier de données. Ils ne peuvent pas être interprétés comme étant représentatifs de la population concernée.</i>			
# FG3: Est excisee			
Information	[Type= discrète] [Format=numeric] [Gamme= 1-9] [Manquant=*]		
Statistiques [NP/ P]	[Valide=12274 /-] [Non-valide=1383 /-]		
Valeur	Libellé	Enreg.	Pourcentage
1	Oui	8964	73.0%
2	Non	3292	26.8%
9	Manquant	18	0.1%
Sysmiss		1383	
<i>Avertissement: Ces chiffres indiquent le nombre de cas identifiés dans le fichier de données. Ils ne peuvent pas être interprétés comme étant représentatifs de la population concernée.</i>			
# FG4: On l'a retire des chairs de la zone genitale			
Information	[Type= discrète] [Format=numeric] [Gamme= 1-9] [Manquant=*]		
Statistiques [NP/ P]	[Valide=8964 /-] [Non-valide=4693 /-]		
Valeur	Libellé	Enreg.	Pourcentage
1	Oui	6009	67.0%
2	Non	382	4.3%
8	NSP	2502	27.9%
9	Manquant	71	0.8%
Sysmiss		4693	
<i>Avertissement: Ces chiffres indiquent le nombre de cas identifiés dans le fichier de données. Ils ne peuvent pas être interprétés comme étant représentatifs de la population concernée.</i>			
# FG5: On l'a seulement entaille les parties genitales sans rien en			
Information	[Type= discrète] [Format=numeric] [Gamme= 1-9] [Manquant=*]		
Statistiques [NP/ P]	[Valide=2955 /-] [Non-valide=10702 /-]		
Valeur	Libellé	Enreg.	Pourcentage
1	Oui	400	13.5%

FG5: On l'a seulement entaillé les parties génitales sans rien en

Valeur	Libellé	Enreg.	Pourcentage
2	Non	76	2.6%
8	NSP	2346	79.4%
9	Manquant	133	4.5%
Sysmiss		10702	

Avertissement: Ces chiffres indiquent le nombre de cas identifiés dans le fichier de données. Ils ne peuvent pas être interprétés comme étant représentatifs de la population concernée.

FG7: Age e l'excision

Information	[Type= discrète] [Format=numeric] [Gamme= 0-99] [Manquant=*]
Statistiques [NP/ P]	[Valide=8964 /-] [Non-valide=4693 /-]

Valeur	Libellé	Enreg.	Pourcentage
0	Pendant la petite enfance	8215	91.6%
1		36	0.4%
2		39	0.4%
3		23	0.3%
4		18	0.2%
5		21	0.2%
6		15	0.2%
7		31	0.3%
8		14	0.2%
9		3	0.0%
10		13	0.1%
11		1	0.0%
13		1	0.0%
17		1	0.0%
21		2	0.0%
22		1	0.0%
97	Incoherent	0	
98	NSP / Ne se souvient pas / Pas sere	449	5.0%
99	Manquant	81	0.9%
Sysmiss		4693	

Avertissement: Ces chiffres indiquent le nombre de cas identifiés dans le fichier de données. Ils ne peuvent pas être interprétés comme étant représentatifs de la population concernée.

FG8: Qui a procédé l'excision

Information	[Type= discrète] [Format=numeric] [Gamme= 11-99] [Manquant=*]
Statistiques [NP/ P]	[Valide=8964 /-] [Non-valide=4693 /-]

Valeur	Libellé	Enreg.	Pourcentage
11	Medecin	41	0.5%
12	Infirmiere / Sage-femme	68	0.8%
16	Autre professionnel de la sante	6	0.1%
21	Exciseuse traditionnelle	5250	58.6%
22	Accoucheuse traditionnelle	2375	26.5%
26	Autre traditionnel	416	4.6%
98	NSP	652	7.3%
99	Manquant	156	1.7%
Sysmiss		4693	

Avertissement: Ces chiffres indiquent le nombre de cas identifiés dans le fichier de données. Ils ne peuvent pas être interprétés comme étant représentatifs de la population concernée.

# FG9: Nombre total de filles vivantes			
Information		[Type= discrète] [Format=numeric] [Gamme= 0-99] [Manquant=*]	
Statistiques [NP/ P]		[Valide=12274 /-] [Non-valide=1383 /-]	
Valeur	Libellé	Enreg.	Pourcentage
0		5746	46.8%
1		2446	19.9%
2		1825	14.9%
3		1167	9.5%
4		621	5.1%
5		298	2.4%
6		122	1.0%
7		37	0.3%
8		6	0.0%
9		4	0.0%
10		1	0.0%
11		1	0.0%
99	Manquant	0	
Sysmiss		1383	
<i>Avertissement: Ces chiffres indiquent le nombre de cas identifiés dans le fichier de données. Ils ne peuvent pas être interprétés comme étant représentatifs de la population concernée.</i>			
# FG22: Pense que cette pratique doit etre maintenue ou qu'elle doi			
Information		[Type= discrète] [Format=numeric] [Gamme= 1-9] [Manquant=*]	
Statistiques [NP/ P]		[Valide=12274 /-] [Non-valide=1383 /-]	
Valeur	Libellé	Enreg.	Pourcentage
1	Maintenue	5013	40.8%
2	Disparaetre	6463	52.7%
3	Cela depend	118	1.0%
8	NSP	471	3.8%
9	Manquant	209	1.7%
Sysmiss		1383	
<i>Avertissement: Ces chiffres indiquent le nombre de cas identifiés dans le fichier de données. Ils ne peuvent pas être interprétés comme étant représentatifs de la population concernée.</i>			
# FG23: Pratiqueriez-vous l'excision			
Information		[Type= discrète] [Format=numeric] [Gamme= 1-9] [Manquant=*]	
Statistiques [NP/ P]		[Valide=12274 /-] [Non-valide=1383 /-]	
Valeur	Libellé	Enreg.	Pourcentage
1	Oui	4898	39.9%
2	Non	7147	58.2%
8	NSP	1	0.0%
9	Manquant	228	1.9%
Sysmiss		1383	
<i>Avertissement: Ces chiffres indiquent le nombre de cas identifiés dans le fichier de données. Ils ne peuvent pas être interprétés comme étant représentatifs de la population concernée.</i>			
# FG24A: Maintien de l'excision : Meilleure hygiene			
Information		[Type= discrète] [Format=character] [Manquant=*]	
Statistiques [NP/ P]		[Valide=1325 /-] [Non-valide=0 /-]	

FG24A: Maintien de l'excision : Meilleure hygiène

Valeur	Libellé	Enreg.	Pourcentage
?	Manquant	16	1.2%
A	Meilleure hygiène	1309	98.8%

Avertissement: Ces chiffres indiquent le nombre de cas identifiés dans le fichier de données. Ils ne peuvent pas être interprétés comme étant représentatifs de la population concernée.

# FG24B: Maintien de l'excision : Reconnaissance sociale			
Information		[Type= discrète] [Format=character] [Manquant=*]	
Statistiques [NP/ P]		[Valide=3148 /-] [Non-valide=0 /-]	
Valeur	Libellé	Enreg.	Pourcentage
?	Manquant	16	0.5%
B	Reconnaissance sociale	3132	99.5%
<i>Avertissement: Ces chiffres indiquent le nombre de cas identifiés dans le fichier de données. Ils ne peuvent pas être interprétés comme étant représentatifs de la population concernée.</i>			
# FG24C: Maintien de l'excision : Meilleure chance mariage			
Information		[Type= discrète] [Format=character] [Manquant=*]	
Statistiques [NP/ P]		[Valide=237 /-] [Non-valide=0 /-]	
Valeur	Libellé	Enreg.	Pourcentage
?	Manquant	16	6.8%
C	Meilleure chance mariage	221	93.2%
<i>Avertissement: Ces chiffres indiquent le nombre de cas identifiés dans le fichier de données. Ils ne peuvent pas être interprétés comme étant représentatifs de la population concernée.</i>			
# FG24D: Maintien de l'excision : Apaiser le désir sexuel de la Femme			
Information		[Type= discrète] [Format=character] [Manquant=*]	
Statistiques [NP/ P]		[Valide=289 /-] [Non-valide=0 /-]	
Valeur	Libellé	Enreg.	Pourcentage
?	Manquant	16	5.5%
D	Apaiser le désir sexuel de la Femme	273	94.5%
<i>Avertissement: Ces chiffres indiquent le nombre de cas identifiés dans le fichier de données. Ils ne peuvent pas être interprétés comme étant représentatifs de la population concernée.</i>			
# FG24E: Maintien de l'excision : Plus de plaisir sexuel pour l'Homme			
Information		[Type= discrète] [Format=character] [Manquant=*]	
Statistiques [NP/ P]		[Valide=173 /-] [Non-valide=0 /-]	
Valeur	Libellé	Enreg.	Pourcentage
?	Manquant	16	9.2%
E	Plus de plaisir sexuel pour l'Homme	157	90.8%
<i>Avertissement: Ces chiffres indiquent le nombre de cas identifiés dans le fichier de données. Ils ne peuvent pas être interprétés comme étant représentatifs de la population concernée.</i>			
# FG24F: Maintien de l'excision : Necessite religieuse			
Information		[Type= discrète] [Format=character] [Manquant=*]	
Statistiques [NP/ P]		[Valide=1384 /-] [Non-valide=0 /-]	
Valeur	Libellé	Enreg.	Pourcentage
?	Manquant	16	1.2%
F	Necessite religieuse	1368	98.8%
<i>Avertissement: Ces chiffres indiquent le nombre de cas identifiés dans le fichier de données. Ils ne peuvent pas être interprétés comme étant représentatifs de la population concernée.</i>			
# FG24X: Maintien de l'excision : Autre			
Information		[Type= discrète] [Format=character] [Manquant=*]	
Statistiques [NP/ P]		[Valide=257 /-] [Non-valide=0 /-]	
Valeur	Libellé	Enreg.	Pourcentage
?	Manquant	16	6.2%
X	Autre	241	93.8%
<i>Avertissement: Ces chiffres indiquent le nombre de cas identifiés dans le fichier de données. Ils ne peuvent pas être interprétés comme étant représentatifs de la population concernée.</i>			

# FG24Y: Maintien de l'excision : Aucun			
Information	[Type= discrète] [Format=character] [Manquant=*]		
Statistiques [NP/ P]	[Valide=79 /-] [Non-valide=0 /-]		
Valeur	Libellé	Enreg.	Pourcentage
?	Manquant	16	20.3%
Y	Aucun	63	79.7%
<i>Avertissement: Ces chiffres indiquent le nombre de cas identifiés dans le fichier de données. Ils ne peuvent pas être interprétés comme étant représentatifs de la population concernée.</i>			
# DV1A: Sort sans le lui dire			
Information	[Type= discrète] [Format=numeric] [Gamme= 1-9] [Manquant=*]		
Statistiques [NP/ P]	[Valide=12755 /-] [Non-valide=902 /-]		
Valeur	Libellé	Enreg.	Pourcentage
1	Oui	3380	26.5%
2	Non	8962	70.3%
8	NSP	369	2.9%
9	Manquant	44	0.3%
Sysmiss		902	
<i>Avertissement: Ces chiffres indiquent le nombre de cas identifiés dans le fichier de données. Ils ne peuvent pas être interprétés comme étant représentatifs de la population concernée.</i>			
# DV1B: Neglige les enfants			
Information	[Type= discrète] [Format=numeric] [Gamme= 1-9] [Manquant=*]		
Statistiques [NP/ P]	[Valide=12755 /-] [Non-valide=902 /-]		
Valeur	Libellé	Enreg.	Pourcentage
1	Oui	3467	27.2%
2	Non	8919	69.9%
8	NSP	320	2.5%
9	Manquant	49	0.4%
Sysmiss		902	
<i>Avertissement: Ces chiffres indiquent le nombre de cas identifiés dans le fichier de données. Ils ne peuvent pas être interprétés comme étant représentatifs de la population concernée.</i>			
# DV1C: Argumente			
Information	[Type= discrète] [Format=numeric] [Gamme= 1-9] [Manquant=*]		
Statistiques [NP/ P]	[Valide=12755 /-] [Non-valide=902 /-]		
Valeur	Libellé	Enreg.	Pourcentage
1	Oui	2998	23.5%
2	Non	9314	73.0%
8	NSP	388	3.0%
9	Manquant	55	0.4%
Sysmiss		902	
<i>Avertissement: Ces chiffres indiquent le nombre de cas identifiés dans le fichier de données. Ils ne peuvent pas être interprétés comme étant représentatifs de la population concernée.</i>			
# DV1D: Refuse les rapports sexuels			
Information	[Type= discrète] [Format=numeric] [Gamme= 1-9] [Manquant=*]		
Statistiques [NP/ P]	[Valide=12755 /-] [Non-valide=902 /-]		
Valeur	Libellé	Enreg.	Pourcentage
1	Oui	3711	29.1%
2	Non	8435	66.1%
8	NSP	551	4.3%

# DV1D: Refuse les rapports sexuels			
Valeur	Libellé	Enreg.	Pourcentage
9	Manquant	58	0.5%
Sysmiss		902	
<i>Avertissement: Ces chiffres indiquent le nombre de cas identifiés dans le fichier de données. Ils ne peuvent pas être interprétés comme étant représentatifs de la population concernée.</i>			
# DV1E: Brele la nourriture			
Information		[Type= discrète] [Format=numeric] [Gamme= 1-9] [Manquant=*]	
Statistiques [NP/ P]		[Valide=12755 /-] [Non-valide=902 /-]	
Valeur	Libellé	Enreg.	Pourcentage
1	Oui	2141	16.8%
2	Non	10242	80.3%
8	NSP	320	2.5%
9	Manquant	52	0.4%
Sysmiss		902	
<i>Avertissement: Ces chiffres indiquent le nombre de cas identifiés dans le fichier de données. Ils ne peuvent pas être interprétés comme étant représentatifs de la population concernée.</i>			
# HA1: A deja entendu parler du SIDA			
Information		[Type= discrète] [Format=numeric] [Gamme= 1-9] [Manquant=*]	
Statistiques [NP/ P]		[Valide=12755 /-] [Non-valide=902 /-]	
Valeur	Libellé	Enreg.	Pourcentage
1	Oui	11257	88.3%
2	Non	1478	11.6%
9	Manquant	20	0.2%
Sysmiss		902	
<i>Avertissement: Ces chiffres indiquent le nombre de cas identifiés dans le fichier de données. Ils ne peuvent pas être interprétés comme étant représentatifs de la population concernée.</i>			
# HA2: Peut reduire le risque de contracter le virus du SIDA en aya			
Information		[Type= discrète] [Format=numeric] [Gamme= 1-9] [Manquant=*]	
Statistiques [NP/ P]		[Valide=11257 /-] [Non-valide=2400 /-]	
Valeur	Libellé	Enreg.	Pourcentage
1	Oui	7871	69.9%
2	Non	1094	9.7%
8	NSP	2268	20.1%
9	Manquant	24	0.2%
Sysmiss		2400	
<i>Avertissement: Ces chiffres indiquent le nombre de cas identifiés dans le fichier de données. Ils ne peuvent pas être interprétés comme étant représentatifs de la population concernée.</i>			
# HA3: Peut attraper le virus du SIDA par sorcellerie ou autres moy			
Information		[Type= discrète] [Format=numeric] [Gamme= 1-9] [Manquant=*]	
Statistiques [NP/ P]		[Valide=11257 /-] [Non-valide=2400 /-]	
Valeur	Libellé	Enreg.	Pourcentage
1	Oui	1225	10.9%
2	Non	6594	58.6%
8	NSP	3402	30.2%
9	Manquant	36	0.3%
Sysmiss		2400	
<i>Avertissement: Ces chiffres indiquent le nombre de cas identifiés dans le fichier de données. Ils ne peuvent pas être interprétés comme étant représentatifs de la population concernée.</i>			

# HA4: Peut reduire le risque de contracter le virus du SIDA en uti			
Information	[Type= discrète] [Format=numeric] [Gamme= 1-9] [Manquant=*]		
Statistiques [NP/ P]	[Valide=11257 /-] [Non-valide=2400 /-]		
Valeur	Libellé	Enreg.	Pourcentage
1	Oui	4171	37.1%
2	Non	1873	16.6%
8	NSP	5166	45.9%
9	Manquant	47	0.4%
Sysmiss		2400	
<i>Avertissement: Ces chiffres indiquent le nombre de cas identifiés dans le fichier de données. Ils ne peuvent pas être interprétés comme étant représentatifs de la population concernée.</i>			
# HA5: Peut attraper le virus du SIDA par des piqueres des moustique			
Information	[Type= discrète] [Format=numeric] [Gamme= 1-9] [Manquant=*]		
Statistiques [NP/ P]	[Valide=11257 /-] [Non-valide=2400 /-]		
Valeur	Libellé	Enreg.	Pourcentage
1	Oui	4189	37.2%
2	Non	3797	33.7%
8	NSP	3220	28.6%
9	Manquant	51	0.5%
Sysmiss		2400	
<i>Avertissement: Ces chiffres indiquent le nombre de cas identifiés dans le fichier de données. Ils ne peuvent pas être interprétés comme étant représentatifs de la population concernée.</i>			
# HA6: Peut attraper le virus du SIDA en partageant la nourriture a			
Information	[Type= discrète] [Format=numeric] [Gamme= 1-9] [Manquant=*]		
Statistiques [NP/ P]	[Valide=11257 /-] [Non-valide=2400 /-]		
Valeur	Libellé	Enreg.	Pourcentage
1	Oui	3462	30.8%
2	Non	5697	50.6%
8	NSP	2046	18.2%
9	Manquant	52	0.5%
Sysmiss		2400	
<i>Avertissement: Ces chiffres indiquent le nombre de cas identifiés dans le fichier de données. Ils ne peuvent pas être interprétés comme étant représentatifs de la population concernée.</i>			
# HA7: Possible qu'une personne paraissant en bonne sante ait le vi			
Information	[Type= discrète] [Format=numeric] [Gamme= 1-9] [Manquant=*]		
Statistiques [NP/ P]	[Valide=11257 /-] [Non-valide=2400 /-]		
Valeur	Libellé	Enreg.	Pourcentage
1	Oui	5423	48.2%
2	Non	2426	21.6%
8	NSP	3222	28.6%
9	Manquant	186	1.7%
Sysmiss		2400	
<i>Avertissement: Ces chiffres indiquent le nombre de cas identifiés dans le fichier de données. Ils ne peuvent pas être interprétés comme étant représentatifs de la population concernée.</i>			
# HA8A: Peut transmettre le virus du SIDA de la mere e son bebe: Au c			
Information	[Type= discrète] [Format=numeric] [Gamme= 1-9] [Manquant=*]		
Statistiques [NP/ P]	[Valide=11257 /-] [Non-valide=2400 /-]		

# HA8A: Peut transmettre le virus du SIDA de la mere e son bebe:Au c			
Valeur	Libellé	Enreg.	Pourcentage
1	Oui	6839	60.8%
2	Non	1300	11.5%
8	NSP	3097	27.5%
9	Manquant	21	0.2%
Sysmiss		2400	
<i>Avertissement: Ces chiffres indiquent le nombre de cas identifiés dans le fichier de données. Ils ne peuvent pas être interprétés comme étant représentatifs de la population concernée.</i>			
# HA8B: Peut transmettre le virus du SIDA de la mere e son bebe:Pend			
Information	[Type= discrète] [Format=numeric] [Gamme= 1-9] [Manquant=*]		
Statistiques [NP/ P]	[Valide=11257 /-] [Non-valide=2400 /-]		
Valeur	Libellé	Enreg.	Pourcentage
1	Oui	6469	57.5%
2	Non	1192	10.6%
8	NSP	3571	31.7%
9	Manquant	25	0.2%
Sysmiss		2400	
<i>Avertissement: Ces chiffres indiquent le nombre de cas identifiés dans le fichier de données. Ils ne peuvent pas être interprétés comme étant représentatifs de la population concernée.</i>			
# HA8C: Peut transmettre le virus du SIDA de la mere e son bebe/En a			
Information	[Type= discrète] [Format=numeric] [Gamme= 1-9] [Manquant=*]		
Statistiques [NP/ P]	[Valide=11257 /-] [Non-valide=2400 /-]		
Valeur	Libellé	Enreg.	Pourcentage
1	Oui	6434	57.2%
2	Non	1433	12.7%
8	NSP	3356	29.8%
9	Manquant	34	0.3%
Sysmiss		2400	
<i>Avertissement: Ces chiffres indiquent le nombre de cas identifiés dans le fichier de données. Ils ne peuvent pas être interprétés comme étant représentatifs de la population concernée.</i>			
# HA9: Une enseignante qui a le virus du SIDA mais qu'elle n'est pa			
Information	[Type= discrète] [Format=numeric] [Gamme= 1-9] [Manquant=*]		
Statistiques [NP/ P]	[Valide=11257 /-] [Non-valide=2400 /-]		
Valeur	Libellé	Enreg.	Pourcentage
1	Oui	3859	34.3%
2	Non	5991	53.2%
8	NSP / Pas sere / Cela depend	1343	11.9%
9	Manquant	64	0.6%
Sysmiss		2400	
<i>Avertissement: Ces chiffres indiquent le nombre de cas identifiés dans le fichier de données. Ils ne peuvent pas être interprétés comme étant représentatifs de la population concernée.</i>			
# HA10: Acheterait des legumes frais e un marchand/vendeur qui a le			
Information	[Type= discrète] [Format=numeric] [Gamme= 1-9] [Manquant=*]		
Statistiques [NP/ P]	[Valide=11257 /-] [Non-valide=2400 /-]		
Valeur	Libellé	Enreg.	Pourcentage
1	Oui	2336	20.8%
2	Non	7993	71.0%

# HA10: Acheterait des légumes frais e un marchand/vendeur qui a le			
Valeur	Libellé	Enreg.	Pourcentage
8	NSP / Pas sere / Cela depend	918	8.2%
9	Manquant	10	0.1%
Sysmiss		2400	
<i>Avertissement: Ces chiffres indiquent le nombre de cas identifiés dans le fichier de données. Ils ne peuvent pas être interprétés comme étant représentatifs de la population concernée.</i>			
# HA11: Si un membre du ménage était infecté par le virus du SIDA, s			
Information		[Type= discrète] [Format=numeric] [Gamme= 1-9] [Manquant=*]	
Statistiques [NP/ P]		[Valide=11257 /-] [Non-valide=2400 /-]	
Valeur	Libellé	Enreg.	Pourcentage
1	Oui	4399	39.1%
2	Non	5979	53.1%
8	NSP / Pas sere / Cela depend	869	7.7%
9	Manquant	10	0.1%
Sysmiss		2400	
<i>Avertissement: Ces chiffres indiquent le nombre de cas identifiés dans le fichier de données. Ils ne peuvent pas être interprétés comme étant représentatifs de la population concernée.</i>			
# HA12: Si un membre du ménage était infecté par le virus du SIDA, s			
Information		[Type= discrète] [Format=numeric] [Gamme= 1-9] [Manquant=*]	
Statistiques [NP/ P]		[Valide=11257 /-] [Non-valide=2400 /-]	
Valeur	Libellé	Enreg.	Pourcentage
1	Oui	8742	77.7%
2	Non	1732	15.4%
8	NSP / Pas sere / Cela depend	754	6.7%
9	Manquant	29	0.3%
Sysmiss		2400	
<i>Avertissement: Ces chiffres indiquent le nombre de cas identifiés dans le fichier de données. Ils ne peuvent pas être interprétés comme étant représentatifs de la population concernée.</i>			
# HA15: Reeu des inFrmations sur le virus du SIDA pendant des visit			
Information		[Type= discrète] [Format=numeric] [Gamme= 1-9] [Manquant=*]	
Statistiques [NP/ P]		[Valide=2749 /-] [Non-valide=10908 /-]	
Valeur	Libellé	Enreg.	Pourcentage
1	Oui	741	27.0%
2	Non	1932	70.3%
8	NSP	23	0.8%
9	Manquant	53	1.9%
Sysmiss		10908	
<i>Avertissement: Ces chiffres indiquent le nombre de cas identifiés dans le fichier de données. Ils ne peuvent pas être interprétés comme étant représentatifs de la population concernée.</i>			
# HA16: A ete testee pour le virus du SIDA dans le cadre de ses soin			
Information		[Type= discrète] [Format=numeric] [Gamme= 1-9] [Manquant=*]	
Statistiques [NP/ P]		[Valide=2749 /-] [Non-valide=10908 /-]	
Valeur	Libellé	Enreg.	Pourcentage
1	Oui	716	26.0%
2	Non	1880	68.4%
8	NSP	102	3.7%
9	Manquant	51	1.9%

# HA16: A ete testee pour le virus du SIDA dans le cadre de ses soin			
Valeur	Libellé	Enreg.	Pourcentage
Sysmiss		10908	
<i>Avertissement: Ces chiffres indiquent le nombre de cas identifiés dans le fichier de données. Ils ne peuvent pas être interprétés comme étant représentatifs de la population concernée.</i>			
# HA17: A obtenu les resultats du test			
Information	[Type= discrète] [Format=numeric] [Gamme= 1-9] [Manquant=*]		
Statistiques [NP/ P]	[Valide=716 /-] [Non-valide=12941 /-]		
Valeur	Libellé	Enreg.	Pourcentage
1	Oui	659	92.0%
2	Non	55	7.7%
9	Manquant	2	0.3%
Sysmiss		12941	
<i>Avertissement: Ces chiffres indiquent le nombre de cas identifiés dans le fichier de données. Ils ne peuvent pas être interprétés comme étant représentatifs de la population concernée.</i>			
# HA18: Reeu des conseils apres avoir ete testee			
Information	[Type= discrète] [Format=numeric] [Gamme= 1-9] [Manquant=*]		
Statistiques [NP/ P]	[Valide=659 /-] [Non-valide=12998 /-]		
Valeur	Libellé	Enreg.	Pourcentage
1	Oui	399	60.5%
2	Non	245	37.2%
8	NSP	10	1.5%
9	Manquant	5	0.8%
Sysmiss		12998	
<i>Avertissement: Ces chiffres indiquent le nombre de cas identifiés dans le fichier de données. Ils ne peuvent pas être interprétés comme étant représentatifs de la population concernée.</i>			
# HA20: A ete testee pour le virus du SIDA entre le moment oe est ve			
Information	[Type= discrète] [Format=numeric] [Gamme= 1-9] [Manquant=*]		
Statistiques [NP/ P]	[Valide=1410 /-] [Non-valide=12247 /-]		
Valeur	Libellé	Enreg.	Pourcentage
1	Oui	44	3.1%
2	Non	1322	93.8%
9	Manquant	44	3.1%
Sysmiss		12247	
<i>Avertissement: Ces chiffres indiquent le nombre de cas identifiés dans le fichier de données. Ils ne peuvent pas être interprétés comme étant représentatifs de la population concernée.</i>			
# HA21: A obtenu les resultats du test du VIH/SIDA			
Information	[Type= discrète] [Format=numeric] [Gamme= 1-9] [Manquant=*]		
Statistiques [NP/ P]	[Valide=44 /-] [Non-valide=13613 /-]		
Valeur	Libellé	Enreg.	Pourcentage
1	Oui	41	93.2%
2	Non	3	6.8%
9	Manquant	0	
Sysmiss		13613	
<i>Avertissement: Ces chiffres indiquent le nombre de cas identifiés dans le fichier de données. Ils ne peuvent pas être interprétés comme étant représentatifs de la population concernée.</i>			
# HA22: A effecute un test du VIH/SIDA depuis le moment oe a ete tes			
Information	[Type= discrète] [Format=numeric] [Gamme= 1-9] [Manquant=*]		
Statistiques [NP/ P]	[Valide=760 /-] [Non-valide=12897 /-]		

# HA22: A effecute un test du VIH/SIDA depuis le moment oe a ete tes			
Valeur	Libellé	Enreg.	Pourcentage
1	Oui	261	34.3%
2	Non	486	63.9%
9	Manquant	13	1.7%
Sysmiss		12897	
<i>Avertissement: Ces chiffres indiquent le nombre de cas identifiés dans le fichier de données. Ils ne peuvent pas être interprétés comme étant représentatifs de la population concernée.</i>			
# HA23: Derniere Fis d'avoir effectuer le test pour le virus du SID			
Information	[Type= discrète] [Format=numeric] [Gamme= 1-9] [Manquant=*]		
Statistiques [NP/ P]	[Valide=274 /-] [Non-valide=13383 /-]		
Valeur	Libellé	Enreg.	Pourcentage
1	Il y a moins de 12 mois	135	49.3%
2	Il y a 12-23 mois	62	22.6%
3	Il y a 2 ans ou plus	21	7.7%
9	Manquant	56	20.4%
Sysmiss		13383	
<i>Avertissement: Ces chiffres indiquent le nombre de cas identifiés dans le fichier de données. Ils ne peuvent pas être interprétés comme étant représentatifs de la population concernée.</i>			
# HA24: A deje effectue un test pour savoir si a le virus du SIDA			
Information	[Type= discrète] [Format=numeric] [Gamme= 1-9] [Manquant=*]		
Statistiques [NP/ P]	[Valide=10497 /-] [Non-valide=3160 /-]		
Valeur	Libellé	Enreg.	Pourcentage
1	Oui	1179	11.2%
2	Non	9258	88.2%
9	Manquant	60	0.6%
Sysmiss		3160	
<i>Avertissement: Ces chiffres indiquent le nombre de cas identifiés dans le fichier de données. Ils ne peuvent pas être interprétés comme étant représentatifs de la population concernée.</i>			
# HA25: Derniere fois oe l'on a effectue le test pour le virus du SI			
Information	[Type= discrète] [Format=numeric] [Gamme= 1-9] [Manquant=*]		
Statistiques [NP/ P]	[Valide=1665 /-] [Non-valide=11992 /-]		
Valeur	Libellé	Enreg.	Pourcentage
1	Il y a moins de 12 mois	579	34.8%
2	Il y a 12-23 mois	420	25.2%
3	Il y a 2 ans ou plus	551	33.1%
9	Manquant	115	6.9%
Sysmiss		11992	
<i>Avertissement: Ces chiffres indiquent le nombre de cas identifiés dans le fichier de données. Ils ne peuvent pas être interprétés comme étant représentatifs de la population concernée.</i>			
# HA26: A obtenu les resultats du test			
Information	[Type= discrète] [Format=numeric] [Gamme= 1-9] [Manquant=*]		
Statistiques [NP/ P]	[Valide=1665 /-] [Non-valide=11992 /-]		
Valeur	Libellé	Enreg.	Pourcentage
1	Oui	1388	83.4%
2	Non	168	10.1%
8	NSP	0	
9	Manquant	109	6.5%

# HA26: A obtenu les resultats du test			
Valeur	Libellé	Enreg.	Pourcentage
Sysmiss		11992	
<i>Avertissement: Ces chiffres indiquent le nombre de cas identifiés dans le fichier de données. Ils ne peuvent pas être interprétés comme étant représentatifs de la population concernée.</i>			
# HA27: Connaet un endroit oe les gens peuvent se rendre pour effect			
Information		[Type= discrète] [Format=numeric] [Gamme= 1-9] [Manquant=*]	
Statistiques [NP/ P]		[Valide=9318 /-] [Non-valide=4339 /-]	
Valeur	Libellé	Enreg.	Pourcentage
1	Oui	1711	18.4%
2	Non	7546	81.0%
9	Manquant	61	0.7%
Sysmiss		4339	
<i>Avertissement: Ces chiffres indiquent le nombre de cas identifiés dans le fichier de données. Ils ne peuvent pas être interprétés comme étant représentatifs de la population concernée.</i>			
# MM1: Nombre de naissances de la mere biologique			
Information		[Type= discrète] [Format=numeric] [Gamme= 1-17] [Manquant=*]	
Statistiques [NP/ P]		[Valide=12755 /-] [Non-valide=902 /-]	
Valeur	Libellé	Enreg.	Pourcentage
1		468	3.7%
2		550	4.3%
3		949	7.4%
4		1359	10.7%
5		1994	15.6%
6		1516	11.9%
7		1653	13.0%
8		1529	12.0%
9		1239	9.7%
10		757	5.9%
11		400	3.1%
12		206	1.6%
13		78	0.6%
14		35	0.3%
15		9	0.1%
16		6	0.0%
17		7	0.1%
Sysmiss		902	
<i>Avertissement: Ces chiffres indiquent le nombre de cas identifiés dans le fichier de données. Ils ne peuvent pas être interprétés comme étant représentatifs de la population concernée.</i>			
# MM3: Nombre de naissances precedentes			
Information		[Type= discrète] [Format=numeric] [Gamme= 0-14] [Manquant=*]	
Statistiques [NP/ P]		[Valide=12287 /-] [Non-valide=1370 /-]	
Valeur	Libellé	Enreg.	Pourcentage
0		2757	22.4%
1		2426	19.7%
2		2018	16.4%
3		1656	13.5%
4		1337	10.9%

MM3: Nombre de naissances precedentes

Valeur	Libellé	Enreg.	Pourcentage
5		824	6.7%
6		550	4.5%
7		364	3.0%
8		190	1.5%
9		99	0.8%
10		43	0.3%
11		15	0.1%
12		5	0.0%
13		2	0.0%
14		1	0.0%
Sysmiss		1370	

Avertissement: Ces chiffres indiquent le nombre de cas identifiés dans le fichier de données. Ils ne peuvent pas être interprétés comme étant représentatifs de la population concernée.

TNLN: Numero de moustiquaire

Information	[Type= discrète] [Format=numeric] [Gamme= 1-10] [Manquant=*]
--------------------	--

Statistiques [NP/ P]	[Valide=3190 /-] [Non-valide=10467 /-]
-----------------------------	--

Valeur	Libellé	Enreg.	Pourcentage
1		2126	66.6%
2		738	23.1%
3		227	7.1%
4		48	1.5%
5		29	0.9%
6		7	0.2%
7		7	0.2%
8		3	0.1%
9		4	0.1%
10		1	0.0%
Sysmiss		10467	

Avertissement: Ces chiffres indiquent le nombre de cas identifiés dans le fichier de données. Ils ne peuvent pas être interprétés comme étant représentatifs de la population concernée.

TN4: Moustiquaire observee

Information	[Type= discrète] [Format=numeric] [Gamme= 1-9] [Manquant=*]
--------------------	---

Statistiques [NP/ P]	[Valide=3190 /-] [Non-valide=10467 /-]
-----------------------------	--

Valeur	Libellé	Enreg.	Pourcentage
1	Observee	1607	50.4%
2	Pas observee	1552	48.7%
9	Manquant	31	1.0%
Sysmiss		10467	

Avertissement: Ces chiffres indiquent le nombre de cas identifiés dans le fichier de données. Ils ne peuvent pas être interprétés comme étant représentatifs de la population concernée.

TN5: Marque / type de moustiquaire

Information	[Type= discrète] [Format=numeric] [Gamme= 11-98] [Manquant=*]
--------------------	---

Statistiques [NP/ P]	[Valide=3190 /-] [Non-valide=10467 /-]
-----------------------------	--

Valeur	Libellé	Enreg.	Pourcentage
11	Moustiquaire impregnee de longue duree (MILDA)	1910	59.9%
21	Toutes Moustiquaires pre impregnees	222	7.0%

# TN5: Marque / type de moustiquaire			
Valeur	Libellé	Enreg.	Pourcentage
96	Autre moustiquaire	961	30.1%
98	NSP marque / type	97	3.0%
Sysmiss		10467	
<i>Avertissement: Ces chiffres indiquent le nombre de cas identifiés dans le fichier de données. Ils ne peuvent pas être interprétés comme étant représentatifs de la population concernée.</i>			
# TN6: Nombre de mois le menage a cette moustiquaire			
Information		[Type= continue] [Format=numeric] [Gamme= 0-99] [Manquant=*]	
Statistiques [NP/ P]		[Valide=3190 /-] [Non-valide=10467 /-]	
Valeur	Libellé	Enreg.	Pourcentage
0	Moins d'un mois avant	58	8.2%
95	Plus de 36 mois	488	69.1%
98	NSP / Pas ser	116	16.4%
99	Manquant	44	6.2%
<i>Avertissement: Ces chiffres indiquent le nombre de cas identifiés dans le fichier de données. Ils ne peuvent pas être interprétés comme étant représentatifs de la population concernée.</i>			
# TN8: Moustiquaire deja traitee avec un insecticide quand le menag			
Information		[Type= discrète] [Format=numeric] [Gamme= 1-9] [Manquant=*]	
Statistiques [NP/ P]		[Valide=961 /-] [Non-valide=12696 /-]	
Valeur	Libellé	Enreg.	Pourcentage
1	Oui	59	6.1%
2	Non	856	89.1%
8	NSP / Pas ser	24	2.5%
9	Manquant	22	2.3%
Sysmiss		12696	
<i>Avertissement: Ces chiffres indiquent le nombre de cas identifiés dans le fichier de données. Ils ne peuvent pas être interprétés comme étant représentatifs de la population concernée.</i>			
# TN9: Moustiquaire a ete trempee ou plongee dans liquide depuis qu			
Information		[Type= discrète] [Format=numeric] [Gamme= 1-9] [Manquant=*]	
Statistiques [NP/ P]		[Valide=1183 /-] [Non-valide=12474 /-]	
Valeur	Libellé	Enreg.	Pourcentage
1	Oui	80	6.8%
2	Non	1075	90.9%
8	NSP / Pas ser	6	0.5%
9	Manquant	22	1.9%
Sysmiss		12474	
<i>Avertissement: Ces chiffres indiquent le nombre de cas identifiés dans le fichier de données. Ils ne peuvent pas être interprétés comme étant représentatifs de la population concernée.</i>			
# TN10: Mois puisque la moustiquaire a ete trempee ou plongee pour l			
Information		[Type= discrète] [Format=numeric] [Gamme= 0-99] [Manquant=*]	
Statistiques [NP/ P]		[Valide=80 /-] [Non-valide=13577 /-]	
Valeur	Libellé	Enreg.	Pourcentage
0	Moins d'un mois avant	3	3.8%
1		2	2.5%
2		7	8.8%
3		5	6.2%
4		5	6.2%

TN10: Mois puisque la moustiquaire a ete trempee ou plonge pour l

Valeur	Libellé	Enreg.	Pourcentage
5		5	6.2%
6		3	3.8%
7		3	3.8%
9		1	1.2%
10		2	2.5%
11		1	1.2%
12		13	16.2%
15		2	2.5%
18		1	1.2%
23		1	1.2%
24		3	3.8%
95	Plus de 24 mois	15	18.8%
98	NSP / Pas ser	6	7.5%
99	Manquant	2	2.5%
Sysmiss		13577	

Avertissement: Ces chiffres indiquent le nombre de cas identifiés dans le fichier de données. Ils ne peuvent pas être interprétés comme étant représentatifs de la population concernée.

TN11: Qui a dormi sous la moustiquaire la nuit dernière

Information	[Type= discrète] [Format=numeric] [Gamme= 1-9] [Manquant=*]
Statistiques [NP/ P]	[Valide=3190 /-] [Non-valide=10467 /-]

Valeur	Libellé	Enreg.	Pourcentage
1	Oui	3190	100.0%
2	Non	0	
8	NSP / Pas ser	0	
9	Manquant	0	
Sysmiss		10467	

Avertissement: Ces chiffres indiquent le nombre de cas identifiés dans le fichier de données. Ils ne peuvent pas être interprétés comme étant représentatifs de la population concernée.

TN12_1: Personne 1 qui a dormi sous la moustiquaire

Information	[Type= continue] [Format=numeric] [Gamme= 0-90] [Manquant=*]
Statistiques [NP/ P]	[Valide=3190 /-] [Non-valide=10467 /-]

Valeur	Libellé	Enreg.	Pourcentage
0	Personne 1 pas dans le menage	5	100.0%
90	Aucun / Aucun d'autre	0	

Avertissement: Ces chiffres indiquent le nombre de cas identifiés dans le fichier de données. Ils ne peuvent pas être interprétés comme étant représentatifs de la population concernée.

TN12_2: Personne 2 qui a dormi sous la moustiquaire

Information	[Type= continue] [Format=numeric] [Gamme= 0-90] [Manquant=*]
Statistiques [NP/ P]	[Valide=3190 /-] [Non-valide=10467 /-]

Valeur	Libellé	Enreg.	Pourcentage
0	Personne 2 pas dans le menage	44	16.2%
90	Aucun / Aucun d'autre	227	83.8%

Avertissement: Ces chiffres indiquent le nombre de cas identifiés dans le fichier de données. Ils ne peuvent pas être interprétés comme étant représentatifs de la population concernée.

# TN12_3: Personne 3 qui a dormi sous la moustiquaire			
Information	[Type= continue] [Format=numeric] [Gamme= 0-90] [Manquant=*]		
Statistiques [NP/ P]	[Valide=2963 /-] [Non-valide=10694 /-]		
Valeur	Libellé	Enreg.	Pourcentage
0	Personne 3 pas dans le menage	105	11.9%
90	Aucun / Aucun d'autre	776	88.1%
<i>Avertissement: Ces chiffres indiquent le nombre de cas identifiés dans le fichier de données. Ils ne peuvent pas être interprétés comme étant représentatifs de la population concernée.</i>			
# TN12_4: Personne 4 qui a dormi sous la moustiquaire			
Information	[Type= discrète] [Format=numeric] [Gamme= 0-90] [Manquant=*]		
Statistiques [NP/ P]	[Valide=2187 /-] [Non-valide=11470 /-]		
Valeur	Libellé	Enreg.	Pourcentage
0	Personne 4 pas dans le menage	145	6.6%
1		3	0.1%
2		8	0.4%
3		31	1.4%
4		333	15.2%
5		195	8.9%
6		156	7.1%
7		116	5.3%
8		99	4.5%
9		52	2.4%
10		42	1.9%
11		24	1.1%
12		15	0.7%
13		3	0.1%
14		2	0.1%
15		4	0.2%
16		2	0.1%
17		2	0.1%
19		1	0.0%
21		1	0.0%
22		1	0.0%
25		1	0.0%
90	Aucun / Aucun d'autre	951	43.5%
Sysmiss		11470	
<i>Avertissement: Ces chiffres indiquent le nombre de cas identifiés dans le fichier de données. Ils ne peuvent pas être interprétés comme étant représentatifs de la population concernée.</i>			
# HH6: Milieu			
Information	[Type= discrète] [Format=numeric] [Gamme= 1-2] [Manquant=*]		
Statistiques [NP/ P]	[Valide=13657 /-] [Non-valide=0 /-]		
Valeur	Libellé	Enreg.	Pourcentage
1	Urbain	6039	44.2%
2	Rural	7618	55.8%
<i>Avertissement: Ces chiffres indiquent le nombre de cas identifiés dans le fichier de données. Ils ne peuvent pas être interprétés comme étant représentatifs de la population concernée.</i>			
# HH7: Wilaya			
Information	[Type= discrète] [Format=numeric] [Gamme= 1-13] [Manquant=*]		

# HH7: Wilaya			
Statistiques [NP/ P]		[Valide=13657 /-] [Non-valide=0 /-]	
Valeur	Libellé	Enreg.	Pourcentage
1	Hodh charghy	1100	8.1%
2	Hodh Gharby	921	6.7%
3	Assaba	1153	8.4%
4	Gorgol	1153	8.4%
5	Brakna	1194	8.7%
6	Trarza	1167	8.5%
7	Adrar	755	5.5%
8	Dakhlett Nouadibou	948	6.9%
9	Tagant	697	5.1%
10	Guidimagha	1169	8.6%
11	Tirs-ezamour	613	4.5%
13	Nouakchott	2787	20.4%
<i>Avertissement: Ces chiffres indiquent le nombre de cas identifiés dans le fichier de données. Ils ne peuvent pas être interprétés comme étant représentatifs de la population concernée.</i>			
# WDOI: Date interview femme(CMC)			
Information		[Type= discrète] [Format=numeric] [Gamme= 1338-1343] [Manquant=*]	
Statistiques [NP/ P]		[Valide=13657 /-] [Non-valide=0 /-]	
Valeur	Libellé	Enreg.	Pourcentage
1338		1598	11.7%
1339		4239	31.0%
1340		5050	37.0%
1341		2498	18.3%
1342		2	0.0%
1343		270	2.0%
<i>Avertissement: Ces chiffres indiquent le nombre de cas identifiés dans le fichier de données. Ils ne peuvent pas être interprétés comme étant représentatifs de la population concernée.</i>			
# WDOB: Date de naissance de la femme (CMC)			
Information		[Type= continue] [Format=numeric] [Gamme= 739-1162] [Manquant=*]	
Statistiques [NP/ P]		[Valide=12754 /-] [Non-valide=903 /-] [Moyenne=988.792 /-] [Ecart type=114.792 /-]	
# WAGE: Age			
Information		[Type= discrète] [Format=numeric] [Gamme= 1-7] [Manquant=*]	
Statistiques [NP/ P]		[Valide=12754 /-] [Non-valide=903 /-]	
Valeur	Libellé	Enreg.	Pourcentage
1	15-19	2743	21.5%
2	20-24	2311	18.1%
3	25-29	2191	17.2%
4	30-34	1677	13.1%
5	35-39	1499	11.8%
6	40-44	1418	11.1%
7	45-49	915	7.2%
Sysmiss		903	
<i>Avertissement: Ces chiffres indiquent le nombre de cas identifiés dans le fichier de données. Ils ne peuvent pas être interprétés comme étant représentatifs de la population concernée.</i>			

# WDOM: Date du premier mariage (CMC)			
Information	[Type= continue] [Format=numeric] [Gamme= 774-1344] [Manquant=*]		
Statistiques [NP/ P]	[Valide=9293 /-] [Non-valide=4364 /-] [Moyenne=1172.228 /-] [Ecart type=115.048 /-]		
# WAGEM: Age au premier mariage			
Information	[Type= continue] [Format=numeric] [Gamme= 10-99] [Manquant=*]		
Statistiques [NP/ P]	[Valide=9293 /-] [Non-valide=4364 /-] [Moyenne=79.48 /-] [Ecart type=35.134 /-]		
# WDOBFC: Date de naissance du premier enfant (CMC)			
Information	[Type= continue] [Format=numeric] [Gamme= 870-1342] [Manquant=*]		
Statistiques [NP/ P]	[Valide=8146 /-] [Non-valide=5511 /-] [Moyenne=1186.985 /-] [Ecart type=103.258 /-]		
# WDOBLC: Date de naissance du dernier enfant (CMC)			
Information	[Type= continue] [Format=numeric] [Gamme= 963-1342] [Manquant=*]		
Statistiques [NP/ P]	[Valide=6736 /-] [Non-valide=6921 /-] [Moyenne=1292.827 /-] [Ecart type=51.585 /-]		
# MSTATUS: Statut Matrimonial			
Information	[Type= discrète] [Format=numeric] [Gamme= 1-9] [Manquant=*]		
Statistiques [NP/ P]	[Valide=12754 /-] [Non-valide=903 /-]		
Valeur	Libellé	Enreg.	Pourcentage
1	Jamais marie	3459	27.1%
2	Actuellement marie	7687	60.3%
3	Divorce(e)	1391	10.9%
4	Veuf(ve)	215	1.7%
9	Manquant/NSP	2	0.0%
Sysmiss		903	
<i>Avertissement: Ces chiffres indiquent le nombre de cas identifiés dans le fichier de données. Ils ne peuvent pas être interprétés comme étant représentatifs de la population concernée.</i>			
# CEB: Les enfants nes vivants			
Information	[Type= discrète] [Format=numeric] [Gamme= 0-19] [Manquant=*]		
Statistiques [NP/ P]	[Valide=12754 /-] [Non-valide=903 /-]		
Valeur	Libellé	Enreg.	Pourcentage
0		4607	36.1%
1		1411	11.1%
2		1349	10.6%
3		1227	9.6%
4		1014	8.0%
5		871	6.8%
6		738	5.8%
7		531	4.2%
8		414	3.2%
9		261	2.0%
10		171	1.3%
11		79	0.6%
12		48	0.4%
13		19	0.1%
14		10	0.1%
16		1	0.0%

# CEB: Les enfants nes vivants			
Valeur	Libellé	Enreg.	Pourcentage
17		2	0.0%
19		1	0.0%
Sysmiss		903	
<i>Avertissement: Ces chiffres indiquent le nombre de cas identifiés dans le fichier de données. Ils ne peuvent pas être interprétés comme étant représentatifs de la population concernée.</i>			
# CSURV: Enfants survivants			
Information	[Type= discrète] [Format=numeric] [Gamme= 0-15] [Manquant=*]		
Statistiques [NP/ P]	[Valide=12754 /-] [Non-valide=903 /-]		
Valeur	Libellé	Enreg.	Pourcentage
0		4688	36.8%
1		1563	12.3%
2		1448	11.4%
3		1302	10.2%
4		1025	8.0%
5		903	7.1%
6		697	5.5%
7		467	3.7%
8		316	2.5%
9		182	1.4%
10		95	0.7%
11		41	0.3%
12		19	0.1%
13		5	0.0%
14		1	0.0%
15		2	0.0%
Sysmiss		903	
<i>Avertissement: Ces chiffres indiquent le nombre de cas identifiés dans le fichier de données. Ils ne peuvent pas être interprétés comme étant représentatifs de la population concernée.</i>			
# CDEAD: Enfants decedes			
Information	[Type= discrète] [Format=numeric] [Gamme= 0-8] [Manquant=*]		
Statistiques [NP/ P]	[Valide=12754 /-] [Non-valide=903 /-]		
Valeur	Libellé	Enreg.	Pourcentage
0		10567	82.9%
1		1425	11.2%
2		522	4.1%
3		158	1.2%
4		53	0.4%
5		21	0.2%
6		5	0.0%
7		1	0.0%
8		2	0.0%
Sysmiss		903	
<i>Avertissement: Ces chiffres indiquent le nombre de cas identifiés dans le fichier de données. Ils ne peuvent pas être interprétés comme étant représentatifs de la population concernée.</i>			
# wscore: Wealth index score			
Information	[Type= continue] [Format=numeric] [Gamme= -1.41877170022998-3.29923246415396] [Manquant=*]		

# wscore: Wealth index score			
Statistiques [NP/ P]		[Valide=13657 /-] [Non-valide=0 /-] [Moyenne=0.0937 /-] [Ecart type=0.987 /-]	
# wlhind5: Quintile du bien-etre economique			
Information		[Type= discrète] [Format=numeric] [Gamme= 0-5] [Manquant=*]	
Statistiques [NP/ P]		[Valide=13657 /-] [Non-valide=0 /-]	
Valeur	Libellé	Enreg.	Pourcentage
0		903	6.6%
1	Le plus pauvre	2260	16.5%
2	Second	2300	16.8%
3	Moyen	2567	18.8%
4	Quatrieme	2665	19.5%
5	Le plus riche	2962	21.7%
<i>Avertissement: Ces chiffres indiquent le nombre de cas identifiés dans le fichier de données. Ils ne peuvent pas être interprétés comme étant représentatifs de la population concernée.</i>			
# welevel: Niveau d'instruction de la femme			
Information		[Type= continue] [Format=numeric] [Gamme= 1-9] [Manquant=*]	
Statistiques [NP/ P]		[Valide=12754 /-] [Non-valide=903 /-]	
Valeur	Libellé	Enreg.	Pourcentage
1	Aucun	2539	19.9%
2	Coranique/Mahadra	2755	21.6%
3	Primaire	4504	35.3%
4	Secondaire & +	2953	23.2%
9	Manquant/NSP	3	0.0%
<i>Avertissement: Ces chiffres indiquent le nombre de cas identifiés dans le fichier de données. Ils ne peuvent pas être interprétés comme étant représentatifs de la population concernée.</i>			
# helevel: Niveau d'instruction du chef de menage			
Information		[Type= continue] [Format=numeric] [Gamme= 1-9] [Manquant=*]	
Statistiques [NP/ P]		[Valide=13657 /-] [Non-valide=0 /-]	
Valeur	Libellé	Enreg.	Pourcentage
1	Aucun	3797	27.8%
2	Coranique/Mahadra	5224	38.3%
3	Primaire	2022	14.8%
4	Secondaire & +	2344	17.2%
9	Manquant/NSP	270	2.0%
<i>Avertissement: Ces chiffres indiquent le nombre de cas identifiés dans le fichier de données. Ils ne peuvent pas être interprétés comme étant représentatifs de la population concernée.</i>			
# langue: Langue du chef de menage			
Information		[Type= continue] [Format=numeric] [Gamme= 1-9] [Manquant=*]	
Statistiques [NP/ P]		[Valide=13657 /-] [Non-valide=0 /-]	
Valeur	Libellé	Enreg.	Pourcentage
1	Arabe	10750	78.7%
2	Poular	2092	15.3%
3	Sonike	478	3.5%
4	Wolof	275	2.0%
5	Autre langue	42	0.3%
9	Manquant	20	0.1%
<i>Avertissement: Ces chiffres indiquent le nombre de cas identifiés dans le fichier de données. Ils ne peuvent pas être interprétés comme étant représentatifs de la population concernée.</i>			

# WMWEIGHT: Woman sample weight	
Information	[Type= continue] [Format=numeric] [Gamme= 0-3.90674347539498] [Manquant=*]
Statistiques [NP/ P]	[Valide=13657 /-] [Non-valide=0 /-] [Moyenne=0.934 /-] [Ecart type=0.475 /-]

Fichier : MICS4hl_anonymise

HH1: Numero de la grappe

Information [Type= continue] [Format=numeric] [Gamme= 1-518] [Manquant=*]

Statistiques [NP/ P] [Valide=59993 /-] [Non-valide=0 /-] [Moyenne=260.73 /-] [Ecart type=150.068 /-]

HH2: Numero du menage

Information [Type= discrète] [Format=numeric] [Gamme= 1-20] [Manquant=*]

Statistiques [NP/ P] [Valide=59993 /-] [Non-valide=0 /-]

Valeur	Libellé	Enreg.	Pourcentage
1		2919	4.9%
2		2988	5.0%
3		3052	5.1%
4		3105	5.2%
5		3005	5.0%
6		2923	4.9%
7		3032	5.1%
8		2972	5.0%
9		2969	4.9%
10		2959	4.9%
11		2995	5.0%
12		2970	5.0%
13		3045	5.1%
14		3036	5.1%
15		2960	4.9%
16		3079	5.1%
17		2967	4.9%
18		3084	5.1%
19		2968	4.9%
20		2965	4.9%

Avertissement: Ces chiffres indiquent le nombre de cas identifiés dans le fichier de données. Ils ne peuvent pas être interprétés comme étant représentatifs de la population concernée.

HL1: Numero de ligne

Information [Type= continue] [Format=numeric] [Gamme= 1-38] [Manquant=*]

Statistiques [NP/ P] [Valide=59993 /-] [Non-valide=0 /-] [Moyenne=4.273 /-] [Ecart type=3.071 /-]

HL3: Lien de parente avec le chef de menage

Information [Type= discrète] [Format=numeric] [Gamme= 1-99] [Manquant=*]

Statistiques [NP/ P] [Valide=59993 /-] [Non-valide=0 /-]

Valeur	Libellé	Enreg.	Pourcentage
1	Chef de menage	10116	16.9%
2	Epouse / Epoux	7164	11.9%
3	Fils / Fille	30566	50.9%
4	Gendre / Belle-fille	619	1.0%
5	Petit-fils / Petite-fille	5122	8.5%
6	M?re / P?re	806	1.3%
7	Beau-p?re / Belle-m?re	164	0.3%
8	Fr?re / Soeur	1486	2.5%

Fichier : MICS4hl_anonymise

HL3: Lien de parente avec le chef de menage

Valeur	Libellé	Enreg.	Pourcentage
9	Beau-fr?re / Belle-soeur	185	0.3%
10	Oncle / Tante	138	0.2%
11	Ni?ce / Neveu	1568	2.6%
12	Autre parent	1629	2.7%
13	Sans lien de parente	430	0.7%
97	Incoherent	0	
98	NSP	0	
99	Manquant	0	

Avertissement: Ces chiffres indiquent le nombre de cas identifiés dans le fichier de données. Ils ne peuvent pas être interprétés comme étant représentatifs de la population concernée.

HL4: Sexe

Information	[Type= discrète] [Format=numeric] [Gamme= 1-9] [Manquant=*]
Statistiques [NP/ P]	[Valide=59993 /-] [Non-valide=0 /-]

Valeur	Libellé	Enreg.	Pourcentage
1	Masculin	28927	48.2%
2	Feminin	31066	51.8%
9	Manquant	0	

Avertissement: Ces chiffres indiquent le nombre de cas identifiés dans le fichier de données. Ils ne peuvent pas être interprétés comme étant représentatifs de la population concernée.

HL5M: Mois de naissance

Information	[Type= discrète] [Format=numeric] [Gamme= 1-99] [Manquant=*]
Statistiques [NP/ P]	[Valide=59993 /-] [Non-valide=0 /-]

Valeur	Libellé	Enreg.	Pourcentage
1		2336	3.9%
2		2094	3.5%
3		2604	4.3%
4		2179	3.6%
5		2521	4.2%
6		2677	4.5%
7		2399	4.0%
8		2714	4.5%
9		2516	4.2%
10		2467	4.1%
11		2069	3.4%
12		14104	23.5%
98	NSP	19290	32.2%
99	Manquant	23	0.0%

Avertissement: Ces chiffres indiquent le nombre de cas identifiés dans le fichier de données. Ils ne peuvent pas être interprétés comme étant représentatifs de la population concernée.

HL5Y: Annee de naissance

Information	[Type= continue] [Format=numeric] [Gamme= 1900-9999] [Manquant=*]
Statistiques [NP/ P]	[Valide=59993 /-] [Non-valide=0 /-]

Valeur	Libellé	Enreg.	Pourcentage
9998	NSP	103	98.1%

Fichier : MICS4hl_anonymise

HL5Y: Annee de naissance

Valeur	Libellé	Enreg.	Pourcentage
9999	Manquant	2	1.9%

Avertissement: Ces chiffres indiquent le nombre de cas identifiés dans le fichier de données. Ils ne peuvent pas être interprétés comme étant représentatifs de la population concernée.

HL6: Age

Information	[Type= continue] [Format=numeric] [Gamme= 0-99] [Manquant=*]
Statistiques [NP/ P]	[Valide=59993 /-] [Non-valide=0 /-]

Valeur	Libellé	Enreg.	Pourcentage
95	95+	12	27.9%
98	NSP	16	37.2%
99	Manquant	15	34.9%

Avertissement: Ces chiffres indiquent le nombre de cas identifiés dans le fichier de données. Ils ne peuvent pas être interprétés comme étant représentatifs de la population concernée.

HL6A: Quel est l'etat matrimonial de la personne

Information	[Type= discrète] [Format=numeric] [Gamme= 1-4] [Manquant=*]
Statistiques [NP/ P]	[Valide=40736 /-] [Non-valide=19257 /-]

Valeur	Libellé	Enreg.	Pourcentage
1	Celibataire	17964	44.1%
2	Marie(e)	18727	46.0%
3	Divorce(e)	2302	5.7%
4	Veuf(ve)	1743	4.3%
Sysmiss		19257	

Avertissement: Ces chiffres indiquent le nombre de cas identifiés dans le fichier de données. Ils ne peuvent pas être interprétés comme étant représentatifs de la population concernée.

HL7: Numero de ligne de la femme de 15-49 ans

Information	[Type= continue] [Format=numeric] [Gamme= 0-38] [Manquant=*]
Statistiques [NP/ P]	[Valide=59993 /-] [Non-valide=0 /-]

Valeur	Libellé	Enreg.	Pourcentage
0	Pas eligible	46336	100.0%

Avertissement: Ces chiffres indiquent le nombre de cas identifiés dans le fichier de données. Ils ne peuvent pas être interprétés comme étant représentatifs de la population concernée.

HL8: Numero de ligne de la m?re/gardiennne de l'enfant de 5-17 ans

Information	[Type= continue] [Format=numeric] [Gamme= 0-27] [Manquant=*]
Statistiques [NP/ P]	[Valide=59993 /-] [Non-valide=0 /-]

Valeur	Libellé	Enreg.	Pourcentage
0	Pas eligible	38924	100.0%

Avertissement: Ces chiffres indiquent le nombre de cas identifiés dans le fichier de données. Ils ne peuvent pas être interprétés comme étant représentatifs de la population concernée.

HL9: Numero de ligne de la m?re/gardiennne de l'enfant de moins de

Information	[Type= continue] [Format=numeric] [Gamme= 0-33] [Manquant=*]
Statistiques [NP/ P]	[Valide=59993 /-] [Non-valide=0 /-]

Valeur	Libellé	Enreg.	Pourcentage
0	Pas eligible	50449	100.0%

Avertissement: Ces chiffres indiquent le nombre de cas identifiés dans le fichier de données. Ils ne peuvent pas être interprétés comme étant représentatifs de la population concernée.

HL10: A dormi ici la nuit derni?re

Information	[Type= discrète] [Format=numeric] [Gamme= 1-9] [Manquant=*]
--------------------	---

Fichier : MICS4hl_anonymise

HL10: A dormi ici la nuit derni?re

Statistiques [NP/ P] [Valide=59993 /-] [Non-valide=0 /-]

Valeur	Libellé	Enreg.	Pourcentage
1	Oui	57283	95.5%
2	Non	2396	4.0%
9	Manquant	314	0.5%

Avertissement: Ces chiffres indiquent le nombre de cas identifiés dans le fichier de données. Ils ne peuvent pas être interprétés comme étant représentatifs de la population concernée.

HL11: M?re biologique est toujours en vie

Information [Type= discrète] [Format=numeric] [Gamme= 1-9] [Manquant=*]

Statistiques [NP/ P] [Valide=30613 /-] [Non-valide=29380 /-]

Valeur	Libellé	Enreg.	Pourcentage
1	Oui	29936	97.8%
2	Non	588	1.9%
8	NSP	11	0.0%
9	Manquant	78	0.3%
Sysmiss		29380	

Avertissement: Ces chiffres indiquent le nombre de cas identifiés dans le fichier de données. Ils ne peuvent pas être interprétés comme étant représentatifs de la population concernée.

HL12: Numero de ligne de la m?re du menage

Information [Type= continue] [Format=numeric] [Gamme= 0-99] [Manquant=*]

Statistiques [NP/ P] [Valide=29936 /-] [Non-valide=30057 /-]

Valeur	Libellé	Enreg.	Pourcentage
97	Incoherent		
99	Manquant		

Avertissement: Ces chiffres indiquent le nombre de cas identifiés dans le fichier de données. Ils ne peuvent pas être interprétés comme étant représentatifs de la population concernée.

HL13: P?re biologique est toujours en vie

Information [Type= discrète] [Format=numeric] [Gamme= 1-9] [Manquant=*]

Statistiques [NP/ P] [Valide=30613 /-] [Non-valide=29380 /-]

Valeur	Libellé	Enreg.	Pourcentage
1	Oui	28743	93.9%
2	Non	1711	5.6%
8	NSP	59	0.2%
9	Manquant	100	0.3%
Sysmiss		29380	

Avertissement: Ces chiffres indiquent le nombre de cas identifiés dans le fichier de données. Ils ne peuvent pas être interprétés comme étant représentatifs de la population concernée.

HL14: Numero de ligne du p?re du menage

Information [Type= discrète] [Format=numeric] [Gamme= 0-99] [Manquant=*]

Statistiques [NP/ P] [Valide=28743 /-] [Non-valide=31250 /-]

Valeur	Libellé	Enreg.	Pourcentage
0		7981	27.8%
1		18673	65.0%
2		1211	4.2%
3		325	1.1%

Fichier : MICS4hl_anonymise

HL14: Numero de ligne du p?re du menage

Valeur	Libellé	Enreg.	Pourcentage
4		104	0.4%
5		61	0.2%
6		51	0.2%
7		73	0.3%
8		49	0.2%
9		30	0.1%
10		40	0.1%
11		38	0.1%
12		32	0.1%
13		17	0.1%
14		8	0.0%
15		20	0.1%
16		11	0.0%
18		2	0.0%
21		5	0.0%
26		4	0.0%
27		1	0.0%
28		7	0.0%
97	Incoherent	0	
99	Manquant	0	
Sysmiss		31250	

Avertissement: Ces chiffres indiquent le nombre de cas identifiés dans le fichier de données. Ils ne peuvent pas être interprétés comme étant représentatifs de la population concernée.

ED1: Numero de ligne

Information	[Type= continue] [Format=numeric] [Gamme= 1-38] [Manquant=*]
Statistiques [NP/ P]	[Valide=59993 /-] [Non-valide=0 /-] [Moyenne=4.273 /-] [Ecart type=3.071 /-]

ED2A: Est ce qu'il sait lire

Information	[Type= discrète] [Format=numeric] [Gamme= 1-9] [Manquant=*]
Statistiques [NP/ P]	[Valide=40736 /-] [Non-valide=19257 /-]

Valeur	Libellé	Enreg.	Pourcentage
1	Oui	29683	72.9%
2	Non	10626	26.1%
8	NSP	300	0.7%
9	Manquant	127	0.3%
Sysmiss		19257	

Avertissement: Ces chiffres indiquent le nombre de cas identifiés dans le fichier de données. Ils ne peuvent pas être interprétés comme étant représentatifs de la population concernée.

ED3: A frequente l'ecole ou l'ecole maternelle

Information	[Type= discrète] [Format=numeric] [Gamme= 1-9] [Manquant=*]
Statistiques [NP/ P]	[Valide=50449 /-] [Non-valide=9544 /-]

Valeur	Libellé	Enreg.	Pourcentage
1	Oui	39697	78.7%
2	Non	10386	20.6%

Fichier : MICS4hl_anonymise

ED3: A frequente l'ecole ou l'ecole maternelle

Valeur	Libellé	Enreg.	Pourcentage
9	Manquant	366	0.7%
Sysmiss		9544	

Avertissement: Ces chiffres indiquent le nombre de cas identifiés dans le fichier de données. Ils ne peuvent pas être interprétés comme étant représentatifs de la population concernée.

ED4A: Plus haut niveau d'education frequente

Information	[Type= discrète] [Format=numeric] [Gamme= 0-9] [Manquant=*]
Statistiques [NP/ P]	[Valide=39697 /-] [Non-valide=20296 /-]

Valeur	Libellé	Enreg.	Pourcentage
0	Maternelle	180	0.5%
1	Primaire	18319	46.1%
2	Secondaire general	6809	17.2%
3	Secondaire technique/professionnel	462	1.2%
4	Superieur	1128	2.8%
5	Coranique	11512	29.0%
6	Mahadra	971	2.4%
8	NSP	290	0.7%
9	Manquant	26	0.1%
Sysmiss		20296	

Avertissement: Ces chiffres indiquent le nombre de cas identifiés dans le fichier de données. Ils ne peuvent pas être interprétés comme étant représentatifs de la population concernée.

ED4B: Derni?re classe achevee a ce niveau

Information	[Type= discrète] [Format=numeric] [Gamme= 0-99] [Manquant=*]
Statistiques [NP/ P]	[Valide=26744 /-] [Non-valide=33249 /-]

Valeur	Libellé	Enreg.	Pourcentage
0		631	2.4%
1		3377	12.6%
2		4064	15.2%
3		4358	16.3%
4		4279	16.0%
5		5928	22.2%
6		3854	14.4%
7		36	0.1%
8		1	0.0%
97	Incoherent	0	
98	NSP	125	0.5%
99	Manquant	91	0.3%
Sysmiss		33249	

Avertissement: Ces chiffres indiquent le nombre de cas identifiés dans le fichier de données. Ils ne peuvent pas être interprétés comme étant représentatifs de la population concernée.

ED4C: Pourquoi n'est-il/elle pas alle(e) jamais ? l'ecole

Information	[Type= discrète] [Format=numeric] [Gamme= 1-9] [Manquant=*]
Statistiques [NP/ P]	[Valide=23233 /-] [Non-valide=36760 /-]

Valeur	Libellé	Enreg.	Pourcentage
1	Handicap	289	1.2%

Fichier : MICS4hl_anonymise

ED4C: Pourquoi n'est-il/elle pas alle(e) jamais ? l'ecole

Valeur	Libellé	Enreg.	Pourcentage
2	Co?t	344	1.5%
3	Perception negative de l'ecole	4060	17.5%
4	Offre eloignee ou non adequate	2934	12.6%
5	Raisons culturelles	5940	25.6%
6	Travail	979	4.2%
7	Autre	6766	29.1%
8	NSP	1274	5.5%
9	manquant	647	2.8%
Sysmiss		36760	

Avertissement: Ces chiffres indiquent le nombre de cas identifiés dans le fichier de données. Ils ne peuvent pas être interprétés comme étant représentatifs de la population concernée.

ED5: A frequente l'ecole formelle ? un moment pendant l'annee sco

Information	[Type= discrète] [Format=numeric] [Gamme= 1-9] [Manquant=*]
Statistiques [NP/ P]	[Valide=18336 /-] [Non-valide=41657 /-]

Valeur	Libellé	Enreg.	Pourcentage
1	Oui	13047	71.2%
2	Non	5059	27.6%
9	Manquant	230	1.3%
Sysmiss		41657	

Avertissement: Ces chiffres indiquent le nombre de cas identifiés dans le fichier de données. Ils ne peuvent pas être interprétés comme étant représentatifs de la population concernée.

ED6A: Niveau d'education frequente pendant cette annee scolaire

Information	[Type= discrète] [Format=numeric] [Gamme= 0-9] [Manquant=*]
Statistiques [NP/ P]	[Valide=13047 /-] [Non-valide=46946 /-]

Valeur	Libellé	Enreg.	Pourcentage
0	Ecole maternelle	146	1.1%
1	Primaire	9904	75.9%
2	Secondaire general	2654	20.3%
3	Secondaire technique/professionnel	114	0.9%
4	Superieur	223	1.7%
8	NSP	4	0.0%
9	Manquant	2	0.0%
Sysmiss		46946	

Avertissement: Ces chiffres indiquent le nombre de cas identifiés dans le fichier de données. Ils ne peuvent pas être interprétés comme étant représentatifs de la population concernée.

ED6B: Classe frequente pendant cette annee scolaire

Information	[Type= discrète] [Format=numeric] [Gamme= 0-99] [Manquant=*]
Statistiques [NP/ P]	[Valide=12901 /-] [Non-valide=47092 /-]

Valeur	Libellé	Enreg.	Pourcentage
0		5	0.0%
1		2342	18.2%
2		2423	18.8%
3		2316	18.0%
4		2097	16.3%

Fichier : MICS4hl_anonymise

ED6B: Classe frequente pendant cette annee scolaire

Valeur	Libellé	Enreg.	Pourcentage
5		1817	14.1%
6		1782	13.8%
7		68	0.5%
97	Incoherent	0	
98	NSP	24	0.2%
99	Manquant	27	0.2%
Sysmiss		47092	

Avertissement: Ces chiffres indiquent le nombre de cas identifiés dans le fichier de données. Ils ne peuvent pas être interprétés comme étant représentatifs de la population concernée.

ED6C: Quelle est la principale cause de l'abandon de l'enfant

Information	[Type= discrète] [Format=numeric] [Gamme= 1-99] [Manquant=*]
Statistiques [NP/ P]	[Valide=5294 /-] [Non-valide=54699 /-]

Valeur	Libellé	Enreg.	Pourcentage
1	Travail	670	12.7%
2	Mariage	632	11.9%
3	Eloignement de l'ecole	283	5.3%
4	Co?t eleve	93	1.8%
5	Ne voit pas d'importance	1033	19.5%
6	Decision de famille	728	13.8%
7	Exclusion/Echec Scolaire	658	12.4%
96	Autres	827	15.6%
98	NSP	53	1.0%
99	MAQUENTE	317	6.0%
Sysmiss		54699	

Avertissement: Ces chiffres indiquent le nombre de cas identifiés dans le fichier de données. Ils ne peuvent pas être interprétés comme étant représentatifs de la population concernée.

ED7: A frequente l'ecole ou l'ecole maternelle pendant l'annee sc

Information	[Type= discrète] [Format=numeric] [Gamme= 1-9] [Manquant=*]
Statistiques [NP/ P]	[Valide=18336 /-] [Non-valide=41657 /-]

Valeur	Libellé	Enreg.	Pourcentage
1	Oui	12054	65.7%
2	Non	5751	31.4%
8	NSP	1	0.0%
9	Manquant	530	2.9%
Sysmiss		41657	

Avertissement: Ces chiffres indiquent le nombre de cas identifiés dans le fichier de données. Ils ne peuvent pas être interprétés comme étant représentatifs de la population concernée.

ED8A: Niveau d'education frequente pendant l'annee scolaire preced

Information	[Type= discrète] [Format=numeric] [Gamme= 0-9] [Manquant=*]
Statistiques [NP/ P]	[Valide=12054 /-] [Non-valide=47939 /-]

Valeur	Libellé	Enreg.	Pourcentage
0	Ecole maternelle	88	0.7%
1	Primaire	9407	78.0%
2	Secondaire General	2289	19.0%

Fichier : MICS4hl_anonymise

ED8A: Niveau d'education frequente pendant l'annee scolaire preced

Valeur	Libellé	Enreg.	Pourcentage
3	Secondaire technique/professionnel	96	0.8%
4	Superieur	158	1.3%
8	NSP	3	0.0%
9	Manquant	13	0.1%
Sysmiss		47939	

Avertissement: Ces chiffres indiquent le nombre de cas identifiés dans le fichier de données. Ils ne peuvent pas être interprétés comme étant représentatifs de la population concernée.

ED8B: Classe frequente pendant l'annee scolaire precedente

Information	[Type= discrète] [Format=numeric] [Gamme= 0-99] [Manquant=*]
Statistiques [NP/ P]	[Valide=11966 /-] [Non-valide=48027 /-]

Valeur	Libellé	Enreg.	Pourcentage
0		151	1.3%
1		2655	22.2%
2		2386	19.9%
3		2152	18.0%
4		1883	15.7%
5		1687	14.1%
6		1012	8.5%
7		13	0.1%
97	Incoherent	0	
98	NSP	9	0.1%
99	Manquant	18	0.2%
Sysmiss		48027	

Avertissement: Ces chiffres indiquent le nombre de cas identifiés dans le fichier de données. Ils ne peuvent pas être interprétés comme étant représentatifs de la population concernée.

CE1: Numero de ligne

Information	[Type= continue] [Format=numeric] [Gamme= 1-38] [Manquant=*]
Statistiques [NP/ P]	[Valide=59993 /-] [Non-valide=0 /-] [Moyenne=4.273 /-] [Ecart type=3.071 /-]

CE3: Situation d'activite actuelle

Information	[Type= discrète] [Format=numeric] [Gamme= 1-99] [Manquant=*]
Statistiques [NP/ P]	[Valide=40736 /-] [Non-valide=19257 /-]

Valeur	Libellé	Enreg.	Pourcentage
1	Occupe permanant	7649	18.8%
2	Occupe occasionnel	6990	17.2%
3	Ch?meur	5317	13.1%
4	Femme au foyer	7939	19.5%
5	Etudiant/El?ve	9441	23.2%
6	Retraite	560	1.4%
7	Handicape	340	0.8%
8	Rentier	698	1.7%
96	Autre	1503	3.7%
99	Manquant	299	0.7%
Sysmiss		19257	

Avertissement: Ces chiffres indiquent le nombre de cas identifiés dans le fichier de données. Ils ne peuvent pas être interprétés comme étant représentatifs de la population concernée.

Fichier : MICS4hl_anonymise

CE4: Branche d'activite actuelle

Information [Type= discrète] [Format=numeric] [Gamme= 1-99] [Manquant=*]

Statistiques [NP/ P] [Valide=14639 /-] [Non-valide=45354 /-]

Valeur	Libellé	Enreg.	Pourcentage
1	Agriculture	3532	24.1%
2	Elevage	1796	12.3%
3	P?che	547	3.7%
4	Mines	354	2.4%
5	BTP	780	5.3%
6	Industrie	161	1.1%
7	Transport et Communication	391	2.7%
8	Commerce	3488	23.8%
9	Services	1777	12.1%
10	Administration	936	6.4%
96	Autre	811	5.5%
98	NSP	21	0.1%
99	Manquant	45	0.3%
Sysmiss		45354	

Avertissement: Ces chiffres indiquent le nombre de cas identifiés dans le fichier de données. Ils ne peuvent pas être interprétés comme étant représentatifs de la population concernée.

CE5: Statut professionnel

Information [Type= discrète] [Format=numeric] [Gamme= 1-9] [Manquant=*]

Statistiques [NP/ P] [Valide=14639 /-] [Non-valide=45354 /-]

Valeur	Libellé	Enreg.	Pourcentage
1	Independant	7257	49.6%
2	Employeur	399	2.7%
3	Salarie	5019	34.3%
4	Aide familiale	1647	11.3%
5	Apprenti	110	0.8%
6	Autre	99	0.7%
8	NSP	17	0.1%
9	Manquant	91	0.6%
Sysmiss		45354	

Avertissement: Ces chiffres indiquent le nombre de cas identifiés dans le fichier de données. Ils ne peuvent pas être interprétés comme étant représentatifs de la population concernée.

CL1: Numero de ligne

Information [Type= continue] [Format=numeric] [Gamme= 1-38] [Manquant=*]

Statistiques [NP/ P] [Valide=59993 /-] [Non-valide=0 /-] [Moyenne=4.273 /-] [Ecart type=3.071 /-]

CL3: A travaille pendant la semaine derni?re pour quelqu'un qui n

Information [Type= discrète] [Format=numeric] [Gamme= 1-9] [Manquant=*]

Statistiques [NP/ P] [Valide=21069 /-] [Non-valide=38924 /-]

Valeur	Libellé	Enreg.	Pourcentage
1	Oui, paye	439	2.1%
2	Oui, non paye	562	2.7%
3	Non	19693	93.5%

Fichier : MICS4hl_anonymise

CL3: A travaille pendant la semaine derni?re pour quelqu'un qui n

Valeur	Libellé	Enreg.	Pourcentage
9	Manquant	375	1.8%
Sysmiss		38924	

Avertissement: Ces chiffres indiquent le nombre de cas identifiés dans le fichier de données. Ils ne peuvent pas être interprétés comme étant représentatifs de la population concernée.

CL4: Nombre d'heures passees ? faire ce travail

Information	[Type= continue] [Format=numeric] [Gamme= 0-99] [Manquant=*]
Statistiques [NP/ P]	[Valide=1001 /-] [Non-valide=58992 /-]

Valeur	Libellé	Enreg.	Pourcentage
0	Moins d'une heure	31	16.6%
98	NSP	3	1.6%
99	Manquant	153	81.8%

Avertissement: Ces chiffres indiquent le nombre de cas identifiés dans le fichier de données. Ils ne peuvent pas être interprétés comme étant représentatifs de la population concernée.

CL5: Est alle chercher de l'eau ou du bois pour le menage

Information	[Type= discrète] [Format=numeric] [Gamme= 1-9] [Manquant=*]
Statistiques [NP/ P]	[Valide=21069 /-] [Non-valide=38924 /-]

Valeur	Libellé	Enreg.	Pourcentage
1	Oui	4295	20.4%
2	Non	16385	77.8%
9	Manquant	389	1.8%
Sysmiss		38924	

Avertissement: Ces chiffres indiquent le nombre de cas identifiés dans le fichier de données. Ils ne peuvent pas être interprétés comme étant représentatifs de la population concernée.

CL6: Nombre d'heures passees ? aller chercher de l'eau ou du bois

Information	[Type= continue] [Format=numeric] [Gamme= 0-99] [Manquant=*]
Statistiques [NP/ P]	[Valide=4295 /-] [Non-valide=55698 /-]

Valeur	Libellé	Enreg.	Pourcentage
0	Moins d'une heure	124	68.1%
98	NSP	0	
99	Manquant	58	31.9%

Avertissement: Ces chiffres indiquent le nombre de cas identifiés dans le fichier de données. Ils ne peuvent pas être interprétés comme étant représentatifs de la population concernée.

CL7: A fait du travail paye ou non paye pour sa famille pendant l

Information	[Type= discrète] [Format=numeric] [Gamme= 1-9] [Manquant=*]
Statistiques [NP/ P]	[Valide=21069 /-] [Non-valide=38924 /-]

Valeur	Libellé	Enreg.	Pourcentage
1	Oui	2318	11.0%
2	Non	18356	87.1%
9	Manquant	395	1.9%
Sysmiss		38924	

Avertissement: Ces chiffres indiquent le nombre de cas identifiés dans le fichier de données. Ils ne peuvent pas être interprétés comme étant représentatifs de la population concernée.

CL8: Nombre d'heures passees ? faire ce travail pour sa famille

Information	[Type= continue] [Format=numeric] [Gamme= 0-99] [Manquant=*]
Statistiques [NP/ P]	[Valide=2318 /-] [Non-valide=57675 /-]

Fichier : MICS4hl_anonymise

CL8: Nombre d'heures passees ? faire ce travail pour sa famille

Valeur	Libellé	Enreg.	Pourcentage
0	Moins d'une heure	25	34.7%
98	NSP	0	
99	Manquant	47	65.3%

Avertissement: Ces chiffres indiquent le nombre de cas identifiés dans le fichier de données. Ils ne peuvent pas être interprétés comme étant représentatifs de la population concernée.

CL9: A aide ? faire le menage pendant le semaine derni?re

Information	[Type= discrète] [Format=numeric] [Gamme= 1-9] [Manquant=*]
Statistiques [NP/ P]	[Valide=21069 /-] [Non-valide=38924 /-]

Valeur	Libellé	Enreg.	Pourcentage
1	Oui	9190	43.6%
2	Non	11469	54.4%
9	Manquant	410	1.9%
Sysmiss		38924	

Avertissement: Ces chiffres indiquent le nombre de cas identifiés dans le fichier de données. Ils ne peuvent pas être interprétés comme étant représentatifs de la population concernée.

CL10: Nombre d'heures passees ? faire le menage

Information	[Type= continue] [Format=numeric] [Gamme= 0-99] [Manquant=*]
Statistiques [NP/ P]	[Valide=9190 /-] [Non-valide=50803 /-]

Valeur	Libellé	Enreg.	Pourcentage
98	NSP	2	2.7%
99	Manquant	71	97.3%

Avertissement: Ces chiffres indiquent le nombre de cas identifiés dans le fichier de données. Ils ne peuvent pas être interprétés comme étant représentatifs de la population concernée.

TNLN: Numero de moustiquaire

Information	[Type= discrète] [Format=numeric] [Gamme= 1-10] [Manquant=*]
Statistiques [NP/ P]	[Valide=12406 /-] [Non-valide=47587 /-]

Valeur	Libellé	Enreg.	Pourcentage
1		7676	61.9%
2		3365	27.1%
3		974	7.9%
4		213	1.7%
5		107	0.9%
6		30	0.2%
7		23	0.2%
8		8	0.1%
9		9	0.1%
10		1	0.0%
Sysmiss		47587	

Avertissement: Ces chiffres indiquent le nombre de cas identifiés dans le fichier de données. Ils ne peuvent pas être interprétés comme étant représentatifs de la population concernée.

TN4: Moustiquaire observee

Information	[Type= discrète] [Format=numeric] [Gamme= 1-9] [Manquant=*]
Statistiques [NP/ P]	[Valide=12406 /-] [Non-valide=47587 /-]

Fichier : MICS4hl_anonymise

TN4: Moustiquaire observee

Valeur	Libellé	Enreg.	Pourcentage
1	Observee	6333	51.0%
2	Pas observee	5943	47.9%
9	Manquant	130	1.0%
Sysmiss		47587	

Avertissement: Ces chiffres indiquent le nombre de cas identifiés dans le fichier de données. Ils ne peuvent pas être interprétés comme étant représentatifs de la population concernée.

TN5: Marque / type de moustiquaire

Information	[Type= discrète] [Format=numeric] [Gamme= 11-98] [Manquant=*]		
Statistiques [NP/ P]	[Valide=12406 /-] [Non-valide=47587 /-]		
Valeur	Libellé	Enreg.	Pourcentage
11	Moustiquaire impregnee de longue duree (MILDA)	7764	62.6%
21	Toutes Moustiquaires pre impregnees	752	6.1%
96	Autre moustiquaire	3512	28.3%
98	NSP marque / type	378	3.0%
Sysmiss		47587	

Avertissement: Ces chiffres indiquent le nombre de cas identifiés dans le fichier de données. Ils ne peuvent pas être interprétés comme étant représentatifs de la population concernée.

TN6: Nombre de mois le menage a cette moustiquaire

Information	[Type= continue] [Format=numeric] [Gamme= 0-99] [Manquant=*]		
Statistiques [NP/ P]	[Valide=12406 /-] [Non-valide=47587 /-]		
Valeur	Libellé	Enreg.	Pourcentage
0	Moins d'un mois avant	216	8.1%
95	Plus de 36 mois	1837	69.2%
98	NSP / Pas s?r	438	16.5%
99	Manquant	165	6.2%

Avertissement: Ces chiffres indiquent le nombre de cas identifiés dans le fichier de données. Ils ne peuvent pas être interprétés comme étant représentatifs de la population concernée.

TN8: Moustiquaire dej? traitee avec un insecticide quand le menag

Information	[Type= discrète] [Format=numeric] [Gamme= 1-9] [Manquant=*]		
Statistiques [NP/ P]	[Valide=3512 /-] [Non-valide=56481 /-]		
Valeur	Libellé	Enreg.	Pourcentage
1	Oui	219	6.2%
2	Non	3144	89.5%
8	NSP / Pas s?r	72	2.1%
9	Manquant	77	2.2%
Sysmiss		56481	

Avertissement: Ces chiffres indiquent le nombre de cas identifiés dans le fichier de données. Ils ne peuvent pas être interprétés comme étant représentatifs de la population concernée.

TN9: Moustiquaire a ete trempee ou plongee dans liquide depuis qu

Information	[Type= discrète] [Format=numeric] [Gamme= 1-9] [Manquant=*]		
Statistiques [NP/ P]	[Valide=4264 /-] [Non-valide=55729 /-]		
Valeur	Libellé	Enreg.	Pourcentage
1	Oui	245	5.7%
2	Non	3919	91.9%

Fichier : MICS4hl_anonymise

TN9: Moustiquaire a ete trempee ou plonge dans liquide depuis qu

Valeur	Libellé	Enreg.	Pourcentage
8	NSP / Pas s?r	23	0.5%
9	Manquant	77	1.8%
Sysmiss		55729	

Avertissement: Ces chiffres indiquent le nombre de cas identifiés dans le fichier de données. Ils ne peuvent pas être interprétés comme étant représentatifs de la population concernée.

TN10: Mois puisque la moustiquaire a ete trempee ou plonge pour l

Information	[Type= discrète] [Format=numeric] [Gamme= 0-99] [Manquant=*]
Statistiques [NP/ P]	[Valide=245 /-] [Non-valide=59748 /-]

Valeur	Libellé	Enreg.	Pourcentage
0	Moins d'un mois avant	11	4.5%
1		7	2.9%
2		21	8.6%
3		8	3.3%
4		23	9.4%
5		18	7.3%
6		12	4.9%
7		7	2.9%
9		3	1.2%
10		7	2.9%
11		3	1.2%
12		27	11.0%
15		4	1.6%
18		6	2.4%
23		4	1.6%
24		5	2.0%
95	Plus de 24 mois	54	22.0%
98	NSP / Pas s?r	16	6.5%
99	Manquant	9	3.7%
Sysmiss		59748	

Avertissement: Ces chiffres indiquent le nombre de cas identifiés dans le fichier de données. Ils ne peuvent pas être interprétés comme étant représentatifs de la population concernée.

# TN11: Qui a dormi sous la moustiquaire la nuit derniere			
Information	[Type= discrète] [Format=numeric] [Gamme= 1-9] [Manquant=*]		
Statistiques [NP/ P]	[Valide=12406 /-] [Non-valide=47587 /-]		
Valeur	Libellé	Enreg.	Pourcentage
1	Oui	12406	100.0%
2	Non	0	
8	NSP / Pas s?r	0	
9	Manquant	0	
Sysmiss		47587	
<i>Avertissement: Ces chiffres indiquent le nombre de cas identifiés dans le fichier de données. Ils ne peuvent pas être interprétés comme étant représentatifs de la population concernée.</i>			
# TN12_1: Personne 1 qui a dormi sous la moustiquaire			
Information	[Type= continue] [Format=numeric] [Gamme= 0-90] [Manquant=*]		
Statistiques [NP/ P]	[Valide=12406 /-] [Non-valide=47587 /-]		
Valeur	Libellé	Enreg.	Pourcentage
0	Personne 1 pas dans le menage	24	100.0%
90	Aucun / Aucun d'autre	0	
<i>Avertissement: Ces chiffres indiquent le nombre de cas identifiés dans le fichier de données. Ils ne peuvent pas être interprétés comme étant représentatifs de la population concernée.</i>			
# TN12_2: Personne 2 qui a dormi sous la moustiquaire			
Information	[Type= continue] [Format=numeric] [Gamme= 0-90] [Manquant=*]		
Statistiques [NP/ P]	[Valide=12406 /-] [Non-valide=47587 /-]		
Valeur	Libellé	Enreg.	Pourcentage
0	Personne 2 pas dans le menage	168	15.4%
90	Aucun / Aucun d'autre	922	84.6%
<i>Avertissement: Ces chiffres indiquent le nombre de cas identifiés dans le fichier de données. Ils ne peuvent pas être interprétés comme étant représentatifs de la population concernée.</i>			
# TN12_3: Personne 3 qui a dormi sous la moustiquaire			
Information	[Type= continue] [Format=numeric] [Gamme= 0-90] [Manquant=*]		
Statistiques [NP/ P]	[Valide=11484 /-] [Non-valide=48509 /-]		
Valeur	Libellé	Enreg.	Pourcentage
0	Personne 3 pas dans le menage	346	10.6%
90	Aucun / Aucun d'autre	2933	89.4%
<i>Avertissement: Ces chiffres indiquent le nombre de cas identifiés dans le fichier de données. Ils ne peuvent pas être interprétés comme étant représentatifs de la population concernée.</i>			
# TN12_4: Personne 4 qui a dormi sous la moustiquaire			
Information	[Type= continue] [Format=numeric] [Gamme= 0-90] [Manquant=*]		
Statistiques [NP/ P]	[Valide=8551 /-] [Non-valide=51442 /-]		
Valeur	Libellé	Enreg.	Pourcentage
0	Personne 4 pas dans le menage	507	12.3%
90	Aucun / Aucun d'autre	3607	87.7%
<i>Avertissement: Ces chiffres indiquent le nombre de cas identifiés dans le fichier de données. Ils ne peuvent pas être interprétés comme étant représentatifs de la population concernée.</i>			
# HH5D: Jour de l'interview			
Information	[Type= continue] [Format=numeric] [Gamme= 1-99] [Manquant=*]		
Statistiques [NP/ P]	[Valide=59993 /-] [Non-valide=0 /-]		
Valeur	Libellé	Enreg.	Pourcentage
99	Manquant		

# HH5D: Jour de l'interview			
<i>Avertissement: Ces chiffres indiquent le nombre de cas identifiés dans le fichier de données. Ils ne peuvent pas être interprétés comme étant représentatifs de la population concernée.</i>			
# HH5M: Mois de l'interview			
Information		[Type= discrète] [Format=numeric] [Gamme= 6-99] [Manquant=*]	
Statistiques [NP/ P]		[Valide=59993 /-] [Non-valide=0 /-]	
Valeur	Libellé	Enreg.	Pourcentage
6		6320	10.5%
7		18347	30.6%
8		22816	38.0%
9		11627	19.4%
11		883	1.5%
99	Manquant	0	
<i>Avertissement: Ces chiffres indiquent le nombre de cas identifiés dans le fichier de données. Ils ne peuvent pas être interprétés comme étant représentatifs de la population concernée.</i>			
# HH5Y: Année de l'interview			
Information		[Type= discrète] [Format=numeric] [Gamme= 99-2011] [Manquant=*]	
Statistiques [NP/ P]		[Valide=59993 /-] [Non-valide=0 /-]	
Valeur	Libellé	Enreg.	Pourcentage
99	Manquant	0	
2011		59993	100.0%
<i>Avertissement: Ces chiffres indiquent le nombre de cas identifiés dans le fichier de données. Ils ne peuvent pas être interprétés comme étant représentatifs de la population concernée.</i>			
# HH6: Milieu			
Information		[Type= discrète] [Format=numeric] [Gamme= 1-2] [Manquant=*]	
Statistiques [NP/ P]		[Valide=59993 /-] [Non-valide=0 /-]	
Valeur	Libellé	Enreg.	Pourcentage
1	Urbain	23702	39.5%
2	Rural	36291	60.5%
<i>Avertissement: Ces chiffres indiquent le nombre de cas identifiés dans le fichier de données. Ils ne peuvent pas être interprétés comme étant représentatifs de la population concernée.</i>			
# HH7: Wilaya			
Information		[Type= discrète] [Format=numeric] [Gamme= 1-13] [Manquant=*]	
Statistiques [NP/ P]		[Valide=59993 /-] [Non-valide=0 /-]	
Valeur	Libellé	Enreg.	Pourcentage
1	Hodh charghy	5032	8.4%
2	Hodh Gharby	4554	7.6%
3	Assaba	5128	8.5%
4	Gorgol	5747	9.6%
5	Brakna	5504	9.2%
6	Trarza	4886	8.1%
7	Adrar	3130	5.2%
8	Dakhlett Nouadibou	4111	6.9%
9	Tagant	2970	5.0%
10	Guidimagha	5972	10.0%
11	Tirs-ezemour	2402	4.0%
13	Nouakchott	10557	17.6%
<i>Avertissement: Ces chiffres indiquent le nombre de cas identifiés dans le fichier de données. Ils ne peuvent pas être interprétés comme étant représentatifs de la population concernée.</i>			

# MLINE: Numero ligne de la mere			
Information		[Type= continue] [Format=numeric] [Gamme= 0-33] [Manquant=*]	
Statistiques [NP/ P]		[Valide=30613 /-] [Non-valide=29380 /-]	
Valeur	Libellé	Enreg.	Pourcentage
0	Not in household		
<i>Avertissement: Ces chiffres indiquent le nombre de cas identifiés dans le fichier de données. Ils ne peuvent pas être interprétés comme étant représentatifs de la population concernée.</i>			
# FLINE: Numero de ligne pere			
Information		[Type= discrète] [Format=numeric] [Gamme= 0-28] [Manquant=*]	
Statistiques [NP/ P]		[Valide=30613 /-] [Non-valide=29380 /-]	
Valeur	Libellé	Enreg.	Pourcentage
0	Not in household	9851	32.2%
1		18673	61.0%
2		1211	4.0%
3		325	1.1%
4		104	0.3%
5		61	0.2%
6		51	0.2%
7		73	0.2%
8		49	0.2%
9		30	0.1%
10		40	0.1%
11		38	0.1%
12		32	0.1%
13		17	0.1%
14		8	0.0%
15		20	0.1%
16		11	0.0%
18		2	0.0%
21		5	0.0%
26		4	0.0%
27		1	0.0%
28		7	0.0%
Sysmiss		29380	
<i>Avertissement: Ces chiffres indiquent le nombre de cas identifiés dans le fichier de données. Ils ne peuvent pas être interprétés comme étant représentatifs de la population concernée.</i>			
# wscore: Wealth index score			
Information		[Type= continue] [Format=numeric] [Gamme= -1.41877170022998-3.29923246415396] [Manquant=*]	
Statistiques [NP/ P]		[Valide=59993 /-] [Non-valide=0 /-] [Moyenne=2.63e-05 /-] [Ecart type=1.011 /-]	
# windex5: Quintile du bien-etre economique			
Information		[Type= discrète] [Format=numeric] [Gamme= 1-5] [Manquant=*]	
Statistiques [NP/ P]		[Valide=59993 /-] [Non-valide=0 /-]	
Valeur	Libellé	Enreg.	Pourcentage
1	Plus pauvre	12142	20.2%
2	Second	12447	20.7%
3	Moyen	12068	20.1%
4	Quatrieme	11249	18.8%

# windex5: Quintile du bien-etre economique			
Valeur	Libellé	Enreg.	Pourcentage
5	Plus riche	12087	20.1%
<i>Avertissement: Ces chiffres indiquent le nombre de cas identifiés dans le fichier de données. Ils ne peuvent pas être interprétés comme étant représentatifs de la population concernée.</i>			
# helevel: ?			
Information	[Type= continue] [Format=numeric] [Gamme= 1-9] [Manquant=*]		
Statistiques [NP/ P]	[Valide=59993 /-] [Non-valide=0 /-]		
Valeur	Libellé	Enreg.	Pourcentage
1	Aucun	17818	29.7%
2	Primaire	8476	14.1%
3	Coranique/Mahadra	23116	38.5%
4	Secondaire & +	9451	15.8%
9	Manquant/NSP	1132	1.9%
<i>Avertissement: Ces chiffres indiquent le nombre de cas identifiés dans le fichier de données. Ils ne peuvent pas être interprétés comme étant représentatifs de la population concernée.</i>			
# langue: ?			
Information	[Type= continue] [Format=numeric] [Gamme= 1-9] [Manquant=*]		
Statistiques [NP/ P]	[Valide=59993 /-] [Non-valide=0 /-]		
Valeur	Libellé	Enreg.	Pourcentage
1	Arabe	47021	78.4%
2	Poular	9460	15.8%
3	?	2161	3.6%
4	Wolof	1080	1.8%
5	Autre langue	175	0.3%
9	Manquant	96	0.2%
<i>Avertissement: Ces chiffres indiquent le nombre de cas identifiés dans le fichier de données. Ils ne peuvent pas être interprétés comme étant représentatifs de la population concernée.</i>			
# melevel: ?			
Information	[Type= continue] [Format=numeric] [Gamme= 1-9] [Manquant=*]		
Statistiques [NP/ P]	[Valide=30613 /-] [Non-valide=29380 /-]		
Valeur	Libellé	Enreg.	Pourcentage
1	Aucun	9801	32.0%
2	Coranique/Mahadra	7659	25.0%
3	Primaire	9645	31.5%
4	Secondaire & +	3453	11.3%
5	Mere pas dans le menage	0	
9	Manquant/NSP	55	0.2%
<i>Avertissement: Ces chiffres indiquent le nombre de cas identifiés dans le fichier de données. Ils ne peuvent pas être interprétés comme étant représentatifs de la population concernée.</i>			
# felevel: ?			
Information	[Type= continue] [Format=numeric] [Gamme= 1-9] [Manquant=*]		
Statistiques [NP/ P]	[Valide=30613 /-] [Non-valide=29380 /-]		
Valeur	Libellé	Enreg.	Pourcentage
1	Aucun	5805	19.0%
2	Coranique/Mahadra	2989	9.8%
3	Primaire	7853	25.7%
4	Secondaire & +	3598	11.8%

felevel: ?

Valeur	Libellé	Enreg.	Pourcentage
5	Pere pas dans le menage	9851	32.2%
9	Manquant/NSP	517	1.7%

Avertissement: Ces chiffres indiquent le nombre de cas identifiés dans le fichier de données. Ils ne peuvent pas être interprétés comme étant représentatifs de la population concernée.

schage: Age at beginning of school year

Information	[Type= continue] [Format=numeric] [Gamme= 0-98] [Manquant=*]
Statistiques [NP/ P]	[Valide=59993 /-] [Non-valide=0 /-]

Valeur	Libellé	Enreg.	Pourcentage
95	Child born after begining of school year	32	43.8%
98	DK/Missing	41	56.2%

Avertissement: Ces chiffres indiquent le nombre de cas identifiés dans le fichier de données. Ils ne peuvent pas être interprétés comme étant représentatifs de la population concernée.

HHWEIGHT: Household sample weight

Information	[Type= continue] [Format=numeric] [Gamme= 0.23182113845975-4.04204554311423] [Manquant=*]
Statistiques [NP/ P]	[Valide=59993 /-] [Non-valide=0 /-] [Moyenne=1.007 /-] [Ecart type=0.414 /-]

Fichier : MICS4bh_anonymise

HH1: ?

Information [Type= continue] [Format=numeric] [Gamme= 1-518] [Manquant=*]

Statistiques [NP/ P] [Valide=33648 /-] [Non-valide=0 /-] [Moyenne=261.227 /-] [Ecart type=148.792 /-]

HH2: ?

Information [Type= discrète] [Format=numeric] [Gamme= 1-20] [Manquant=*]

Statistiques [NP/ P] [Valide=33648 /-] [Non-valide=0 /-]

Valeur	Libellé	Enreg.	Pourcentage
1		1590	4.7%
2		1623	4.8%
3		1744	5.2%
4		1745	5.2%
5		1656	4.9%
6		1627	4.8%
7		1736	5.2%
8		1690	5.0%
9		1642	4.9%
10		1684	5.0%
11		1577	4.7%
12		1605	4.8%
13		1776	5.3%
14		1728	5.1%
15		1784	5.3%
16		1765	5.2%
17		1602	4.8%
18		1797	5.3%
19		1654	4.9%
20		1623	4.8%

Avertissement: Ces chiffres indiquent le nombre de cas identifiés dans le fichier de données. Ils ne peuvent pas être interprétés comme étant représentatifs de la population concernée.

LN: ?

Information [Type= continue] [Format=numeric] [Gamme= 1-33] [Manquant=*]

Statistiques [NP/ P] [Valide=33648 /-] [Non-valide=0 /-] [Moyenne=2.354 /-] [Ecart type=1.927 /-]

BHLN: ?

Information [Type= discrète] [Format=numeric] [Gamme= 1-19] [Manquant=*]

Statistiques [NP/ P] [Valide=33648 /-] [Non-valide=0 /-]

Valeur	Libellé	Enreg.	Pourcentage
1		8169	24.3%
2		6742	20.0%
3		5390	16.0%
4		4160	12.4%
5		3146	9.3%
6		2275	6.8%
7		1536	4.6%
8		1006	3.0%

Fichier : MICS4bh_anonymise

BHLN: ?

Valeur	Libellé	Enreg.	Pourcentage
9		592	1.8%
10		331	1.0%
11		160	0.5%
12		81	0.2%
13		33	0.1%
14		14	0.0%
15		4	0.0%
16		4	0.0%
17		3	0.0%
18		1	0.0%
19		1	0.0%

Avertissement: Ces chiffres indiquent le nombre de cas identifiés dans le fichier de données. Ils ne peuvent pas être interprétés comme étant représentatifs de la population concernée.

BH2: Jumeaux-elles

Information	[Type= discrète] [Format=numeric] [Gamme= 1-9] [Manquant=*]		
Statistiques [NP/ P]	[Valide=33648 /-] [Non-valide=0 /-]		
Valeur	Libellé	Enreg.	Pourcentage
1	Seul(e)	32627	97.0%
2	Jumeau-elle	1021	3.0%
9	Manquant	0	

Avertissement: Ces chiffres indiquent le nombre de cas identifiés dans le fichier de données. Ils ne peuvent pas être interprétés comme étant représentatifs de la population concernée.

BH3: Sexe de l'enfant

Information	[Type= discrète] [Format=numeric] [Gamme= 1-9] [Manquant=*]		
Statistiques [NP/ P]	[Valide=33648 /-] [Non-valide=0 /-]		
Valeur	Libellé	Enreg.	Pourcentage
1	Masculin	17187	51.1%
2	Feminin	16461	48.9%
9	Manquant	0	

Avertissement: Ces chiffres indiquent le nombre de cas identifiés dans le fichier de données. Ils ne peuvent pas être interprétés comme étant représentatifs de la population concernée.

BH4M: Mois de naissance

Information	[Type= discrète] [Format=numeric] [Gamme= 1-99] [Manquant=*]		
Statistiques [NP/ P]	[Valide=33648 /-] [Non-valide=0 /-]		
Valeur	Libellé	Enreg.	Pourcentage
1		1987	5.9%
2		1780	5.3%
3		2153	6.4%
4		1757	5.2%
5		2120	6.3%
6		2266	6.7%
7		2044	6.1%
8		2246	6.7%
9		2128	6.3%

Fichier : MICS4bh_anonymise

BH4M: Mois de naissance

Valeur	Libellé	Enreg.	Pourcentage
10		1889	5.6%
11		1597	4.7%
12		3853	11.5%
97	?	172	0.5%
98	NSP	7501	22.3%
99	Manquant	155	0.5%

Avertissement: Ces chiffres indiquent le nombre de cas identifiés dans le fichier de données. Ils ne peuvent pas être interprétés comme étant représentatifs de la population concernée.

BH4Y: ?

Information [Type= continue] [Format=numeric] [Gamme= 1972-9999] [Manquant=*]

Statistiques [NP/ P] [Valide=33648 /-] [Non-valide=0 /-]

Valeur	Libellé	Enreg.	Pourcentage
9997	?	0	
9999	Manquant	60	100.0%

Avertissement: Ces chiffres indiquent le nombre de cas identifiés dans le fichier de données. Ils ne peuvent pas être interprétés comme étant représentatifs de la population concernée.

BH5: Toujours en vie

Information [Type= discrète] [Format=numeric] [Gamme= 1-9] [Manquant=*]

Statistiques [NP/ P] [Valide=33648 /-] [Non-valide=0 /-]

Valeur	Libellé	Enreg.	Pourcentage
1	Oui	30335	90.2%
2	Non	3313	9.8%
9	Manquant	0	

Avertissement: Ces chiffres indiquent le nombre de cas identifiés dans le fichier de données. Ils ne peuvent pas être interprétés comme étant représentatifs de la population concernée.

BH6: Age de l'enfant

Information [Type= continue] [Format=numeric] [Gamme= 0-99] [Manquant=*]

Statistiques [NP/ P] [Valide=30335 /-] [Non-valide=3313 /-]

Valeur	Libellé	Enreg.	Pourcentage
99	Manquant	10	100.0%

Avertissement: Ces chiffres indiquent le nombre de cas identifiés dans le fichier de données. Ils ne peuvent pas être interprétés comme étant représentatifs de la population concernée.

BH7: ?

Information [Type= discrète] [Format=numeric] [Gamme= 1-9] [Manquant=*]

Statistiques [NP/ P] [Valide=30335 /-] [Non-valide=3313 /-]

Valeur	Libellé	Enreg.	Pourcentage
1	Oui	25795	85.0%
2	Non	4540	15.0%
9	Manquant	0	
Sysmiss		3313	

Avertissement: Ces chiffres indiquent le nombre de cas identifiés dans le fichier de données. Ils ne peuvent pas être interprétés comme étant représentatifs de la population concernée.

BH8: ?

Information [Type= continue] [Format=numeric] [Gamme= 0-37] [Manquant=*]

Statistiques [NP/ P] [Valide=30335 /-] [Non-valide=3313 /-]

Fichier : MICS4bh_anonymise

BH8: ?

Valeur	Libellé	Enreg.	Pourcentage
0	?	4540	100.0%

Avertissement: Ces chiffres indiquent le nombre de cas identifiés dans le fichier de données. Ils ne peuvent pas être interprétés comme étant représentatifs de la population concernée.

BH9U: ?

Information [Type= discrète] [Format=numeric] [Gamme= 1-9] [Manquant=*]

Statistiques [NP/ P] [Valide=3313 /-] [Non-valide=30335 /-]

Valeur	Libellé	Enreg.	Pourcentage
1	Jours	1178	35.6%
2	Mois	823	24.8%
3	?	1266	38.2%
9	Manquant	46	1.4%
Sysmiss		30335	

Avertissement: Ces chiffres indiquent le nombre de cas identifiés dans le fichier de données. Ils ne peuvent pas être interprétés comme étant représentatifs de la population concernée.

BH9N: ?

Information [Type= continue] [Format=numeric] [Gamme= 0-99] [Manquant=*]

Statistiques [NP/ P] [Valide=3313 /-] [Non-valide=30335 /-]

Valeur	Libellé	Enreg.	Pourcentage
99	Manquant	34	100.0%

Avertissement: Ces chiffres indiquent le nombre de cas identifiés dans le fichier de données. Ils ne peuvent pas être interprétés comme étant représentatifs de la population concernée.

BH10: Autre naissance entre les naissances

Information [Type= discrète] [Format=numeric] [Gamme= 1-9] [Manquant=*]

Statistiques [NP/ P] [Valide=25479 /-] [Non-valide=8169 /-]

Valeur	Libellé	Enreg.	Pourcentage
1	Oui	235	0.9%
2	Non	24625	96.6%
9	Manquant	619	2.4%
Sysmiss		8169	

Avertissement: Ces chiffres indiquent le nombre de cas identifiés dans le fichier de données. Ils ne peuvent pas être interprétés comme étant représentatifs de la population concernée.

BH4C: Date of birth of child (CMC)

Information [Type= continue] [Format=numeric] [Gamme= 873-1342] [Manquant=*]

Statistiques [NP/ P] [Valide=33645 /-] [Non-valide=3 /-] [Moyenne=1213.514 /-] [Ecart type=90.849 /-]

BH4F: Date flag for BH4C

Information [Type= discrète] [Format=numeric] [Gamme= 1-8] [Manquant=*]

Statistiques [NP/ P] [Valide=33648 /-] [Non-valide=0 /-]

Valeur	Libellé	Enreg.	Pourcentage
1	Month and year	25820	76.7%
2	Month and age - y imp	0	
3	Year and age - m imp	5896	17.5%
4	Y & age - y ignored	569	1.7%
5	Year - a, m imp	1303	3.9%
6	Age - y, m imp	4	0.0%

Fichier : MICS4bh_anonymise

BH4F: Date flag for BH4C

Valeur	Libellé	Enreg.	Pourcentage
7	Month - a, y imp	0	
8	None - all imp	56	0.2%

Avertissement: Ces chiffres indiquent le nombre de cas identifiés dans le fichier de données. Ils ne peuvent pas être interprétés comme étant représentatifs de la population concernée.

BH6C: Age (computed)

Information	[Type= continue] [Format=numeric] [Gamme= 0-38] [Manquant=*]
Statistiques [NP/ P]	[Valide=30334 /-] [Non-valide=3314 /-] [Moyenne=9.691 /-] [Ecart type=7.409 /-]

BH9C: Age at death months (imputed)

Information	[Type= continue] [Format=numeric] [Gamme= 0-456] [Manquant=*]
Statistiques [NP/ P]	[Valide=3313 /-] [Non-valide=30335 /-] [Moyenne=25.825 /-] [Ecart type=49.145 /-]

BH9F: Date flag for BH9C

Information	[Type= discrète] [Format=numeric] [Gamme= 0-8] [Manquant=*]
Statistiques [NP/ P]	[Valide=3313 /-] [Non-valide=30335 /-]

Valeur	Libellé	Enreg.	Pourcentage
0	No flag	2887	87.1%
1	> interview	10	0.3%
2	< breastfeeding	0	
3	< age supplemented	0	
4	< first breastfed	0	
5	< last vaccination	0	
6	Outside range	358	10.8%
7	Imputed, units given	12	0.4%
8	Imputed, no units	46	1.4%
Sysmiss		30335	

Avertissement: Ces chiffres indiquent le nombre de cas identifiés dans le fichier de données. Ils ne peuvent pas être interprétés comme étant représentatifs de la population concernée.

WDOI: Date of interview women (CMC)

Information	[Type= discrète] [Format=numeric] [Gamme= 1338-1343] [Manquant=*]
Statistiques [NP/ P]	[Valide=33648 /-] [Non-valide=0 /-]

Valeur	Libellé	Enreg.	Pourcentage
1338		3280	9.7%
1339		10196	30.3%
1340		13018	38.7%
1341		6649	19.8%
1342		2	0.0%
1343		503	1.5%

Avertissement: Ces chiffres indiquent le nombre de cas identifiés dans le fichier de données. Ils ne peuvent pas être interprétés comme étant représentatifs de la population concernée.

WDOB: Date of birth of woman (CMC)

Information	[Type= continue] [Format=numeric] [Gamme= 739-1160] [Manquant=*]
Statistiques [NP/ P]	[Valide=33648 /-] [Non-valide=0 /-] [Moyenne=903.446 /-] [Ecart type=95.487 /-]

HH6: Milieu

Information	[Type= discrète] [Format=numeric] [Gamme= 1-2] [Manquant=*]
-------------	---

Fichier : MICS4bh_anonymise

HH6: Milieu

Statistiques [NP/ P] [Valide=33648 /-] [Non-valide=0 /-]

Valeur	Libellé	Enreg.	Pourcentage
1	Urbain	12537	37.3%
2	Rural	21111	62.7%

Avertissement: Ces chiffres indiquent le nombre de cas identifiés dans le fichier de données. Ils ne peuvent pas être interprétés comme étant représentatifs de la population concernée.

HH7: Wilaya

Information [Type= discrète] [Format=numeric] [Gamme= 1-13] [Manquant=*]

Statistiques [NP/ P] [Valide=33648 /-] [Non-valide=0 /-]

Valeur	Libellé	Enreg.	Pourcentage
1	Hodh charghy	2728	8.1%
2	Hodh Gharby	2266	6.7%
3	Assaba	3051	9.1%
4	Gorgol	3575	10.6%
5	Brakna	3016	9.0%
6	Trarza	2718	8.1%
7	Adrar	1623	4.8%
8	Dakhlett Nouadibou	2148	6.4%
9	Tagant	1639	4.9%
10	Guidimagha	4018	11.9%
11	Tirs-ezamour	1247	3.7%
13	Nouakchott	5619	16.7%

Avertissement: Ces chiffres indiquent le nombre de cas identifiés dans le fichier de données. Ils ne peuvent pas être interprétés comme étant représentatifs de la population concernée.

WAGE: Age

Information [Type= discrète] [Format=numeric] [Gamme= 1-7] [Manquant=*]

Statistiques [NP/ P] [Valide=33648 /-] [Non-valide=0 /-]

Valeur	Libellé	Enreg.	Pourcentage
1	15-19	650	1.9%
2	20-24	2509	7.5%
3	25-29	4913	14.6%
4	30-34	5621	16.7%
5	35-39	6854	20.4%
6	40-44	7693	22.9%
7	45-49	5408	16.1%

Avertissement: Ces chiffres indiquent le nombre de cas identifiés dans le fichier de données. Ils ne peuvent pas être interprétés comme étant représentatifs de la population concernée.

MSTATUS: Statut Matrimonial

Information [Type= discrète] [Format=numeric] [Gamme= 1-9] [Manquant=*]

Statistiques [NP/ P] [Valide=33648 /-] [Non-valide=0 /-]

Valeur	Libellé	Enreg.	Pourcentage
1	Jamais marie	0	
2	Actuellement marie	29436	87.5%
3	Divorce(e)	3163	9.4%
4	Veuf(ve)	1049	3.1%

Fichier : MICS4bh_anonymise

MSTATUS: Statut Matrimonial

Valeur	Libellé	Enreg.	Pourcentage
9	Manquant/NSP	0	

Avertissement: Ces chiffres indiquent le nombre de cas identifiés dans le fichier de données. Ils ne peuvent pas être interprétés comme étant représentatifs de la population concernée.

CEB: Les enfants nes vivants

Information	[Type= discrète] [Format=numeric] [Gamme= 0-19] [Manquant=*]
-------------	--

Statistiques [NP/ P]	[Valide=33648 /-] [Non-valide=0 /-]
----------------------	-------------------------------------

Valeur	Libellé	Enreg.	Pourcentage
0		31	0.1%
1		1410	4.2%
2		2698	8.0%
3		3681	10.9%
4		4056	12.1%
5		4355	12.9%
6		4428	13.2%
7		3717	11.0%
8		3312	9.8%
9		2349	7.0%
10		1710	5.1%
11		869	2.6%
12		576	1.7%
13		247	0.7%
14		140	0.4%
16		16	0.0%
17		34	0.1%
19		19	0.1%

Avertissement: Ces chiffres indiquent le nombre de cas identifiés dans le fichier de données. Ils ne peuvent pas être interprétés comme étant représentatifs de la population concernée.

CSURV: Enfants survivants

Information	[Type= discrète] [Format=numeric] [Gamme= 0-15] [Manquant=*]
-------------	--

Statistiques [NP/ P]	[Valide=33648 /-] [Non-valide=0 /-]
----------------------	-------------------------------------

Valeur	Libellé	Enreg.	Pourcentage
0		134	0.4%
1		1847	5.5%
2		3276	9.7%
3		4367	13.0%
4		4572	13.6%
5		5012	14.9%
6		4551	13.5%
7		3581	10.6%
8		2722	8.1%
9		1735	5.2%
10		1010	3.0%
11		480	1.4%
12		238	0.7%

Fichier : MICS4bh_anonymise

CSURV: Enfants survivants

Valeur	Libellé	Enreg.	Pourcentage
13		70	0.2%
14		17	0.1%
15		36	0.1%

Avertissement: Ces chiffres indiquent le nombre de cas identifiés dans le fichier de données. Ils ne peuvent pas être interprétés comme étant représentatifs de la population concernée.

CDEAD: Enfants decedes

Information	[Type= discrète] [Format=numeric] [Gamme= 0-8] [Manquant=*]
Statistiques [NP/ P]	[Valide=33648 /-] [Non-valide=0 /-]

Valeur	Libellé	Enreg.	Pourcentage
0		20864	62.0%
1		7360	21.9%
2		3338	9.9%
3		1301	3.9%
4		483	1.4%
5		219	0.7%
6		47	0.1%
7		12	0.0%
8		24	0.1%

Avertissement: Ces chiffres indiquent le nombre de cas identifiés dans le fichier de données. Ils ne peuvent pas être interprétés comme étant représentatifs de la population concernée.

welevel: Niveau d'instruction de la femme

Information	[Type= continue] [Format=numeric] [Gamme= 1-9] [Manquant=*]
Statistiques [NP/ P]	[Valide=33648 /-] [Non-valide=0 /-]

Valeur	Libellé	Enreg.	Pourcentage
1	Aucun	10561	31.4%
2	Coranique/Mahadra	10360	30.8%
3	Primaire	8931	26.5%
4	Secondaire & +	3790	11.3%
9	Manquant/NSP	6	0.0%

Avertissement: Ces chiffres indiquent le nombre de cas identifiés dans le fichier de données. Ils ne peuvent pas être interprétés comme étant représentatifs de la population concernée.

helevel: Niveau d'instruction du chef de menage

Information	[Type= continue] [Format=numeric] [Gamme= 1-9] [Manquant=*]
Statistiques [NP/ P]	[Valide=33648 /-] [Non-valide=0 /-]

Valeur	Libellé	Enreg.	Pourcentage
1	Aucun	10102	30.0%
2	Coranique/Mahadra	12626	37.5%
3	Primaire	5246	15.6%
4	Secondaire & +	4975	14.8%
9	Manquant/NSP	699	2.1%

Avertissement: Ces chiffres indiquent le nombre de cas identifiés dans le fichier de données. Ils ne peuvent pas être interprétés comme étant représentatifs de la population concernée.

langue: Langue du chef de menage

Information	[Type= continue] [Format=numeric] [Gamme= 1-9] [Manquant=*]
Statistiques [NP/ P]	[Valide=33648 /-] [Non-valide=0 /-]

Fichier : MICS4bh_anonymise

langue: Langue du chef de menage

Valeur	Libellé	Enreg.	Pourcentage
1	Arabe	25621	76.1%
2	Poular	5902	17.5%
3	Sonike	1329	3.9%
4	Wolof	636	1.9%
5	Autre langue	99	0.3%
9	Manquant	61	0.2%

Avertissement: Ces chiffres indiquent le nombre de cas identifiés dans le fichier de données. Ils ne peuvent pas être interprétés comme étant représentatifs de la population concernée.

wscore: Wealth index score

Information	[Type= continue] [Format=numeric] [Gamme= -1.38995463133277-3.29923246415396] [Manquant=*]
Statistiques [NP/ P]	[Valide=33648 /-] [Non-valide=0 /-] [Moyenne=-0.0788 /-] [Ecart type=0.974 /-]

windex5: Quintile du bien-etre economique

Information	[Type= discrète] [Format=numeric] [Gamme= 1-5] [Manquant=*]
Statistiques [NP/ P]	[Valide=33648 /-] [Non-valide=0 /-]

Valeur	Libellé	Enreg.	Pourcentage
1	Plus pauvre	7283	21.6%
2	Second	7343	21.8%
3	Moyen	6954	20.7%
4	Quatrieme	6255	18.6%
5	Plus riche	5813	17.3%

Avertissement: Ces chiffres indiquent le nombre de cas identifiés dans le fichier de données. Ils ne peuvent pas être interprétés comme étant représentatifs de la population concernée.

brthord: Birth order

Information	[Type= continue] [Format=numeric] [Gamme= 1-4] [Manquant=*]
Statistiques [NP/ P]	[Valide=33648 /-] [Non-valide=0 /-]

Valeur	Libellé	Enreg.	Pourcentage
1	1	8272	24.6%
2	2-3	12145	36.1%
3	4-6	9514	28.3%
4	7+	3717	11.0%

Avertissement: Ces chiffres indiquent le nombre de cas identifiés dans le fichier de données. Ils ne peuvent pas être interprétés comme étant représentatifs de la population concernée.

brthint: Previous birth interval

Information	[Type= continue] [Format=numeric] [Gamme= 1-4] [Manquant=*]
Statistiques [NP/ P]	[Valide=25475 /-] [Non-valide=8173 /-]

Valeur	Libellé	Enreg.	Pourcentage
1	< 2 years	8048	31.6%
2	2 years	8505	33.4%
3	3 years	4318	16.9%
4	4+ years	4604	18.1%

Avertissement: Ces chiffres indiquent le nombre de cas identifiés dans le fichier de données. Ils ne peuvent pas être interprétés comme étant représentatifs de la population concernée.

WMWEIGHT: Women's sample weight

Information	[Type= continue] [Format=numeric] [Gamme= 0.235391103034701-3.90346022000992] [Manquant=*]
--------------------	--

Fichier : MICS4bh_anonymise	
# WMWEIGHT: Women's sample weight	
Statistiques [NP/ P]	[Valide=33648 /-] [Non-valide=0 /-] [Moyenne=0.983 /-] [Ecart type=0.399 /-]